

POTOSÍ
PARA LOS POTOSINOS
GOBIERNO DEL ESTADO 2021-2027

CULTURA
SECRETARÍA DE CULTURA

 **CINETECA
ALAMEDA**

ESTADOS FINANCIEROS

MARZO DE 2022




ESTADOS, INFORMES Y ANEXOS FINANCIEROS

CONTENIDO

INFORMACIÓN CONTABLE:

- ESTADO DE SITUACIÓN FINANCIERA COMPARATIVO
- ESTADO DE ACTIVIDADES COMPARATIVO
- ESTADO DE VARIACIONES EN LA HACIENDA PÚBLICA
- ESTADO DE CAMBIOS EN LA SITUACIÓN FINANCIERA
- ESTADO DE FLUJOS DE EFECTIVO COMPARATIVO
- NOTAS A LOS ESTADOS FINANCIEROS
- ESTADO ANALÍTICO DEL ACTIVO
- ESTADO ANALÍTICO DE LA DEUDA Y OTROS PASIVOS
- CONCILIACIÓN ENTRE LOS EGRESOS PRESUPUESTARIOS Y LOS GASTOS CONTABLES
- CONCILIACIÓN ENTRE LOS INGRESOS PRESUPUESTARIOS Y CONTABLES
- BALANZA DE COMPROBACIÓN
- REPORTE ANALÍTICO DEL PASIVO
- ESTADO DE RESULTADOS



- ESTADO DE ORIGEN Y APLICACIÓN DE RECURSOS
- INDICADORES FINANCIEROS
- PROPORCIÓN DEL GASTO PROGRAMABLE
- CONCILIACIONES BANCARIAS

INFORMACIÓN PRESUPUESTARIA:

- ESTADO ANALÍTICO DE INGRESOS PRESUPUESTALES
- ESTADO ANALÍTICO DEL EJERCICIO PRESUPUESTO DE EGRESOS (CLASIFICACIÓN ADMINISTRATIVA- ORDEN DE GOBIERNO)
- ESTADO ANALÍTICO DEL EJERCICIO PRESUPUESTO DE EGRESOS (CLASIFICACIÓN ADMINISTRATIVA-SECTOR PARAESTATAL)
- ESTADO ANALÍTICO DEL EJERCICIO PRESUPUESTOS DE EGRESOS (CLASIFICACIÓN ECONÓMICA)
- ESTADO ANALÍTICO DEL EJERCICIO PRESUPUESTO DE EGRESOS CLASIFICACIÓN POR OBJETO DEL GASTO (CAPÍTULO Y CONCEPTO)
- ESTADO ANALÍTICO DEL EJERCICIO DEL PRESUPUESTO DE EGRESOS (CLASIFICACIÓN FUNCIONAL)
- ESTADO ANALÍTICO DEL EJERCICIO DEL PRESUPUESTO DE EGRESOS POR FUENTE DE FINANCIAMIENTO



INFORMACIÓN PROGRAMÁTICA:


- GASTO POR CATEGORIA PROGRAMÁTICA
- PROGRAMAS Y PROYECTOS DE INVERSIÓN
- REPORTE POR CODIGO PROGRAMÁTICO

ANEXOS TRIMESTRALES:

- INFORME SOBRE PASIVOS CONTINGENTES
- ENDEUDAMIENTO NETO
- INTERESES DE LA DEUDA
- INDICADORES DE POSTURA FISCAL
- RELACIÓN DE BIENES MUEBLES
- RELACIÓN DE BIENES INMUEBLES
- RELACIÓN DE CUENTAS BANCARIAS PRODUCTIVAS ESPECIFICAS
- RELACIÓN DE ESQUEMAS BURSÁTILES Y COBERTURAS FINANCIERAS

ESTADOS FINANCIEROS DE LA LEY FINANCIERA:

- ESTADO DE SITUACIÓN FINANCIERA DETALLADO LDF
- INFORME ANALÍTICO DE LA DEUDA PÚBLICA Y OTROS PASIVOS LDF
- INFORME ANALÍTICO DE OBLIGACIONES DIFERENTES DE FINANCIAMIENTO LDF



POTOSÍ
PARA LOS POTOSINOS
GOBIERNO DEL ESTADO 2021-2027

CULTURA
SECRETARÍA DE CULTURA

 **CINETECA
ALAMEDA**

- BALANCE PRESUPUESTARIO LDF
- ESTADO ANALÍTICO DE INGRESOS DETALLADO LDF
- ESTADO ANALÍTICO DEL EJERCICIO DEL PRESUPUESTO DE EGRESOS DETALLADO LDF
- ESTADO ANALÍTICO DEL EJERCICIO DEL PRESUPUESTO DE EGRESOS DETALLADO (CLASIFICACIÓN ADMINISTRATIVA)
- ESTADO ANALÍTICO DEL EJERCICIO DEL PRESUPUESTO DE EGRESOS DETALLADO (CLASIFICACIÓN FUNCIONAL)
- ESTADO ANALÍTICO DEL EJERCICIO DEL PRESUPUESTO DE EGRESOS DETALLADO (CLASIFICACIÓN DE SERVICIOS PERSONALES POR CATEGORÍA)
- RESULTADOS DE INGRESOS LDF
- RESULTADOS DE EGRESOS LDF
- INFORME SOBRE ESTUDIOS ACTUARIALES LDF

CINETECA ALAMEDA
Estado de Situación Financiera
Al 31 de Marzo de 2022 y 2021
(Pesos)

CONCEPTO	Año		CONCEPTO	Año	
	2022	2021		2022	2021
ACTIVO			PASIVO		
<i>Activo Circulante</i>			<i>Pasivo Circulante</i>		
Efectivo y Equivalentes	196,772	97,942	Cuentas por Pagar a Corto Plazo	320,316	331,334
Derechos a Recibir Efectivo o Equivalentes	178,777	201,691	Documentos por Pagar a Corto Plazo	0	0
Derechos a Recibir Bienes o Servicios	25,470	25,470	Porción a Corto Plazo de la Deuda Pública a Largo Plazo	0	0
Inventarios	0	0	Títulos y Valores a Corto Plazo	0	0
Almacenes	0	0	Pasivos Diferidos a Corto Plazo	0	0
Estimación por Pérdida o Deterioro de Activos Circulantes	0	0	Fondos y Bienes de Terceros en Garantía y/o Administración a Corto Plazo	0	0
Otros Activos Circulantes	0	0	Provisiones a Corto Plazo	0	0
Total de Activos Circulantes	401,020	325,103	Otros Pasivos a Corto Plazo	7,810	7,810
			Total de Pasivos Circulantes	328,126	339,144
<i>Activo No Circulante</i>			<i>Pasivo No Circulante</i>		
Inversiones Financieras a Largo Plazo	0	0	Cuentas por Pagar a Largo Plazo	0	0
Derechos a Recibir Efectivo o Equivalentes a Largo Plazo	0	0	Documentos por Pagar a Largo Plazo	0	0
Bienes Inmuebles, Infraestructura y Construcciones en Proceso	0	0	Deuda Pública a Largo Plazo	0	0
Bienes Muebles	1,711,718	786,321	Pasivos Diferidos a Largo Plazo	0	0
Activos Intangibles	270,842	270,842	Fondos y Bienes de Terceros en Garantía y/o en Administración a Largo Plazo	0	0
Depreciación, Deterioro y Amortización Acumulada de Bienes	0	0	Provisiones a Largo Plazo	0	0
Activos Diferidos	0	0			
Estimación por Pérdida o Deterioro de Activos no Circulantes	0	0	Total de Pasivos No Circulantes	0	0
Otros Activos no Circulantes	0	0			
Total de Activos No Circulantes	1,982,561	1,057,163	Total del Pasivo	328,126	339,144
Total del Activo	2,383,580	1,382,266	HACIENDA PÚBLICA/ PATRIMONIO		
			<i>Hacienda Pública/Patrimonio Contribuido</i>		
			Aportaciones	101,026	101,026
			Donaciones de Capital	101,026	101,026
			Actualización de la Hacienda Pública / Patrimonio	0	0
				0	0
			<i>Hacienda Pública/Patrimonio Generado</i>		
			Resultados del Ejercicio (Ahorro / Desahorro)	1,954,428	942,096
			Resultados de Ejercicios Anteriores	45,076	-128,058
			Revalúos	1,909,351	3,403,729
			Reservas	0	0
			Rectificaciones de Resultados de Ejercicios Anteriores	0	0
				0	-2,333,575
			Exceso o Insuficiencia en la Actualización de la Hacienda Pública/Patrimonio	0	0
			Resultado por Posición Monetaria	0	0
			Resultado por Tenencia de Activos no Monetarios	0	0
			Total Hacienda Pública/ Patrimonio	2,055,454	1,043,122
			Total del Pasivo y Hacienda Pública / Patrimonio	2,383,580	1,382,266

Bajo protesta de decir verdad declaramos que los Estados Financieros y sus Notas son razonablemente correctos y responsabilidad del emisor


ALDO JAVIER PATLÁN RODRÍGUEZ
DIRECTOR GENERAL


MA BERTHA ALICIA PALOMO SANTILLÁN
ÁREA ADMINISTRATIVA

CINETECA ALAMEDA
Estado de Actividades
Del 1 de Enero al 31 de Marzo de 2022 y 2021
(Pesos)

Concepto	2022	2021
INGRESOS Y OTROS BENEFICIOS		
Ingresos de la Gestión	276,230	89,050
Impuestos	0	0
Cuotas y Aportaciones de Seguridad Social	0	0
Contribuciones de Mejoras	0	0
Derechos	0	0
Productos	276,230	89,050
Aprovechamientos	0	0
Ingresos por Venta de Bienes y Prestación de Servicios	0	0
Participaciones, Aportaciones, Convenios, Incentivos Derivados de la Colaboración Fiscal, Fondos Distintos de Aportaciones, Transferencias, Asignaciones, Subsidios y Subvenciones, y Pensiones y Jubilaciones	15,166	1,285,157
Participaciones, Aportaciones, Convenios, Incentivos Derivados de la Colaboración Fiscal, Fondos Distintos de Aportaciones	0	0
Transferencias, Asignaciones, Subsidios y Subvenciones, y Pensiones y Jubilaciones	15,166	1,285,157
Otros Ingresos y Beneficios	120	91
Ingresos Financieros	120	91
Incremento por Variación de Inventarios	0	0
Disminución del Exceso de Estimaciones por Pérdida o Deterioro u Obsolescencia	0	0
Disminución del Exceso de Provisiones	0	0
Otros Ingresos y Beneficios Varios	0	0
Total de Ingresos y Otros Beneficios	291,516	1,374,299
GASTOS Y OTRAS PÉRDIDAS		
Gastos de Funcionamiento	246,440	1,502,357
Servicios Personales	0	1,261,832
Materiales y Suministros	107,030	97,356
Servicios Generales	139,409	143,169
Transferencias, Asignaciones, Subsidios y Otras Ayudas	0	0
Transferencias Internas y Asignaciones al Sector Público	0	0
Transferencias al Resto del Sector Público	0	0
Subsidios y Subvenciones	0	0
Ayudas Sociales	0	0
Pensiones y Jubilaciones	0	0
Transferencias a Fideicomisos, Mandatos y Contratos Análogos	0	0
Transferencias a la Seguridad Social	0	0
Donativos	0	0
Transferencias al Exterior	0	0
Participaciones y Aportaciones	0	0
Participaciones	0	0
Aportaciones	0	0
Convenios	0	0
Intereses, Comisiones y Otros Gastos de la Deuda Pública	0	0
Intereses de la Deuda Pública	0	0
Comisiones de la Deuda Pública	0	0
Gastos de la Deuda Pública	0	0
Costo por Coberturas	0	0
Apoyos Financieros	0	0
Otros Gastos y Pérdidas Extraordinarias	0	0
Estimaciones, Depreciaciones, Deterioros, Obsolescencia y Provisiones	0	0
Disminución de Inventarios	0	0
Aumento por Insuficiencia de Estimaciones por Pérdida o Deterioro y	0	0
Aumento por Insuficiencia de Provisiones	0	0
Otros Gastos	0	0
Inversión Pública	0	0
Inversión Pública no Capitalizable	0	0
Total de Gastos y Otras Pérdidas	246,440	1,502,357
Resultados del Ejercicio (Ahorro/Desahorro)	45,076	-128,058

Bajo protesta de decir verdad declaramos que los Estados Financieros y sus Notas son razonablemente correctos y responsabilidad del Emisor.


ALDO JAVIER BUITÁN RODRÍGUEZ
DIRECTOR GENERAL


MA BERTHA ALICIA PALOMO SANTILLÁN
ÁREA ADMINISTRATIVA

CINETECA ALAMEDA
Estado de Variación en la Hacienda Pública
Del 1 de Enero al 31 de Marzo de 2022
(pesos)

Concepto	Hacienda Pública/Patrimonio Contribuido	Hacienda Pública/Patrimonio Generado de Ejercicios Anteriores	Hacienda Pública/Patrimonio Generado del Ejercicio	Exceso o Insuficiencia en la Actualización de la Hacienda Pública / Patrimonio	TOTAL
HACIENDA PÚBLICA/PATRIMONIO CONTRIBUIDO NETO DE 2021					
Aportaciones	101,026				101,026
Donaciones de Capital	101,026				101,026
Actualización de la Hacienda Pública/Patrimonio	0				0
	0				0
HACIENDA PÚBLICA /PATRIMONIO GENERADO NETO DE 2021					
Resultados del Ejercicio (Ahorro/Desahorro)		1,070,164	-128,058		942,096
Resultados de Ejercicios Anteriores			-128,058		-128,058
Revalúos		3,403,729			3,403,729
Reservas		0		0	0
Rectificaciones de Resultados de Ejercicios Anteriores		0			0
		-2,333,575			-2,333,575
EXCESO O INSUFICIENCIA EN LA ACTUALIZACIÓN DE LA HACIENDA PÚBLICA/ PATRIMONIO NETO DE 2021					
Resultado por Posición Monetaria				0	0
Resultado por Tenencia de Activos no Monetarios				0	0
				0	0
HACIENDA PÚBLICA / PATRIMONIO NETO FINAL DE 2021	101,026	1,070,164	-128,058	0	1,043,122
CAMBIOS EN LA HACIENDA PÚBLICA/PATRIMONIO CONTRIBUIDO NETO DE 2022					
Aportaciones	0				0
Donaciones de Capital	0				0
Actualización de la Hacienda Pública/Patrimonio	0				0
	0				0
VARIACIONES DE LA HACIENDA PÚBLICA / PATRIMONIO GENERADO NETO DE 2022					
Resultados del Ejercicio (Ahorro/Desahorro)		-1,494,378	2,506,710		1,012,332
Resultados de Ejercicios Anteriores			45,076		45,076
Revalúos		-1,494,378	128,058		-1,366,320
Reservas		0	0	0	0
Rectificaciones de Resultados de Ejercicios Anteriores		0	0		0
			2,333,575		2,333,575
CAMBIOS EN EL EXCESO O INSUFICIENCIA EN LA ACTUALIZACIÓN DE LA HACIENDA PÚBLICA/ PATRIMONIO NETO DE 2022					
Resultado por Posición Monetaria				0	0
Resultado por Tenencia de Activos no Monetarios				0	0
				0	0
HACIENDA PÚBLICA / PATRIMONIO NETO FINAL DE 2022	101,026	-424,224	2,378,651	0	2,055,454

Bajo protesta de decir verdad declaramos que los Estados Financieros y sus Notas son razonablemente correctos y responsabilidad del emisor

ALDO JAVIER PARLÁN RODRÍGUEZ
DIRECTOR GENERAL

MA BERTHA ALICIA PALOMO SANTILLÁN
ÁREA ADMINISTRATIVA

CINETECA ALAMEDA
Estado de Cambios en la Situación Financiera
Del 1 de Enero al 31 de Marzo de 2022
(Pesos)

Cuenta	Origen	Aplicación
ACTIVO	22,913	1,024,228
Activo Circulante	22,913	98,830
Efectivo y Equivalentes	0	98,830
Derechos a Recibir Efectivo o Equivalentes	22,913	0
Derechos a Recibir Bienes o Servicios	0	0
Inventarios	0	0
Almacenes	0	0
Estimación por Pérdida o Deterioro de Activos Circulantes	0	0
Otros Activos Circulantes	0	0
Activo No Circulante	0	925,398
Inversiones Financieras a Largo Plazo	0	0
Derechos a Recibir Efectivo o Equivalentes a Largo Plazo	0	0
Bienes Inmuebles, Infraestructura y Construcciones en Proceso	0	0
Bienes Muebles	0	925,398
Activos Intangibles	0	0
Depreciación, Deterioro y Amortización Acumulada de Bienes	0	0
Activos Diferidos	0	0
Estimación por Pérdida o Deterioro de Activos no Circulantes	0	0
Otros Activos no Circulantes	0	0
PASIVO	0	11,017
Pasivo Circulante	0	11,017
Cuentas por Pagar a Corto Plazo	0	11,017
Documentos por Pagar a Corto Plazo	0	0
Porción a Corto Plazo de la Deuda Pública a Largo Plazo	0	0
Títulos y Valores a Corto Plazo	0	0
Pasivos Diferidos a Corto Plazo	0	0
Fondos y Bienes de Terceros en Garantía y/o Administración a Corto Plazo	0	0
Provisiones a Corto Plazo	0	0
Otros Pasivos a Corto Plazo	0	0
Pasivo No Circulante	0	0
Cuentas por Pagar a Largo Plazo	0	0
Documentos por Pagar a Largo Plazo	0	0
Deuda Pública a Largo Plazo	0	0
Pasivos Diferidos a Largo Plazo	0	0
Fondos y Bienes de Terceros en Garantía y/o en Administración a Largo Plazo	0	0
Provisiones a Largo Plazo	0	0
HACIENDA PÚBLICA/ PATRIMONIO	2,506,710	1,494,378
Hacienda Pública/Patrimonio Contribuido	0	0
Aportaciones	0	0
Donaciones de Capital	0	0
Actualización de la Hacienda Pública / Patrimonio	0	0
Hacienda Pública/Patrimonio Generado	2,506,710	1,494,378
Resultados del Ejercicio (Ahorro / Desahorro)	173,135	0
Resultados de Ejercicios Anteriores	0	1,494,378
Revalúos	0	0
Reservas	0	0
Rectificaciones de Resultados de Ejercicios Anteriores	2,333,575	0
Exceso o Insuficiencia en la Actualización de la Hacienda Pública/Patrimonio	0	0
Resultado por Posición Monetaria	0	0
Resultado por Tenencia de Activos no Monetarios	0	0

Bajo protesta de decir verdad declaramos que los Estados Financieros y sus Notas son razonablemente correctos y responsabilidad del emisor.

ALDO JAVIER PATLÁN RODRÍGUEZ
 DIRECTOR GENERAL

MA BERTHA ALICIA PALOMO SANTILLÁN
 ÁREA ADMINISTRATIVA


CINETECA ALAMEDA
Estado de Flujos de Efectivo
Del 1 de Enero al 31 de Marzo de 2022 y 2021
(Pesos)

Concepto	2022	2021
Flujos de Efectivo de las Actividades de Operación		
Origen		
Impuestos	276,230	1,374,207
Cuotas y Aportaciones de Seguridad Social	0	0
Contribuciones de mejoras	0	0
Derechos	0	0
Productos	0	0
Aprovechamientos	276,230	89,050
Ingresos por Venta de Bienes y Prestación de Servicios	0	0
Participaciones, Aportaciones, Convenios, Incentivos Derivados de la Colaboración Fiscal y Fondos Distintos de Aportaciones	0	0
Transferencias, Asignaciones, Subsidios y Subvenciones, y Pensiones y Jubilaciones	0	1,285,157
Otros Orígenes de Operación	0	0
Aplicación		
Servicios Personales	252,898	1,580,131
Materiales y Suministros	0	1,261,832
Servicios Generales	103,213	97,356
Transferencias Internas y Asignaciones al Sector Público	139,409	143,169
Transferencias al resto del Sector Público	0	0
Subsidios y Subvenciones	0	0
Ayudas Sociales	0	0
Pensiones y Jubilaciones	0	0
Transferencias a Fideicomisos, Mandatos y Contratos Análogos	0	0
Transferencias a la Seguridad Social	0	0
Donativos	0	0
Transferencias al Exterior	0	0
Participaciones	0	0
Aportaciones	0	0
Convenios	0	0
Otras Aplicaciones de Operación	0	0
	10,275	77,774
Flujos Netos de Efectivo por Actividades de Operación	23,332	-205,924
Flujos de Efectivo de las Actividades de Inversión		
Origen		
Bienes Inmuebles, Infraestructura y Construcciones en Proceso	0	0
Bienes Muebles	0	0
Otros Orígenes de Inversión	0	0
	0	0
Aplicación		
Bienes Inmuebles, Infraestructura y Construcciones en Proceso	42,712	0
Bienes Muebles	0	0
Otras Aplicaciones de Inversión	42,712	0
	0	0
Flujos Netos de Efectivo por Actividades de Inversión	-42,712	0
Flujo de Efectivo de las Actividades de Financiamiento		
Origen		
Endeudamiento Neto	0	0
Interno	0	0
Externo	0	0
Otros Orígenes de Financiamiento	0	0
	0	0
Aplicación		
Servicios de la Deuda	0	0
Interno	0	0
Externo	0	0
Otras Aplicaciones de Financiamiento	0	0
	0	0
Flujos netos de Efectivo por Actividades de Financiamiento	0	0
Incremento/Disminución Neta en el Efectivo y Equivalentes al Efectivo	-19,380	-205,924
Efectivo y Equivalentes al Efectivo al inicio del Ejercicio	216,152	303,866
Efectivo y Equivalentes al Efectivo al final del Ejercicio	196,772	97,942

Bajo protesta de decir verdad declaramos que los Estados Financieros y sus Notas son razonablemente correctos y responsabilidad del emisor

ALDO JAVIER BATLÁN RODRÍGUEZ
DIRECTOR GENERAL

MA BERTHA ALICIA PALOMO SANTILLÁN
ÁREA ADMINISTRATIVA



POTOSÍ
PARA LOS POTOSINOS
GOBIERNO DEL ESTADO 2021-2027

CULTURA
SECRETARÍA DE CULTURA

**CINETECA
ALAMEDA**

NOTAS A LOS ESTADOS FINANCIEROS DE LOS PERIODOS TERMINADOS

AL 28 DE MARZO DE 2022

A) NOTAS DE GESTIÓN ADMINISTRATIVAS

NOTA No. 1- ACTIVIDAD DEL ORGANISMO:

Cineteca Alameda es una edificación de estilo californiano o spanish style, diseñado por el arquitecto C. Crombe, inaugurado el 27 de febrero de 1941 con la presentación de la película Siete pecadores (Seven Sinners) con Marlene Dietrich y John Wayne, dirigida por Tay Garnett. El edificio es considerado patrimonio artístico por la arquitectura escenográfica interior que imita aspectos formales de la arquitectura típica de la ciudad.

El 13 de junio del año 2000, el Diario Oficial de la Federación publica el Decreto mediante el cual se destina el edificio del Cine Teatro Alameda para el establecimiento de la Cineteca del Estado. En 2009, tras una etapa de remodelación y adecuación del inmueble y de un periodo de apertura de actividades en junio de 2006, el Gobierno del Estado de San Luis Potosí publica el 06 de junio en el Periódico Oficial el Decreto de Creación de la Cineteca Alameda.

Al día de hoy, Cineteca Alameda realiza exhibiciones cinematográficas a nivel nacional e internacional y es sede de Muestras Internacionales de Cine, del Tour de Cine Francés en México, Festivales y Ciclos, además de espectáculos de teatro, ópera, música, danza, eventos infantiles, conferencias, asambleas e informes de gobierno.

MISIÓN

Planear, ejecutar y diseñar estrategias y líneas de acción para sensibilizar a la sociedad en la apreciación de las artes cinematográficas y facilitar su contacto con éstas a través de la promoción de las actividades del Cine Teatro Alameda.

OBJETIVOS

Investigar, rescatar, conservar, proteger, custodiar, promover y difundir el arte de la cinematografía; resguardar, restaurar y acrecentar el acervo fílmico.

Llevar a cabo mediante programas y proyectos específicos, la investigación, exhibición, conocimiento, difusión y promoción de la cinematografía regional, estatal, nacional e internacional.

Ser vínculo entre los artistas, directores, productores y demás involucrados en la cinematografía y el público en general.

Realizar exhibiciones, talleres, cursos y en general cualquier actividad que difunda el arte de la cinematografía en el Estado, proveniente del país y del extranjero en cualquiera de sus manifestaciones.

Realizar las acciones necesarias, dentro de esas funciones para allegarse los recursos a través de donaciones o aportaciones que contribuyan al cumplimiento de sus objetivos;

Adquirir, usar, usufructuar, administrar, conservar y disponer de los bienes que conforman su patrimonio para el cabal cumplimiento de sus objetivos conforme a los lineamientos que emita la Junta de Gobierno, y celebrar los actos jurídicos necesarios o convenientes para el cumplimiento de sus objetivos.

NOTA No. 2- BASE DE PREPARACIÓN DE LOS ESTADOS FINANCIEROS:

Los presentes estados financieros fueron preparados de acuerdo con las reglas de Contabilidad Gubernamental autorizadas por la Secretaría de Hacienda y Crédito Público, a través del Consejo Nacional de Armonización Contable en sus Postulados Básicos, sus marcos conceptuales dentro de los lineamientos publicados por el CONAC, así como también de la Ley General de Contabilidad Gubernamental, la Ley de Presupuesto, Contabilidad y Gasto Público de San Luis Potosí y su Reglamento, la Ley de Ingresos y el Presupuesto de

Egresos para el presente Ejercicio. Mencionando que a su vez, el ente público se encuentra en proceso de Adaptación a dichas reglas y lineamientos. En esta etapa han sido realizadas ciertas revisiones necesarias para hacer los cambios y modificaciones que se consideraron pertinentes para el correcto cumplimiento de toda la normativa.

NOTA No. 3- POLÍTICAS CONTABLES SIGNIFICATIVAS:

- a) La información financiera está preparada sobre la base de reconocer sus ingresos y egresos cuando se cobran o se pagan, respectivamente y no cuando se devengan o realizan.
- b) Los Estados Financieros y sus notas han sido preparados sobre la base de costo histórico; por lo tanto, no se reconocen los efectos de la Inflación.
- c) Las aportaciones recibidas del Gobierno del Estado de San Luis Potosí se reconocen como aumentos al patrimonio no restringido cuando se pagan, y no cuando se devengan o se realizan.
- d) La cuenta de Activo No Circulante corresponde a los montos.

B) NOTAS DE DESGLOCE

NOTAS AL ESTADO DE SITUACIÓN FINANCIERA

NOTA No. 4- ACTIVO

EFFECTIVO Y EQUIVALENTES	\$	7,971.35
1111 EFECTIVO		7,971.35
1111-01-51 --ALDO JAVIER PATLÁN RODRÍGUEZ		7,971.35

El efectivo está constituido por moneda de curso legal, y se encuentra su valor nominal proveniente de ingresos captados por el ente, son recurso disponible para cubrir compromisos y están conformados por:

1112 BANCOS/TESORERÍA	188,800.75
1112-01 BANORTE	188,800.75
1112-01-0001 --BANORTE CTA 064376-5205 GSTS OPER REC PROPIO	188,800.75

La Cuenta de bancos se maneja de acuerdo con la fuente de recaudación y/o de donde proviene el recurso.

DERECHOS A RECIBIR EN EFECTIVO Y EQUIVALENTES	\$	204,247.49
Concentra los derechos a favor del ente, por gastos a comprobar, deudores diversos, anticipo a proveedores, así como cualquier adeudo de naturaleza analógica, incluyendo aportaciones federales y estatales la fecha pendiente por recibir.		

1122	TRANSFERENCIAS INTERNAS Y ASIGNACIONES AL SECTOR P	15,165.55
1123	DEUDORES DIVERSOS POR COBRAR A CORTO PLAZO (SALDO EJERCICIOS ANTERIORES A 2015)	95,076.64
1124	INGRESOS POR RECUPERAR A CP (SALDO DE EJERCICIOS ANTERIORES A 2015)	68,535.30
	DEUDORES DIVERSOS 2022	0.00
	DERECHOS A RECIBIR BIENES O SERVICIOS	25,470.00
1131	ANTICIPO A PROVEEDORES POR ADQUISICION DE BIENES (SALDO DE EJERCICIOS ANTERIORES A 2015)	0.00
1132	ANTICIPO A PROVEEDORES POR ADQUISICION DE BIENES	

Los Saldos corresponden a diversos conceptos según auxiliar contable.

ACTIVOS NO CIRCULANTES \$ **1,982,560.63**
 Constituido por el conjunto de bienes requeridos por el ente público, sin el propósito de venta; inversiones, valores y derechos cuya realización o disponibilidad se considera en un plazo mayor a doce meses.

1241-1-001	MOBILIARIO Y EQUIPO DE ADMINISTRACIÓN EJ. 2012	47,631.00
1241-1-5111	MUEBLES DE OFICINA Y ESTANTERÍA	99,152.72
1241-2-5121	MUEBLES, EXEPTO DE OFICINA Y ESTANTERIA	366,165.64
1241-3-5151	EQUIPO DE CÓMPUTO Y TECNOLOGÍAS DE LA INFORM.	86,288.13
1241-9-5191	OTROS MOBILIARIOS Y EQUIPOS DE ADMINISTRACIÓN	73,158.92
1242-1-001	MOBILIARIO Y EQUIPO EDUCACIONAL EJ. 2012	8,120.00
1242-1-5211	EQUIPOS Y APARATOS AUDIOVISUALES	44,994.80
1242-9-5291	OTROS MOBILIARIOS Y EQUIPO EDUACIONAL Y RECREATIVO	861,828.00
1246-2-5621	MAQUINARIA Y EQUIPO INDUSTRIAL	32,712.00
1246-6-5661	EQUIPOS DE GENERACIÓN ELÉCTRICA, APARATOS Y ACC	47,919.28
1246-7-5671	HERRAMIENTAS Y MAQUINAS-HERRAMIENTA	43,748.58
1251-01	SISTEMAS PARA ARMONIZACIÓN DE LA CONTAB GUBERN	10,000.00
1251-5911	SOFTWARE	15,000.00
12523-5941	DERECHOS	245,841.56
1271-6322	PROYECTOS PRODUCTIVOS Y ACCIONES DE FOMENTO	0.00

Corresponden a los Activos propiedad de la CINETECA ALAMEDA, adquiridos con recurso propio y en base a la Normatividad vigente aplicable de Adquisiciones; mismo que se encuentra debidamente conciliado e inventariado.

NOTA No. 5- NOTAS AL ESTADO DE ACTIVIDADES

GASTOS		\$ 246,439.50
5111	REMUNERACIONES AL PERSONAL DE CARÁCTER PERMANENTE	0.00
5112	REMUNERACIONES AL PERSONAL DE CARÁCTER TRANSITORIO	0.00
5121	MATERIALES DE ADMINISTRACIÓN, EMISIÓN DE DOCUM	9,783.31
5122	ALIMENTOS Y UTENSILIOS	3,938.50
5123	MATERIAS PRIMAS Y MATERIALES DE PRODUCCIÓN Y COM	83,536.79
5124	MATERIALES Y ARTÍCULOS DE CONST. Y REPARACIÓN	5,630.75
5125	MATERIALES,ACCESORIOS Y SUMINISTROS MÉDICOS	680.70
5126	COMBUSTIBLES, LUBRICANTES Y ADITIVOS	3,460.00
5127	VESTUARIO,BLANCOS,PRENDAS DE PROTECCIÓN	0.00
5129	HERRAMIENTAS,REFACCIONES Y ACCESORIOS MENORES	0.00
5131	SERVICIOS BÁSICOS	23,410.62
5132	SERVICIOS DE ARRENDAMIENTO	49,084.26
5133	SERVICIOS PROFESIONALES, CIENTÍFICOS Y TÉCNICOS	19,802.52

5134	SERVICIOS FINANCIEROS, BANCARIOS Y COMERCIALES	1,918.64
5135	SERVICIOS DE INSTALACIÓN, REPARACIÓN, MANTENIMIENTO	405.87
5136	SERVICIOS DE COMUNICACIÓN SOCIAL Y PUBLICIDAD	10,746.24
5137	PASAJES TERRESTRES Y VIÁTICOS EN EL PAÍS	18,891.30
5138	ESPECTÁCULOS CULTURALES	15,150.00
5139	OTROS SERVICIOS GENERALES	0.00

C) NOTAS DE MEMORIA

Está constituido por los diferentes proyectos, donde se puede observar la fuente de Financiamiento, Programa de Gobierno, Subprograma y los siguientes Clasificadores: por tipo de gasto, por objeto de gasto, por finalidad, por función y subfunción, geográfica y administrativa.

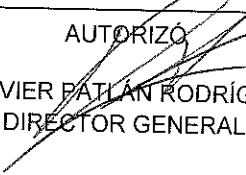
Integrados en la clave presupuestaria del gasto, a fin de presentar información presupuestaria en forma clara, oportuna, confiable y comparable.


CUENTAS DE ORDEN CONTABLES

Inmueble destinado a efecto de Instalar la Cineteca Alameda para cumplimiento al logro de los objetivos, dado en Comodato según Diario Oficial de la Federación el 13 de junio de 2000.

Bienes Concesionados o en Comodato

\$17,412,762.35

AUTORIZÓ

 ALDO JAVIER BATLÁN RODRÍGUEZ
 DIRECTOR GENERAL

FORMULÓ

 MA. BERTHA ALICIA PALOMO SANTILLÁN
 ÁREA ADMINISTRATIVA

"Bajo protesta de decir verdad declaramos que los Estados Financieros y sus notas, son razonablemente correctos y son responsabilidad del emisor"

CINETECA ALAMEDA
Estado Analítico del Activo
Del 1 de Enero al 31 de Marzo de 2022
(Pesos)

Concepto	Saldo Inicial 1	Cargos del Periodo 2	Abonos del Periodo 3	Saldo Final 4=(1+2-3)	Variación del Periodo (4-1)
ACTIVO					
Activo Circulante	414,966	624,285	638,232	401,020	-13,947
Efectivo y Equivalentes	216,152	311,360	330,740	196,772	-19,380
Derechos a Recibir Efectivo o Equivalentes	173,345	312,925	307,493	178,777	5,433
Derechos a Recibir Bienes o Servicios	25,470	0	0	25,470	0
Inventarios	0	0	0	0	0
Almacenes	0	0	0	0	0
Estimación por Pérdida o Deterioro de Activos Circulantes	0	0	0	0	0
Otros Activos Circulantes	0	0	0	0	0
Activo No Circulante	1,939,849	42,712	0	1,982,561	42,712
Inversiones Financieras a Largo Plazo	0	0	0	0	0
Derechos a Recibir Efectivo o Equivalentes a Largo Plazo	0	0	0	0	0
Bienes Inmuebles, Infraestructura y Construcciones en Proceso	0	0	0	0	0
Bienes Muebles	1,669,007	42,712	0	1,711,719	42,712
Activos Intangibles	270,842	0	0	270,842	0
Depreciación, Deterioro y Amortización Acumulada de Bienes	0	0	0	0	0
Activos Diferidos	0	0	0	0	0
Estimación por Pérdida o Deterioro de Activos no Circulantes	0	0	0	0	0
Otros Activos no Circulantes	0	0	0	0	0
TOTAL DEL ACTIVO	2,354,815	666,997	638,232	2,383,580	28,765

Bajo protesta de decir verdad declaramos que los Estados Financieros y sus Notas son razonablemente correctos y responsabilidad del emisor

ALDO JAVIER BATLÁN RODRÍGUEZ
DIRECTOR GENERAL


MA BERTHA ALICIA PALOMO SANTILLÁN
ÁREA ADMINISTRATIVA

CINETECA ALAMEDA
Estado Analítico de la Deuda y Otros Pasivos
Del 1 de Enero al 31 de Marzo de 2022
(Pesos)

Denominación de las Deudas	Moneda de Contratación	Institución o País Acreedor	Saldo Inicial del Periodo	Saldo Final del Periodo
DEUDA PÚBLICA				
Corto Plazo				
Deuda Interna				
Instituciones de Crédito	Peso	México	0	0
Títulos y Valores	Peso	México	0	0
Arrendamientos Financieros	Peso	México	0	0
Deuda Externa				
Organismos Financieros Internacionales	Peso	México	0	0
Deuda Bilateral	Peso	México	0	0
Títulos y Valores	Peso	México	0	0
Arrendamientos Financieros	Peso	México	0	0
Subtotal a Corto Plazo			0	0
Largo Plazo				
Deuda Interna				
Instituciones de Crédito	Peso	México	0	0
Títulos y Valores	Peso	México	0	0
Arrendamientos Financieros	Peso	México	0	0
Deuda Externa				
Organismos Financieros Internacionales	Peso	México	0	0
Deuda Bilateral	Peso	México	0	0
Títulos y Valores	Peso	México	0	0
Arrendamientos Financieros	Peso	México	0	0
Subtotal a Largo Plazo			0	0
Otros Pasivos	Peso	México	344,438	328,126
Total Deuda y Otros Pasivos			344,438	328,126

Bajo protesta de decir verdad declaramos que los Estados Financieros y sus Notas son razonablemente correctos y responsabilidad del emisor


ALDO JAVIER PATLÁN RODRÍGUEZ
DIRECTOR GENERAL


MA BERTHA ALICIA PALOMO SANTILLÁN
ÁREA ADMINISTRATIVA

CINETECA ALAMEDA
Conciliación entre los Egresos Presupuestarios y los Gastos Contables
Correspondiente del 1 de Enero al 31 de Marzo de 2022


1. Total de egresos presupuestarios		289,152
2. Menos egresos presupuestarios no contables		
2.1 Materias Primas y Materiales de Producción y Comercialización	0	42,712
2.2 Materiales y Suministros	0	
2.3 Mobiliario y Equipo de Administración	10,000	
2.4 Mobiliario y Equipo Educativo y Recreativo	0	
2.5 Equipo e Instrumental Médico y de Laboratorio	0	
2.6 Vehículos y Equipo de Transporte	0	
2.7 Equipo de Defensa y Seguridad	0	
2.8 Maquinaria, Otros Equipos y Herramientas	32,712	
2.9 Activos Biológicos	0	
2.10 Bienes Inmuebles	0	
2.11 Activos Intangibles	0	
2.12 Obra Pública en Bienes de Dominio Público	0	
2.13 Obra Pública en Bienes Propios	0	
2.14 Acciones y Participaciones de Capital	0	
2.15 Compra de Títulos y Valores	0	
2.16 Concesión de Préstamos	0	
2.17 Inversiones en Fideicomisos, Mandatos y Otros Análogos	0	
2.18 Provisiones para Contingencias y Otras Erogaciones Especiales	0	
2.19 Amortización de la Deuda Pública	0	
2.20 Adeudos de Ejercicios Fiscales Anteriores (ADEFAS)	0	
2.21 Otros Egresos Presupuestales No Contables	0	
3. Más Gastos Contables No Presupuestarios		
3.1 Estimaciones, Depreciaciones, Deterioros, Obsolescencia y Amortizaciones	0	0
3.2 Provisiones	0	
3.3 Disminución de Inventarios	0	
3.4 Aumento por insuficiencia de estimaciones por pérdida o deterioro u obsolescencia	0	
3.5 Aumento por insuficiencia de provisiones	0	
3.6 Otros Gastos	0	
3.7 Otros Gastos Contables No Presupuestales	0	
4. Total de Gasto Contable		246,440


ALDO LAMIER PATLÁN RODRÍGUEZ
 DIRECTOR GENERAL

MA BERTHA ALICIA PALOMO SANTILLÁN
 ÁREA ADMINISTRATIVA

CINETECA ALAMEDA
Conciliación entre los Ingresos Presupuestarios y Contables
Correspondiente del 1 de Enero al 31 de Marzo de 2022
(Cifras en pesos)

1. Ingresos Presupuestarios		291,396
2. Más ingresos contables no presupuestarios		120
2.1 Ingresos Financieros	120	
2.2 Incremento por Variación de Inventarios		
2.3 Disminución del exceso de estimaciones por pérdida o deterioro u obsolescencia	0	
2.4 Disminución del exceso de provisiones	0	
2.5 Otros ingresos y beneficios varios	0	
2.6 Otros ingresos contables no presupuestarios	0	
3. Menos ingresos presupuestarios no contables		0
3.1 Aprovechamientos Patrimoniales	0	
3.2 Ingresos derivados de financiamientos	0	
3.3 Otros Ingresos presupuestarios no contables	0	
4. Ingresos Contables (4 = 1 + 2 - 3):		291,516


 ALDO JAVIER PATLÁN RODRÍGUEZ
 DIRECTOR GENERAL


 MA BERTHA ALICIA PALOMO SANTILLÁN
 ÁREA ADMINISTRATIVA



Usr: Supervisor
Rep: rptBalanzaComprobacion

CINETECA ALAMEDA
ESTADO DE SAN LUIS POTOSI
Balanza de Comprobación del 01/mar./2022 al 31/mar./2022
Cuentas con saldos y movimientos acumulado. (De la cuenta: 1000 a la 9000)

Fecha y | 07/abr./2022
hora de Impresión | 09:12 a. m.

Nat.	Cuenta	Nombre de la cuenta	SALDO ANTERIOR		MOVIMIENTOS		SALDO ACTUAL	
			DEUDOR	ACREEDOR	DEUDOR	ACREEDOR	DEUDOR	ACREEDOR
D	1111	EFFECTIVO	\$5,000.00	\$0.00	\$3,000.00	\$28.65	\$7,971.35	\$0.00
D	1112	BANCOS/TESORERÍA	\$234,457.24	\$0.00	\$120,518.94	\$166,175.43	\$188,800.75	\$0.00
D	1122	CUENTAS POR COBRAR A CORTO PLAZO	\$0.00	\$0.00	\$15,165.55	\$0.00	\$15,165.55	\$0.00
D	1123	DEUDORES DIVERSOS POR COBRAR A CORTO PLAZO	\$96,576.64	\$0.00	\$11,406.00	\$12,906.00	\$95,076.64	\$0.00
D	1124	INGRESOS POR RECUPERAR A CORTO PLAZO	\$68,535.30	\$0.00	\$105,240.00	\$105,240.00	\$68,535.30	\$0.00
D	1131	ANTICIPO A PROVEEDORES POR ADQUISICIÓN DE BIENES Y PRESTACIÓN DE SERVICIOS A CORTO PLAZO	\$25,470.00	\$0.00	\$0.00	\$0.00	\$25,470.00	\$0.00
D	1241	MOBILIARIO Y EQUIPO DE ADMINISTRACIÓN	\$672,396.41	\$0.00	\$0.00	\$0.00	\$672,396.41	\$0.00
D	1242	MOBILIARIO Y EQUIPO EDUCACIONAL Y RECREATIVO	\$914,942.80	\$0.00	\$0.00	\$0.00	\$914,942.80	\$0.00
D	1246	MAQUINARIA, OTROS EQUIPOS Y HERRAMIENTAS	\$91,667.86	\$0.00	\$32,712.00	\$0.00	\$124,379.86	\$0.00
D	1251	SOFTWARE	\$25,000.00	\$0.00	\$0.00	\$0.00	\$25,000.00	\$0.00
D	1252	PATENTES, MARCAS Y DERECHOS	\$245,841.56	\$0.00	\$0.00	\$0.00	\$245,841.56	\$0.00
A	2112	PROVEEDORES POR PAGAR A CORTO PLAZO	\$0.00	\$155,357.08	\$147,769.25	\$151,585.85	\$0.00	\$159,173.68
A	2117	RETENCIONES Y CONTRIBUCIONES POR PAGAR A CORTO PLAZO	\$0.00	\$157,500.80	\$1,698.00	\$0.00	\$0.00	\$155,802.80
A	2119	OTRAS CUENTAS POR PAGAR A CORTO PLAZO	\$0.00	\$5,340.00	\$0.00	\$0.00	\$0.00	\$5,340.00
A	2191	INGRESOS POR CLASIFICAR	\$0.00	\$7,810.00	\$0.00	\$0.00	\$0.00	\$7,810.00
A	3110	APORTACIONES	\$0.00	\$101,026.00	\$0.00	\$0.00	\$0.00	\$101,026.00
A	3210	RESULTADOS DEL EJERCICIO (AHORRO/ DESAHORRO)	\$0.00	\$0.00	\$0.00	\$0.00	\$0.00	\$0.00
A	3220	RESULTADOS DE EJERCICIOS ANTERIORES	\$0.00	\$1,909,351.25	\$0.00	\$0.00	\$0.00	\$1,909,351.25
A	4151	PRODUCTOS	\$0.00	\$170,990.00	\$0.00	\$105,240.00	\$0.00	\$276,230.00
A	4221	TRANSFERENCIAS INTERNAS Y ASIGNACIONES DEL SECTOR PÚBLICO	\$0.00	\$0.00	\$0.00	\$15,165.55	\$0.00	\$15,165.55
A	4319	OTROS INGRESOS FINANCIEROS	\$0.00	\$78.33	\$0.00	\$42.11	\$0.00	\$120.44
D	5121	MATERIALES DE ADMINISTRACIÓN, EMISIÓN DE DOCUMENTOS Y ARTÍCULOS OFICIALES	\$4,144.05	\$0.00	\$5,639.26	\$0.00	\$9,783.31	\$0.00
D	5122	ALIMENTOS Y UTENSILIOS	\$43.50	\$0.00	\$3,895.00	\$0.00	\$3,938.50	\$0.00
D	5123	MATERIAS PRIMAS Y MATERIALES DE PRODUCCIÓN Y COMERCIALIZACIÓN	\$36,457.71	\$0.00	\$47,079.08	\$0.00	\$83,536.79	\$0.00
D	5124	MATERIALES Y ARTÍCULOS DE CONSTRUCCIÓN Y DE REPARACIÓN	\$2,336.38	\$0.00	\$3,294.37	\$0.00	\$5,630.75	\$0.00
D	5125	PRODUCTOS QUÍMICOS, FARMACÉUTICOS Y DE LABORATORIO	\$0.00	\$0.00	\$680.70	\$0.00	\$680.70	\$0.00
D	5126	COMBUSTIBLES, LUBRICANTES Y ADITIVOS	\$1,900.00	\$0.00	\$1,560.00	\$0.00	\$3,460.00	\$0.00
D	5131	SERVICIOS BÁSICOS	\$17,958.62	\$0.00	\$5,452.00	\$0.00	\$23,410.62	\$0.00
D	5132	SERVICIOS DE ARRENDAMIENTO	\$33,756.00	\$0.00	\$15,328.26	\$0.00	\$49,084.26	\$0.00
D	5133	SERVICIOS PROFESIONALES, CIENTÍFICOS Y TÉCNICOS Y OTROS SERVICIOS	\$19,698.12	\$0.00	\$104.40	\$0.00	\$19,802.52	\$0.00
D	5134	SERVICIOS FINANCIEROS, BANCARIOS Y COMERCIALES	\$1,074.16	\$0.00	\$844.48	\$0.00	\$1,918.64	\$0.00
D	5135	SERVICIOS DE INSTALACIÓN, REPARACIÓN, MANTENIMIENTO Y CONSERVACIÓN	\$405.87	\$0.00	\$0.00	\$0.00	\$405.87	\$0.00
D	5136	SERVICIOS DE COMUNICACIÓN SOCIAL Y PUBLICIDAD	\$5,091.24	\$0.00	\$5,655.00	\$0.00	\$10,746.24	\$0.00



Usr: Supervisor
 Rep: rptBalanzaComprobacion

CINETECA ALAMEDA
ESTADO DE SAN LUIS POTOSI
Balanza de Comprobación del 01/mar./2022 al 31/mar./2022
Cuentas con saldos y movimientos acumulado. (De la cuenta: 1000 a la 9000)

Fecha y | 07/abr./2022
 hora de Impresión | 09:12 a. m.

Nat.	Cuenta	Nombre de la cuenta	SALDO ANTERIOR		MOVIMIENTOS		SALDO ACTUAL	
			DEUDOR	ACREEDOR	DEUDOR	ACREEDOR	DEUDOR	ACREEDOR
D	5137	SERVICIOS DE TRASLADO Y VIÁTICOS	\$0.00	\$0.00	\$18,891.30	\$0.00	\$18,891.30	\$0.00
D	5138	SERVICIOS OFICIALES	\$4,700.00	\$0.00	\$10,450.00	\$0.00	\$15,150.00	\$0.00
D	7630	BIENES BAJO CONTRATO EN COMODATO	\$17,412,762.35	\$0.00	\$0.00	\$0.00	\$17,412,762.35	\$0.00
A	7640	CONTRATO DE COMODATO POR BIENES	\$0.00	\$17,412,762.35	\$0.00	\$0.00	\$0.00	\$17,412,762.35
D	8110	LEY DE INGRESOS ESTIMADA	\$7,098,736.39	\$0.00	\$0.00	\$0.00	\$7,098,736.39	\$0.00
A	8120	LEY DE INGRESOS POR EJECUTAR	\$0.00	\$6,927,746.39	\$120,405.55	\$0.00	\$0.00	\$6,807,340.84
A	8140	LEY DE INGRESOS DEVENGADA	\$0.00	\$0.00	\$105,240.00	\$120,405.55	\$0.00	\$15,165.55
A	8150	LEY DE INGRESOS RECAUDADA	\$0.00	\$170,990.00	\$0.00	\$105,240.00	\$0.00	\$276,230.00
A	8210	PRESUPUESTO DE EGRESOS APROBADO	\$0.00	\$7,098,736.39	\$0.00	\$0.00	\$0.00	\$7,098,736.39
D	8220	PRESUPUESTO DE EGRESOS POR EJERCER	\$7,072,072.21	\$0.00	\$64,672.41	\$216,258.26	\$6,920,486.36	\$0.00
A	8230	MODIFICACIONES AL PRESUPUESTO DE EGRESOS APROBADO	\$0.00	\$110,901.47	\$64,672.41	\$64,672.41	\$0.00	\$110,901.47
D	8240	PRESUPUESTO DE EGRESOS COMPROMETIDO	\$0.00	\$0.00	\$151,585.85	\$151,585.85	\$0.00	\$0.00
D	8250	PRESUPUESTO DE EGRESOS DEVENGADO	\$0.00	\$0.00	\$151,585.85	\$151,585.85	\$0.00	\$0.00
D	8260	PRESUPUESTO DE EGRESOS EJERCIDO	\$0.00	\$0.00	\$151,585.85	\$147,769.25	\$3,816.60	\$0.00
D	8270	PRESUPUESTO DE EGRESOS PAGADO	\$137,565.65	\$0.00	\$147,769.25	\$0.00	\$285,334.90	\$0.00
Sumas =>			\$34,228,590.06	\$34,228,590.06	\$1,513,900.76	\$1,513,900.76	\$34,351,156.32	\$34,351,156.32

ALDO JAVIER PATLAN RODRIGUEZ
 DIRECTOR GENERAL

MA BERTHA ALICIA PALOMO SANTILLAN
 ÁREA ADMINISTRATIVA




CINETECA ALAMEDA
ESTADO DE SAN LUIS POTOSI
Reporte Analítico del Pasivo
Del 01/mar./2022 al 31/mar./2022


Usu: Supervisor
Rep: rptEstadoAnaliticoDeActivosYPasivos

Fecha y hora de Impresión | 07/abr./2022
11:16 a. m.

Cuenta Contable	Saldo Inicial	Cargos del periodo	Abonos del periodo	Saldo Final	Flujo del Periodo
2000 PASIVO	\$326,007.88	\$149,467.25	\$151,585.85	\$328,126.48	\$2,118.60
2100 PASIVO CIRCULANTE	\$326,007.88	\$149,467.25	\$151,585.85	\$328,126.48	\$2,118.60
2110 CUENTAS POR PAGAR A CORTO PLAZO	\$318,197.88	\$149,467.25	\$151,585.85	\$320,316.48	\$2,118.60
2112 PROVEEDORES POR PAGAR A CORTO PLAZO	\$155,357.08	\$147,769.25	\$151,585.85	\$159,173.68	\$3,816.60
2117 RETENCIONES Y CONTRIBUCIONES POR PAGAR A CORTO PLAZO	\$157,500.80	\$1,698.00	\$0.00	\$155,802.80	-\$1,698.00
2119 OTRAS CUENTAS POR PAGAR A CORTO PLAZO	\$5,340.00	\$0.00	\$0.00	\$5,340.00	\$0.00
2190 OTROS PASIVOS A CORTO PLAZO	\$7,810.00	\$0.00	\$0.00	\$7,810.00	\$0.00
2191 INGRESOS POR CLASIFICAR	\$7,810.00	\$0.00	\$0.00	\$7,810.00	\$0.00

"Bajo protesta de decir verdad declaramos que los Estados Financieros y sus notas, son razonablemente correctos y son responsabilidad del emisor".


ALDO JAVIER PATLAN RODRIGUEZ
DIRECTOR GENERAL


MA BERTHA ALICIA PALOMO SANTILLAN

ÁREA ADMINISTRATIVA



CINETECA ALAMEDA
ESTADO DE SAN LUIS POTOSI

Estados de Resultados

Del 01/mar./2022 al 31/mar./2022

Utr: Supervisor

Rep: rptEstadoResultado

Fecha y hora de Impresión 07/abr./2022 11:16 a. m.

	PERIODO	%	ACUMULADO	%
	1/mar. al 31/mar./2022		01/ene al 31/mar./2022	
INGRESOS Y OTROS BENEFICIOS				
INGRESOS DE GESTIÓN	\$105,240.00	87.37 %	\$276,230.00	94.75 %
PRODUCTOS	\$105,240.00	87.37 %	\$276,230.00	94.75 %
PARTICIPACIONES, APORTACIONES, CONVENIOS, INCENTIVOS DERIV	\$15,165.55	12.59 %	\$15,165.55	5.20 %
TRANSFERENCIAS, ASIGNACIONES, SUBSIDIOS Y SUBVENCIONES, Y PENSIONE	\$15,165.55	12.59 %	\$15,165.55	5.20 %
TRANSFERENCIAS INTERNAS Y ASIGNACIONES DEL SECTOR PÚBLICO	\$15,165.55	12.59 %	\$15,165.55	5.20 %
OTROS INGRESOS Y BENEFICIOS	\$42.11	0.03 %	\$120.44	0.04 %
INGRESOS FINANCIEROS	\$42.11	0.03 %	\$120.44	0.04 %
OTROS INGRESOS FINANCIEROS	\$42.11	0.03 %	\$120.44	0.04 %
Total de Ingresos	\$120,447.66	100.00 %	\$291,515.99	100.00 %
GASTOS Y OTRAS PÉRDIDAS				
GASTOS DE FUNCIONAMIENTO	\$118,873.85	98.69 %	\$246,439.50	84.53 %
MATERIALES Y SUMINISTROS	\$62,148.41	51.59 %	\$107,030.05	36.71 %
SERVICIOS GENERALES	\$56,725.44	47.09 %	\$139,409.45	47.82 %
TRANSFERENCIAS, ASIGNACIONES, SUBSIDIOS Y OTRAS AYUDAS	\$0.00	0.00 %	\$0.00	0.00 %
PARTICIPACIONES Y APORTACIONES	\$0.00	0.00 %	\$0.00	0.00 %
INTERESES, COMISIONES Y OTROS GASTOS DE LA DEUDA PÚBLICA	\$0.00	0.00 %	\$0.00	0.00 %
OTROS GASTOS Y PÉRDIDAS EXTRAORDINARIAS	\$0.00	0.00 %	\$0.00	0.00 %
INVERSIÓN PÚBLICA	\$0.00	0.00 %	\$0.00	0.00 %
Total de Gastos y otras Perdidas	\$118,873.85	98.69 %	\$246,439.50	84.53 %
Ahorro / Desahorro Neto del Ejercicio	\$1,573.81	1.30 %	\$45,076.49	15.46 %

ALDO JAVIER PATLAN RODRIGUEZ
DIRECTOR GENERAL

MA BERTHA ALICIA PALOMO SANTILLAN
ÁREA ADMINISTRATIVA



CINETECA ALAMEDA
ESTADO DE SAN LUIS POTOSI
Estado de Origen y Aplicacion de Recursos
Del 01/mar./2022 al 31/mar./2022

Usr: Supervisor
Rep: rptEstadoOrigenAplicacion

Fecha y hora de Impresión | 07/abr./2022
11:17 a. m.

ORIGEN DE LOS RECURSOS

EXISTENCIA EN EFECTIVO Y EQUIVALENTES AL PRODUCTOS	\$239,457.24
TRANSFERENCIAS, ASIGNACIONES, SUBSIDIOS Y SUBVEN INGRESOS FINANCIEROS	\$105,240.00
Disminuciones del Activo	\$15,165.55
Incrementos del Pasivo	\$42.11
TOTAL ORIGEN	\$118,146.00
	\$151,585.85
	\$629,636.75

APLICACIÓN DE LOS RECURSOS

MATERIALES Y SUMINISTROS	\$62,148.41
SERVICIOS GENERALES	\$56,725.44
Incrementos del Activo	\$164,523.55
Dismunuciones del Pasivo	\$149,467.25
EXISTENCIA EN EFECTIVO Y EQUIVALENTES AL	\$196,772.10
TOTAL APLICACION	\$629,636.75


ALDO JAVIER PATLÁN RODRIGUEZ

DIRECTOR GENERAL


MA BERTHA ALICIA PALOMO SANTILLAN

ÁREA ADMINISTRATIVA

Indicador	Resultado	Parametro
01.- LIQUIDEZ (Activo Circulante / Pasivo Circulante)		
\$401,019.59 / \$328,126.48 Se dispone de 1.22 de activo circulante para pagar cada \$1.00 de obligaciones a corto plazo. Por lo que se cuenta con liquidez.	1.22	a) Positivo = mayor de 1.1 veces b) Aceptable = de 1.0 a 1.1 veces c) No aceptable = menor a 1.0 veces
02.- MÁRGEN DE SEGURIDAD ((Activo Circulante - Pasivo Circulante) / Pasivo Circulante)		
(\$401,019.59 - \$328,126.48) / \$328,126.48 Se cuenta con un nivel aceptable de margen de seguridad para solventar contingencias.	22.21%	a) Positivo = mayor a 35% b) Aceptable = de 0% a 35% c) No aceptable = menor a 0%
03.-PROPORCIÓN DEL PASIVO A CORTO PLAZO SOBRE EL PASIVO TOTAL (Pasivo Circulante/Pasivo Total)		
(\$328,126.48 / \$328,126.48) El resultado indica que el financiamiento a corto plazo predomina respecto al pasivo a largo plazo.	100.00%	a) Positivo = mayor o igual a 50% b) No Aceptable = menor a 50%
04.- SOLVENCIA (Pasivo Total / Activo Total)		
\$328,126.48 / \$2,383,580.22 Se cuenta con un nivel positivo de solvencia para cumplir con sus compromisos a largo plazo.	13.76%	a) Positivo = mayor a 35% b) Aceptable = de 0% a 35% c) No aceptable = menor a 0%
05.- AUTONOMÍA FINANCIERA (Ingresos Propios / Ingresos Totales)		
\$291,515.99 / \$291,515.99 El resultado refleja el porcentaje de los ingresos propios, por lo que se cuenta con autonomía financiera.	100.00%	a) Positivo = mayor o igual a 50% b) No aceptable = menor a 50%
06.- AUTONOMÍA FINANCIERA PARA CUBRIR EL GASTO CORRIENTE (Ingresos Propios / Gasto Corriente)		
\$291,515.99 / \$246,439.50 El gasto corriente es cubierto en un 118.29% con recursos propios, por lo cual se cuenta con un nivel positivo de autonomía financiera, para cubrir su gasto corriente.	118.29%	a) Positivo = mayor al 55% b) Aceptable = 45% al 55% c) No aceptable = menor al 45%
07.- REALIZACIÓN DE INVERSIONES, SERVICIOS Y BENEFICIO SOCIAL (Gasto de capital / Otros Ingresos)		
	0.00	a) Positivo = mayor al 70% b) Aceptable = 60% al 70% c) No aceptable = menor al 60%
08.- RESULTADO FINANCIERO ((Saldo Inicial + Ingresos Totales) / Gasto Total)		
\$759,404.20 + \$291,515.99 / \$289,151.50 Se cuenta con un nivel Positivo de equilibrio financiero en la administración de los recursos.	3.63	a) Positivo = Igual o mayor a 1 b) No Aceptable = Menor a 1
09.- PROPORCIÓN DEL GASTO CORRIENTE SOBRE EL GASTO TOTAL (Gasto corriente / Gasto Total)		
\$246,439.50 / \$289,151.50 El gasto corriente representan el 85.22% del gasto total.	85.22%	
10.- PROPORCIÓN DE LOS SERVICIOS PERSONALES S/GASTO CORRIENTE (Servicios Personales/Gasto corriente)		
	0.00	




CINETECA ALAMEDA
ESTADO DE SAN LUIS POTOSI
Indicadores Financieros
Del 01/ene/2022 Al 31/mar./2022


Usu: Supervisor
Rep: rptIndicadores

Fecha y hora de Impresión | 07/abr./2022
11:18 a. m.

Indicador

Resultado Parametro


ALDO JAVIER PATLAN RODRIGUEZ
DIRECTOR GENERAL


MA BERTHA ALICIA PALOMO SANTILLAN
ÁREA ADMINISTRATIVA



CINETECA ALAMEDA
ESTADO DE SAN LUIS POTOSI
Proporción Gasto Programable
Al 31/mar./2022

Usr: Supervisor
Rep: rptIndicadoresFinancieros

Fecha y hora de Impresión | 07/abr./2022 | 11:19 a. m.

PRESUPUESTO
INDICADORES DE GASTO

Nombre del Indicador:

Proporción Gasto Programable

Objetivo del Indicador:

Determinar la participación del gasto programable con respecto al total de egresos

Variables que intervienen:

TGP=Total de Gasto Programable TE=Total de Egreso

Unidad de Medida:

Porcentaje

Base de Comparación

Presupuesto de Egresos de ejercicios anteriores


Formula:

$$\frac{\text{TGP}}{\text{TE}} \times 100$$

Medios de Verificación:

Presupuesto de Egresos o Cuenta Pública

	Miles de pesos	Indicador
TGP	\$289,152.00	4.01 %
TE	\$7,209,637.00	



4.01 %
95.99 %



CINETECA ALAMEDA
ESTADO DE SAN LUIS POTOSI
Proporción Gasto Programable
Al 31/mar./2022

Usu: Supervisor
Rep: rptIndicadoresFinancieros


Fecha y hora de Impresión | 07/abr./2022
11:19 a. m.



ALDO JAVIER PATLAN RODRIGUEZ
DIRECTOR GENERAL



MA BERTHA ALICIA PALOMO SANTILLAN
ÁREA ADMINISTRATIVA



POTOSÍ
PARA LOS POTOSINOS
GOBIERNO DEL ESTADO 2021-2027

CULTURA
SECRETARÍA DE CULTURA

CINETECA
ALAMEDA

CONCILIACIÓN BANCARIA

PROGRAMA: INGRESOS PROPIOS

CUENTA BANORTE NO. 064376-5205

AL 31 DE MARZO DE 2022

SALDO EN BANCOS SEGÚN ESTADO DE CUENTA BANCARIO \$ 190,772.10

MÁS: Nuestros Cargos No Correspondidos por Nosotros

MÁS: Cargos del Banco No Correspondidos por Nosotros

MENOS: Nuestros Abonos No Correspondidos por el Banco
31/03/2022 CH-1745 Aldo Javier Patlán Rodríguez \$ 1,971.35

MENOS: Abonos del banco No Correspondidos por Nosotros

SALDO SEGÚN LIBROS AUXILIARES CONTABLES \$ 188,800.75


ALDO JAVIER PATLÁN RODRÍGUEZ
DIRECTOR GENERAL


MA. BERTHA ALICIA PALOMO SANTILLÁN
ÁREA ADMINISTRATIVA

CÁMERA ALAMOSA
Estado Analítico de Ingresos
Del 1 de Enero al 31 de Marzo de 2022

Rubro de Ingresos	Estimado (1)	Ampliaciones y Reducciones (2)	Ingresos		Diferencia (6-5-1)
			Modificado (3=1+2)	Devengado (4)	
				Recaudado (5)	
Impuestos	0	0	0	0	0
Cuotas y Aportaciones de Seguridad Social	0	0	0	0	0
Contribuciones de Mejoras	0	0	0	0	0
Derechos	0	0	0	0	0
Productos	866,000	0	866,000	276,230	-589,770
Aprovechamientos	0	0	0	0	0
Ingresos por Venta de Bienes, Prestación de Servicios y Otros Ingresos	0	0	0	0	0
Participaciones, Aportaciones, Convenios, Incentivos Derivados de la Colaboración Fiscal y Fondos Distintos de Aportaciones	0	0	0	0	0
Transferencias, Asignaciones, Subsidios y Subvenciones, y Pensiones y Jubilaciones	6,232,736	0	6,232,736	15,166	-6,232,736
Ingresos Derivados de Financiamientos	0	0	0	0	0
Total	7,098,736	0	7,098,736	291,396	-6,822,508
				Ingresos excedentes¹	


Estado Analítico de Ingresos Por Fuente de Financiamiento	Estimado (1)	Ampliaciones y Reducciones (2)	Ingresos		Diferencia (6-5-1)
			Modificado (3=1+2)	Devengado (4)	
				Recaudado (5)	
Ingresos del Poder Ejecutivo Federal o Estatal y de los Municipios					
Impuestos	0	0	0	0	0
Cuotas y Aportaciones de Seguridad Social	0	0	0	0	0
Contribuciones de Mejoras	0	0	0	0	0
Derechos	0	0	0	0	0
Productos	866,000	0	866,000	276,230	-589,770
Aprovechamientos	0	0	0	0	0
Participaciones, Aportaciones, Convenios, Incentivos Derivados de la Colaboración Fiscal y Fondos Distintos de Aportaciones	0	0	0	0	0
Transferencias, Asignaciones, Subsidios y Subvenciones, y Pensiones y Jubilaciones	6,232,736	0	6,232,736	15,166	-6,232,736
Ingresos de los Entes Públicos de los Poderes Legislativo y Judicial, de los Órganos Autónomos y del Sector Paraestatal o Paramunicipal, así como de las Empresas Productivas del Estado					
Cuotas y Aportaciones de Seguridad Social	0	0	0	0	0
Productos	0	0	0	0	0
Ingresos por Venta de Bienes, Prestación de Servicios y Otros Ingresos	0	0	0	0	0
Transferencias, Asignaciones, Subsidios y Subvenciones, y Pensiones y Jubilaciones	0	0	0	0	0
Ingresos derivados de financiamiento					
Ingresos Derivados de Financiamientos	0	0	0	0	0
Total	7,098,736	0	7,098,736	291,396	-6,822,508
				Ingresos excedentes	


ALDO GUERRA PATLÁN RODRÍGUEZ
DIRECTOR GENERAL


MA BERTHA ALICIA PALOMO SANTILLÁN
ÁREA ADMINISTRATIVA

CINETECA ALAMEDA
 Estado Analítico del Ejercicio del Presupuesto de Egresos
 Clasificación Administrativa
 Del 1 de Enero al 31 de Marzo de 2022

Concepto	Egresos					
	Aprobado	Ampliaciones/ (Reducciones)	Modificado	Devengado	Pagado	Subejercicio
	1	2	3 = (1 + 2)	4	5	6 = (3 - 4)
Sin Ramo/Dependencia						
CINETECA ALAMEDA	\$7,098,736	\$110,901	\$7,209,638	\$289,152	\$285,335	\$6,920,486
	\$7,098,736	\$110,901	\$7,209,638	\$289,152	\$285,335	\$6,920,486
			\$0			\$0
			\$0			\$0
			\$0			\$0
			\$0			\$0
			\$0			\$0
			\$0			\$0
			\$0			\$0
Total del Gasto	\$7,098,736	\$110,901	\$7,209,638	\$289,152	\$285,335	\$6,920,486


 ALDO JAVIER PATLÁN RODRÍGUEZ
 DIRECTOR GENERAL



 MA BERTHA ALICIA PALOMO SANTILLÁN
 ÁREA ADMINISTRATIVA




Estado Analítico del ejercicio del Presupuesto de Egresos en Clasificación Administrativa
Del 1° de enero de 2022 al 31 de marzo de 2022

CONCEPTO	APROBADO	AMPLIACIÓN / (REDUCCIÓN)	EGRESOS			
			MODIFICADO	DEVENGADO	PAGADO	SUBEJERCICIO
			1	2	3= (1+2)	4
Poder Ejecutivo Poder Legislativo Poder Judicial Organos Autónomos	N / A					
Total del Gasto						


ALDO JAVIER PATLÁN RODRÍGUEZ
DIRECTOR GENERAL


MA BERTHA ALICIA PALOMO SANTILLÁN
ÁREA ADMINISTRATIVA



Estado Analítico del ejercicio del Presupuesto de Egresos en Clasificación
 Del 1° de enero de 2022 al 31 de marzo de 2022

CONCEPTO	APROBADO	AMPLIACIÓN / (REDUCCIÓN)	EGRESOS			
			MODIFICADO	DEVENGADO	PAGADO	SUBEJERCICIO
	1	2	3= (1+2)	4	5	6 = (3-4)
Entidades Paraestatales y Fideicomisos No Empresariales y No Financieros						
Instituciones Públicas de la Seguridad Social						
Entidades Paraestatales Empresariales No Financieras con Participación Estatal Mayoritaria						
Fideicomisos Empresariales No Financieros con Participación Estatal Mayoritaria						
Entidades Paraestatales Empresariales Financieras Monetarias con Participación Estatal Mayoritaria						
Entidades Paraestatales Empresariales Financieras No Monetarias con Participación Estatal Mayoritaria						
Fideicomisos Financieros Públicos con Participación Estatal Mayoritaria						
Total del Gasto						

N / A

ALDO JAVIER PATIÁN RODRÍGUEZ
 DIRECTOR GENERAL

MA BERTHA ALICIA PALOMO SANTILLÁN
 ÁREA ADMINISTRATIVA

CINETECA ALAMEDA
Estado Analítico del Ejercicio del Presupuesto de Egresos
Clasificación Económica (por Tipo de Gasto)
Del 1 de Enero al 31 de Marzo de 2022

Concepto	Egresos					Subejercicio C = (3-4)
	Aprobado 1	Ampliaciones/ (Reducciones) 2	Modificado 3 = (1 + 2)	Devengado 4	Pagado 5	
Gasto Corriente	7,052,301	110,901	7,163,203	246,440	242,623	6,916,763
Gasto de Capital	46,435	0	46,435	42,712	42,712	3,723
Amortización de la Deuda y Disminución de Pasivos	0	0	0	0	0	0
Pensiones y Jubilaciones	0	0	0	0	0	0
Participaciones	0	0	0	0	0	0
Total del Gasto	7,098,736	110,901	7,209,638	289,152	285,335	6,920,486

ALDO JAVIER PALACÁN RODRÍGUEZ
 DIRECTOR GENERAL

MA. BERTHA ALICIA PALOMO SANTILLÁN
 ÁREA ADMINISTRATIVA

ONETEGA ALAMEDA
 Estado Análisis del Ejercicio del Presupuesto de Egresos
 Clasificación por Objeto del Gasto (Capítulo y Concepto)
 Del 1 de Enero al 31 de Marzo de 2022

Concepto	Egresos					
	Aprobado	Ampliaciones/ (Reducciones)	Modificado	Devengado	Pagado	Subejercicio
	1	2	3 = (1 + 2)	4	5	6 = (3 - 4)
Servicios Personales	6,074,012	0	6,074,012	0	0	6,074,012
Remuneraciones al Personal de Carácter Permanente	6,074,012	0	6,074,012	0	0	6,074,012
Remuneraciones al Personal de Carácter Transitorio	0	0	0	0	0	0
Remuneraciones Adicionales y Especiales	0	0	0	0	0	0
Seguridad Social	0	0	0	0	0	0
Otras Prestaciones Sociales y Económicas	0	0	0	0	0	0
Previsiones	0	0	0	0	0	0
Pago de Estímulos a Servidores Públicos	0	0	0	0	0	0
Materiales y Suministros	308,124	20,935	329,059	107,030	103,213	222,029
Materiales de Administración, Emisión de Documentos y Artículos Oficiales	40,212	-3,772	36,440	9,783	5,967	26,667
Alimentos y Utensilios	912	3,716	4,628	3,939	3,939	689
Materias Primas y Materiales de Producción y Comercialización	180,000	13,135	193,135	83,537	83,537	109,598
Materiales y Artículos de Construcción y de Reparación	15,000	4,276	19,276	5,631	5,631	13,645
Productos Químicos, Farmacéuticos y de Laboratorio	0	681	681	681	681	0
Combustibles, Lubricantes y Aditivos	60,000	2,900	62,900	3,460	3,460	59,440
Vestuario, Blancos, Prendas de Protección y Artículos Deportivos	0	0	0	0	0	0
Materiales y Suministros Para Seguridad	0	0	0	0	0	0
Herramientas, Refacciones y Accesorios Menores	12,000	0	12,000	0	0	12,000
Servicios Generales	670,165	89,967	760,132	139,409	139,409	620,722
Servicios Básicos	129,000	1,406	130,406	23,411	23,411	106,995
Servicios de Arrendamiento	104,400	12,693	117,093	49,084	49,084	68,009
Servicios Profesionales, Científicos, Técnicos y Otros Servicios	198,205	16,930	215,135	19,803	19,803	195,332
Servicios Financieros, Bancarios y Comerciales	14,400	0	14,400	1,919	1,919	12,481
Servicios de Instalación, Reparación, Mantenimiento y Conservación	74,160	-3,056	71,104	406	406	70,698
Servicios de Comunicación Social y Publicidad	48,000	0	48,000	10,746	10,746	37,254
Servicios de Traslado y Viáticos	42,000	21,048	63,048	18,891	18,891	44,157
Servicios Oficiales	60,000	40,946	100,946	15,150	15,150	85,796
Otros Servicios Generales	0	0	0	0	0	0
Transferencias, Asignaciones, Subsidios y Otras Ayudas	0	0	0	0	0	0
Transferencias Internas y Asignaciones al Sector Público	0	0	0	0	0	0
Transferencias al Resto del Sector Público	0	0	0	0	0	0
Subsidios y Subvenciones	0	0	0	0	0	0
Ayudas Sociales	0	0	0	0	0	0
Pensiones y Jubilaciones	0	0	0	0	0	0
Transferencias a Fideicomisos, Mandatos y Otros Análogos	0	0	0	0	0	0
Transferencias a la Seguridad Social	0	0	0	0	0	0
Donativos	0	0	0	0	0	0
Transferencias al Exterior	0	0	0	0	0	0
Bienes Muebles, Inmuebles e Intangibles	46,435	0	46,435	42,712	42,712	3,723
Mobiliario y Equipo de Administración	13,723	0	13,723	10,000	10,000	3,723
Mobiliario y Equipo Educativo y Recreativo	0	0	0	0	0	0
Equipo e Instrumental Médico y de Laboratorio	0	0	0	0	0	0
Vehículos y Equipo de Transporte	0	0	0	0	0	0
Equipo de Defensa y Seguridad	0	0	0	0	0	0
Maquinaria, Otros Equipos y Herramientas	32,712	0	32,712	32,712	32,712	0
Activos Biológicos	0	0	0	0	0	0
Bienes Inmuebles	0	0	0	0	0	0
Activos Intangibles	0	0	0	0	0	0
Inversión Pública	0	0	0	0	0	0
Obra Pública en Bienes de Dominio Público	0	0	0	0	0	0
Obra Pública en Bienes Propios	0	0	0	0	0	0
Proyectos Productivos y Acciones de Fomento	0	0	0	0	0	0

CINETECA ALAMEDA
 Estado Analítico del Ejercicio del Presupuesto de Egresos
 Clasificación por Objeto del Gasto (Capítulo y Concepto)
 Del 1 de Enero al 31 de Marzo de 2022

Concepto	Aprobado	Ampliaciones/ (Reducciones)	Egresos Modificado	Devengado	Pagado	Subejercicio
	1	2	3 = (1 + 2)	4	5	6 = (3 + 4)
Inversiones Financieras y Otras Provisiones	0	0	0	0	0	0
Inversiones Para el Fomento de Actividades Productivas	0	0	0	0	0	0
Acciones y Participaciones de Capital	0	0	0	0	0	0
Compra de Títulos y Valores	0	0	0	0	0	0
Concesión de Préstamos	0	0	0	0	0	0
Inversiones en Fideicomisos, Mandatos y Otros Análogos	0	0	0	0	0	0
Otras Inversiones Financieras	0	0	0	0	0	0
Provisiones para Contingencias y Otras Erogaciones Especiales	0	0	0	0	0	0
Participaciones y Aportaciones	0	0	0	0	0	0
Participaciones	0	0	0	0	0	0
Aportaciones	0	0	0	0	0	0
Convenios	0	0	0	0	0	0
Deuda Pública	0	0	0	0	0	0
Amortización de la Deuda Pública	0	0	0	0	0	0
Intereses de la Deuda Pública	0	0	0	0	0	0
Comisiones de la Deuda Pública	0	0	0	0	0	0
Gastos de la Deuda Pública	0	0	0	0	0	0
Costo por Coberturas	0	0	0	0	0	0
Apoyos Financieros	0	0	0	0	0	0
Adeudos de Ejercicios Fiscales Anteriores (Adefas)	0	0	0	0	0	0
Total del Gasto	7,098,736	110,901	7,209,636	289,152	285,335	6,920,486

ALDO JAVIER PATIÁN RODRÍGUEZ
 Director General

Ma Bertha Alicia Palomo Santillán
 Área Administrativa

CINEECA-ALAMEDA
Estado Analítico del Ejercicio del Presupuesto de Egresos
Clasificación Funcional (Finalidad y Función)
Del 1 de Enero al 31 de Marzo de 2022

Concepto	Egresos					
	1. Aprobado	2. Aprobaciones (Reducciones)	3 = (1 - 2) Modificado	4. Devengado	5. Pagado	6. Ejercido
Gobierno	0	0	0	0	0	0
Legislación	0	0	0	0	0	0
Justicia	0	0	0	0	0	0
Coordinación de la Política de Gobierno	0	0	0	0	0	0
Relaciones Exteriores	0	0	0	0	0	0
Asuntos Financieros y Hacendarios	0	0	0	0	0	0
Seguridad Nacional	0	0	0	0	0	0
Asuntos de Orden Público y de Seguridad Interior	0	0	0	0	0	0
Otros Servicios Generales	0	0	0	0	0	0
Desarrollo Social	7,098,736	110,901	7,209,638	289,152	285,336	6,920,486
Protección Ambiental	0	0	0	0	0	0
Vivienda y Servicios a la Comunidad	0	0	0	0	0	0
Salud	0	0	0	0	0	0
Recreación, Cultura y Otras Manifestaciones Sociales	0	0	0	0	0	0
Educación	7,098,736	110,901	7,209,638	289,152	285,336	6,920,486
Protección Social	0	0	0	0	0	0
Otros Asuntos Sociales	0	0	0	0	0	0
Desarrollo Económico	0	0	0	0	0	0
Asuntos Económicos, Comerciales y Laborales en General	0	0	0	0	0	0
Agropecuaria, Silvicultura, Pesca y Caza	0	0	0	0	0	0
Combustibles y Energía	0	0	0	0	0	0
Minería, Manufacturas y Construcción	0	0	0	0	0	0
Transporte	0	0	0	0	0	0
Comunicaciones	0	0	0	0	0	0
Turismo	0	0	0	0	0	0
Ciencia, Tecnología e Innovación	0	0	0	0	0	0
Otras Industrias y Otros Asuntos Económicos	0	0	0	0	0	0
Otras no Clasificadas en Funciones Anteriores	0	0	0	0	0	0
Transacciones de la Deuda Pública / Costo Financiero de la Deuda	0	0	0	0	0	0
Transferencias, Participaciones y Aportaciones entre Diferentes Niveles y Ordenes de Gobierno	0	0	0	0	0	0
Sanearamiento del Sistema Financiero	0	0	0	0	0	0
Adeudos de Ejercicios Fiscales Anteriores	0	0	0	0	0	0
Total del Gasto	7,098,736	110,901	7,209,638	289,152	285,336	6,920,486

ALDO JAVIER FERRER RODRÍGUEZ
 DIRECTOR GENERAL

MA BERTHA LUANA PALOMO SANTILLÁN
 ÁREA ADMINISTRATIVA

CINETECA ALAMEDA
ESTADO DE SAN LUIS POTOSI
Estado del Ejercicio del Presupuesto por Fuente de Financiamiento Al 31/mar./2022

Unidad Administrativa	Objeto del Gasto	Aprobado	Ampliaciones / (Reducciones)	Presupuesto Vigente	Comprometido	Presupuesto Disponible para Comprometer	Devengado	Comprometido o No Devengado	Presupuesto Sin Devengar	Ejercido	Pagado	Cuentas por Pagar Deuda
1101	INGRESOS POR VENTA DE PRODUCTOS Y SERVICIOS (INGRESOS PROPIOS)											
2000	MATERIALES Y SUMINISTROS	\$267,000.00	\$20,934.68	\$287,934.68	\$93,634.33	\$194,300.35	\$93,634.33	\$0.00	\$194,300.35	\$93,634.33	\$93,634.33	\$0.00
2200	ALIMENTOS Y UTENSILIOS	\$0.00	\$3,900.00	\$3,900.00	\$3,895.00	\$5.00	\$3,895.00	\$0.00	\$5.00	\$3,895.00	\$3,895.00	\$0.00
2210	Productos alimenticios para personas	\$0.00	\$3,900.00	\$3,900.00	\$3,895.00	\$5.00	\$3,895.00	\$0.00	\$5.00	\$3,895.00	\$3,895.00	\$0.00
2211	Productos alimenticios para personas	\$0.00	\$3,900.00	\$3,900.00	\$3,895.00	\$5.00	\$3,895.00	\$0.00	\$5.00	\$3,895.00	\$3,895.00	\$0.00
2300	MATERIAS PRIMAS Y MATERIALES DE PRODUCCIÓN	\$180,000.00	\$13,134.68	\$193,134.68	\$83,536.79	\$109,597.89	\$83,536.79	\$0.00	\$109,597.89	\$83,536.79	\$83,536.79	\$0.00
2380	Mercancías adquiridas para su comercialización	\$180,000.00	\$13,134.68	\$193,134.68	\$83,536.79	\$109,597.89	\$83,536.79	\$0.00	\$109,597.89	\$83,536.79	\$83,536.79	\$0.00
2381	Mercancías adquiridas para su comercialización	\$180,000.00	\$13,134.68	\$193,134.68	\$83,536.79	\$109,597.89	\$83,536.79	\$0.00	\$109,597.89	\$83,536.79	\$83,536.79	\$0.00
2400	MATERIALES Y ARTICULOS DE CONSTRUCCIÓN Y D	\$15,000.00	\$1,000.00	\$16,000.00	\$2,742.54	\$13,257.46	\$2,742.54	\$0.00	\$13,257.46	\$2,742.54	\$2,742.54	\$0.00
2460	Material eléctrico y electrónico	\$15,000.00	\$0.00	\$15,000.00	\$2,588.38	\$12,411.62	\$2,588.38	\$0.00	\$12,411.62	\$2,588.38	\$2,588.38	\$0.00
2461	Material eléctrico y electrónico	\$15,000.00	\$0.00	\$15,000.00	\$2,588.38	\$12,411.62	\$2,588.38	\$0.00	\$12,411.62	\$2,588.38	\$2,588.38	\$0.00
2490	Otros materiales y artículos de construcción y reparación	\$0.00	\$1,000.00	\$1,000.00	\$154.16	\$845.84	\$154.16	\$0.00	\$845.84	\$154.16	\$154.16	\$0.00
2491	Otros materiales y artículos de construcción y reparación	\$0.00	\$1,000.00	\$1,000.00	\$154.16	\$845.84	\$154.16	\$0.00	\$845.84	\$154.16	\$154.16	\$0.00
2600	COMBUSTIBLES, LUBRICANTES Y ADITIVOS	\$60,000.00	\$2,900.00	\$62,900.00	\$3,460.00	\$59,440.00	\$3,460.00	\$0.00	\$59,440.00	\$3,460.00	\$3,460.00	\$0.00
2610	Combustibles, lubricantes y aditivos	\$60,000.00	\$2,900.00	\$62,900.00	\$3,460.00	\$59,440.00	\$3,460.00	\$0.00	\$59,440.00	\$3,460.00	\$3,460.00	\$0.00
2611	Combustibles, lubricantes y aditivos	\$60,000.00	\$2,900.00	\$62,900.00	\$3,460.00	\$59,440.00	\$3,460.00	\$0.00	\$59,440.00	\$3,460.00	\$3,460.00	\$0.00
2900	HERRAMIENTAS, REFACCIONES Y ACCESORIOS MEI	\$12,000.00	\$0.00	\$12,000.00	\$0.00	\$12,000.00	\$0.00	\$0.00	\$12,000.00	\$0.00	\$0.00	\$0.00
2960	Refacciones y accesorios menores de equipo de transpo	\$12,000.00	\$0.00	\$12,000.00	\$0.00	\$12,000.00	\$0.00	\$0.00	\$12,000.00	\$0.00	\$0.00	\$0.00
2961	Refacciones y accesorios menores de equipo de transpo	\$12,000.00	\$0.00	\$12,000.00	\$0.00	\$12,000.00	\$0.00	\$0.00	\$12,000.00	\$0.00	\$0.00	\$0.00
3000	SERVICIOS GENERALES	\$552,565.00	\$89,966.79	\$642,531.79	\$120,450.65	\$522,081.14	\$120,450.65	\$0.00	\$522,081.14	\$120,450.65	\$120,450.65	\$0.00
3100	SERVICIOS BÁSICOS	\$63,000.00	\$0.00	\$63,000.00	\$8,256.62	\$54,743.38	\$8,256.62	\$0.00	\$54,743.38	\$8,256.62	\$8,256.62	\$0.00
3130	Agua	\$24,000.00	\$0.00	\$24,000.00	\$7,011.00	\$16,989.00	\$7,011.00	\$0.00	\$16,989.00	\$7,011.00	\$7,011.00	\$0.00
3131	Agua	\$24,000.00	\$0.00	\$24,000.00	\$7,011.00	\$16,989.00	\$7,011.00	\$0.00	\$16,989.00	\$7,011.00	\$7,011.00	\$0.00
3170	Servicios de acceso de Internet, redes y procesamiento c	\$36,000.00	\$0.00	\$36,000.00	\$0.00	\$36,000.00	\$0.00	\$0.00	\$36,000.00	\$0.00	\$0.00	\$0.00
3171	Servicios de acceso de Internet, redes y procesamiento c	\$36,000.00	\$0.00	\$36,000.00	\$0.00	\$36,000.00	\$0.00	\$0.00	\$36,000.00	\$0.00	\$0.00	\$0.00
3180	Servicios postales y telegráficos	\$3,000.00	\$0.00	\$3,000.00	\$1,245.62	\$1,754.38	\$1,245.62	\$0.00	\$1,754.38	\$1,245.62	\$1,245.62	\$0.00
3181	Servicios postales y telegráficos	\$3,000.00	\$0.00	\$3,000.00	\$1,245.62	\$1,754.38	\$1,245.62	\$0.00	\$1,754.38	\$1,245.62	\$1,245.62	\$0.00
3200	SERVICIOS DE ARRENDAMIENTO	\$90,000.00	\$11,543.01	\$101,543.01	\$45,383.86	\$56,159.15	\$45,383.86	\$0.00	\$56,159.15	\$45,383.86	\$45,383.86	\$0.00
3290	Otros arrendamientos	\$90,000.00	\$11,543.01	\$101,543.01	\$45,383.86	\$56,159.15	\$45,383.86	\$0.00	\$56,159.15	\$45,383.86	\$45,383.86	\$0.00
3293	RENTA DE PELICULAS	\$90,000.00	\$11,543.01	\$101,543.01	\$45,383.86	\$56,159.15	\$45,383.86	\$0.00	\$56,159.15	\$45,383.86	\$45,383.86	\$0.00



Usu: Supervisor
 Rep: rptEstadoPresupuestoEgresos_FF

CINETECA ALAMEDA
ESTADO DE SAN LUIS POTOSI
 Estado del Ejercicio del Presupuesto por Fuente de Financiamiento Al 31/mar./2022

Fecha y hora de impresión | 07/abr./2022
 11:20 a. m.

Objeto del Gasto	Unidad Administrativa	Aprobado	Ampliaciones / (Reducciones)	Presupuesto Vigente	Comprometido	Presupuesto Disponible para Comprometer	Devengado	Comprometido o No Devengado	Presupuesto Sin Devengar	Ejercido	Pagado	Cuentas por Pagar Deuda
3300	SERVICIOS PROFESIONALES, CIENTÍFICOS, TÉCNICOS	\$198,205.00	\$16,429.52	\$214,634.52	\$19,698.12	\$194,936.40	\$19,698.12	\$0.00	\$194,936.40	\$19,698.12	\$19,698.12	\$0.00
3330	Servicios de consultoría administrativa, procesos, técnicas	\$197,005.00	\$16,429.52	\$213,434.52	\$19,698.12	\$193,736.40	\$19,698.12	\$0.00	\$193,736.40	\$19,698.12	\$19,698.12	\$0.00
3331	Servicios de consultoría administrativa, procesos, técnicas	\$197,005.00	\$16,429.52	\$213,434.52	\$19,698.12	\$193,736.40	\$19,698.12	\$0.00	\$193,736.40	\$19,698.12	\$19,698.12	\$0.00
3360	Servicios de apoyo administrativo, traducción, fotocopiado	\$1,200.00	\$0.00	\$1,200.00	\$0.00	\$1,200.00	\$0.00	\$0.00	\$1,200.00	\$0.00	\$0.00	\$0.00
3361	Servicios de apoyo administrativo, fotocopiado e impresión	\$1,200.00	\$0.00	\$1,200.00	\$0.00	\$1,200.00	\$0.00	\$0.00	\$1,200.00	\$0.00	\$0.00	\$0.00
3400	SERVICIOS FINANCIEROS, BANCARIOS Y COMERCIALES	\$14,400.00	\$0.00	\$14,400.00	\$1,918.64	\$12,481.36	\$1,918.64	\$0.00	\$12,481.36	\$1,918.64	\$1,918.64	\$0.00
3410	Servicios financieros y bancarios	\$8,400.00	\$0.00	\$8,400.00	\$1,918.64	\$6,481.36	\$1,918.64	\$0.00	\$6,481.36	\$1,918.64	\$1,918.64	\$0.00
3411	Servicios financieros y bancarios	\$8,400.00	\$0.00	\$8,400.00	\$1,918.64	\$6,481.36	\$1,918.64	\$0.00	\$6,481.36	\$1,918.64	\$1,918.64	\$0.00
3450	Seguro de bienes patrimoniales	\$6,000.00	\$0.00	\$6,000.00	\$0.00	\$6,000.00	\$0.00	\$0.00	\$6,000.00	\$0.00	\$0.00	\$0.00
3451	Seguro de bienes patrimoniales	\$6,000.00	\$0.00	\$6,000.00	\$0.00	\$6,000.00	\$0.00	\$0.00	\$6,000.00	\$0.00	\$0.00	\$0.00
3500	SERVICIOS DE INSTALACIÓN, REPARACIÓN, MANUTENCIÓN	\$36,960.00	\$0.00	\$36,960.00	\$405.87	\$36,554.13	\$405.87	\$0.00	\$36,554.13	\$405.87	\$405.87	\$0.00
3520	Instalación, reparación y mantenimiento de mobiliario y equipo	\$30,000.00	\$0.00	\$30,000.00	\$0.00	\$30,000.00	\$0.00	\$0.00	\$30,000.00	\$0.00	\$0.00	\$0.00
3521	Instalación, reparación y mantenimiento de mobiliario y equipo	\$30,000.00	\$0.00	\$30,000.00	\$0.00	\$30,000.00	\$0.00	\$0.00	\$30,000.00	\$0.00	\$0.00	\$0.00
3580	Servicios de limpieza y manejo de desechos	\$6,960.00	\$0.00	\$6,960.00	\$405.87	\$6,554.13	\$405.87	\$0.00	\$6,554.13	\$405.87	\$405.87	\$0.00
3581	Servicios de limpieza y manejo de desechos	\$6,960.00	\$0.00	\$6,960.00	\$405.87	\$6,554.13	\$405.87	\$0.00	\$6,554.13	\$405.87	\$405.87	\$0.00
3600	SERVICIOS DE COMUNICACIÓN SOCIAL Y PUBLICIDAD	\$48,000.00	\$0.00	\$48,000.00	\$10,746.24	\$37,253.76	\$10,746.24	\$0.00	\$37,253.76	\$10,746.24	\$10,746.24	\$0.00
3610	Difusión por radio, televisión y otros medios de mensajes	\$48,000.00	\$0.00	\$48,000.00	\$10,746.24	\$37,253.76	\$10,746.24	\$0.00	\$37,253.76	\$10,746.24	\$10,746.24	\$0.00
3611	Difusión por radio, televisión y otros medios de mensajes	\$48,000.00	\$0.00	\$48,000.00	\$10,746.24	\$37,253.76	\$10,746.24	\$0.00	\$37,253.76	\$10,746.24	\$10,746.24	\$0.00
3700	SERVICIOS DE TRASLADOS Y VIÁTICOS	\$42,000.00	\$21,048.00	\$63,048.00	\$18,891.30	\$44,156.70	\$18,891.30	\$0.00	\$44,156.70	\$18,891.30	\$18,891.30	\$0.00
3720	Pasajes terrestres	\$0.00	\$5,492.00	\$5,492.00	\$5,490.85	\$1.15	\$5,490.85	\$0.00	\$1.15	\$5,490.85	\$5,490.85	\$0.00
3721	Pasajes terrestres	\$0.00	\$5,492.00	\$5,492.00	\$5,490.85	\$1.15	\$5,490.85	\$0.00	\$1.15	\$5,490.85	\$5,490.85	\$0.00
3750	Viáticos en el país	\$42,000.00	\$15,556.00	\$57,556.00	\$13,400.45	\$44,155.55	\$13,400.45	\$0.00	\$44,155.55	\$13,400.45	\$13,400.45	\$0.00
3751	Viáticos en el país	\$42,000.00	\$15,556.00	\$57,556.00	\$13,400.45	\$44,155.55	\$13,400.45	\$0.00	\$44,155.55	\$13,400.45	\$13,400.45	\$0.00
3800	SERVICIOS OFICIALES	\$60,000.00	\$40,946.26	\$100,946.26	\$15,150.00	\$85,796.26	\$15,150.00	\$0.00	\$85,796.26	\$15,150.00	\$15,150.00	\$0.00
3840	Exposiciones	\$60,000.00	\$40,946.26	\$100,946.26	\$15,150.00	\$85,796.26	\$15,150.00	\$0.00	\$85,796.26	\$15,150.00	\$15,150.00	\$0.00
3843	ESPECTACULOS CULTURALES	\$60,000.00	\$40,946.26	\$100,946.26	\$15,150.00	\$85,796.26	\$15,150.00	\$0.00	\$85,796.26	\$15,150.00	\$15,150.00	\$0.00
5000	BIENES MUEBLES, INMUEBLES E INTANGIBLES	\$46,435.00	\$0.00	\$46,435.00	\$42,712.00	\$3,723.00	\$42,712.00	\$0.00	\$3,723.00	\$42,712.00	\$42,712.00	\$0.00
5100	MOBILIARIO Y EQUIPO DE ADMINISTRACIÓN	\$13,723.00	\$0.00	\$13,723.00	\$10,000.00	\$3,723.00	\$10,000.00	\$0.00	\$3,723.00	\$10,000.00	\$10,000.00	\$0.00
5110	Muebles de oficina y estantería	\$0.00	\$10,000.10	\$10,000.10	\$10,000.00	\$0.10	\$10,000.00	\$0.00	\$0.10	\$10,000.00	\$10,000.00	\$0.00
5111	Muebles de oficina y estantería	\$0.00	\$10,000.10	\$10,000.10	\$10,000.00	\$0.10	\$10,000.00	\$0.00	\$0.10	\$10,000.00	\$10,000.00	\$0.00
5190	Otros mobiliarios y equipos de administración	\$13,723.00	-\$10,000.10	\$3,722.90	\$0.00	\$3,722.90	\$0.00	\$0.00	\$3,722.90	\$0.00	\$0.00	\$0.00



Usr: Supervisor
Rep: rptEstadoPresupuestoEgresos_FF

CINETECA ALAMEDA
ESTADO DE SAN LUIS POTOSI
Estado del Ejercicio del Presupuesto por Fuente de Financiamiento Al 31/mar./2022

Fecha y hora de Impresión 07/abr./2022 11:20 a. m.

Unidad Administrativa	Objeto del Gasto	Aprobado	Ampliaciones / (Reducciones)	Presupuesto Vigente	Comprometido	Presupuesto Disponible para Comprometer	Devengado	Comprometido o No Devengado	Presupuesto Sin Devengar	Ejercido	Pagado	Cuentas por Pagar Deuda
5191	Otros mobiliarios y equipos de administración	\$13,723.00	-\$10,000.10	\$3,722.90	\$0.00	\$3,722.90	\$0.00	\$0.00	\$3,722.90	\$0.00	\$0.00	\$0.00
5600	MAQUINARIA, OTROS EQUIPOS Y HERRAMIENTAS	\$32,712.00	\$0.00	\$32,712.00	\$32,712.00	\$0.00	\$32,712.00	\$0.00	\$0.00	\$32,712.00	\$32,712.00	\$0.00
5620	Maquinaria y equipo industrial	\$0.00	\$32,712.00	\$32,712.00	\$32,712.00	\$0.00	\$32,712.00	\$0.00	\$0.00	\$32,712.00	\$32,712.00	\$0.00
5621	Maquinaria y equipo industrial	\$0.00	\$32,712.00	\$32,712.00	\$32,712.00	\$0.00	\$32,712.00	\$0.00	\$0.00	\$32,712.00	\$32,712.00	\$0.00
5670	Herramientas y máquinas-herramienta	\$32,712.00	-\$32,712.00	\$0.00	\$0.00	\$0.00	\$0.00	\$0.00	\$0.00	\$32,712.00	\$32,712.00	\$0.00
5671	Herramientas y máquinas-herramienta	\$32,712.00	-\$32,712.00	\$0.00	\$0.00	\$0.00	\$0.00	\$0.00	\$0.00	\$0.00	\$0.00	\$0.00
INGRESOS POR VENTA DE PRODUCTOS		\$866,000.00	\$110,901.47	\$976,901.47	\$256,796.98	\$720,104.49	\$256,796.98	\$0.00	\$720,104.49	\$256,796.98	\$256,796.98	\$0.00
2101 SERVICIOS PERSONALES (BASE y CONFIANZA) OFICIALIA MAYOR												
1000	SERVICIOS PERSONALES	\$6,074,012.39	\$0.00	\$6,074,012.39	\$0.00	\$6,074,012.39	\$0.00	\$0.00	\$6,074,012.39	\$0.00	\$0.00	\$0.00
1100	REMUNERACIONES AL PERSONAL DE CARÁCTER PI	\$6,074,012.39	\$0.00	\$6,074,012.39	\$0.00	\$6,074,012.39	\$0.00	\$0.00	\$6,074,012.39	\$0.00	\$0.00	\$0.00
1130	Sueldos base al personal permanente	\$6,074,012.39	\$0.00	\$6,074,012.39	\$0.00	\$6,074,012.39	\$0.00	\$0.00	\$6,074,012.39	\$0.00	\$0.00	\$0.00
1131	Sueldos base al personal permanente	\$6,074,012.39	\$0.00	\$6,074,012.39	\$0.00	\$6,074,012.39	\$0.00	\$0.00	\$6,074,012.39	\$0.00	\$0.00	\$0.00
SERVICIOS PERSONALES (BASE y C		\$6,074,012.39	\$0.00	\$6,074,012.39	\$0.00	\$6,074,012.39	\$0.00	\$0.00	\$6,074,012.39	\$0.00	\$0.00	\$0.00
2103 TRANSFERENCIAS Y SUBSIDIOS (GASTO CORRIENTE)												
2000	MATERIALES Y SUMINISTROS	\$41,124.00	\$0.00	\$41,124.00	\$13,395.72	\$27,728.28	\$13,395.72	\$0.00	\$27,728.28	\$13,395.72	\$9,579.12	\$3,816.60
2100	MATERIALES DE ADMINISTRACIÓN, EMISIÓN DE DO	\$40,212.00	-\$3,771.91	\$36,440.09	\$9,783.31	\$26,656.78	\$9,783.31	\$0.00	\$26,656.78	\$9,783.31	\$5,966.71	\$3,816.60
2110	Materiales, útiles y equipos menores de oficina	\$10,637.00	-\$3,431.17	\$7,205.83	\$163.66	\$7,042.17	\$163.66	\$0.00	\$7,042.17	\$163.66	\$163.66	\$0.00
2111	Materiales, útiles y equipos menores de oficina	\$10,637.00	-\$3,431.17	\$7,205.83	\$163.66	\$7,042.17	\$163.66	\$0.00	\$7,042.17	\$163.66	\$163.66	\$0.00
2140	Materiales, útiles y equipos menores de tecnologías de i	\$3,300.00	\$0.00	\$3,300.00	\$1,659.00	\$1,641.00	\$1,659.00	\$0.00	\$1,641.00	\$1,659.00	\$1,659.00	\$0.00
2141	Materiales, útiles y equipos menores de tecnologías de i	\$3,300.00	\$0.00	\$3,300.00	\$1,659.00	\$1,641.00	\$1,659.00	\$0.00	\$1,641.00	\$1,659.00	\$1,659.00	\$0.00
2160	Material de limpieza	\$26,275.00	-\$340.74	\$25,934.26	\$7,960.65	\$17,973.61	\$7,960.65	\$0.00	\$17,973.61	\$7,960.65	\$4,144.05	\$3,816.60
2161	Material de limpieza	\$26,275.00	-\$340.74	\$25,934.26	\$7,960.65	\$17,973.61	\$7,960.65	\$0.00	\$17,973.61	\$7,960.65	\$4,144.05	\$3,816.60
2200	ALIMENTOS Y UTENSILIOS	\$912.00	-\$184.50	\$727.50	\$43.50	\$684.00	\$43.50	\$0.00	\$684.00	\$43.50	\$43.50	\$0.00
2210	Productos alimenticios para personas	\$912.00	-\$184.50	\$727.50	\$43.50	\$684.00	\$43.50	\$0.00	\$684.00	\$43.50	\$43.50	\$0.00
2211	Productos alimenticios para personas	\$912.00	-\$184.50	\$727.50	\$43.50	\$684.00	\$43.50	\$0.00	\$684.00	\$43.50	\$43.50	\$0.00
2400	MATERIALES Y ARTÍCULOS DE CONSTRUCCIÓN Y D	\$0.00	\$3,275.66	\$3,275.66	\$2,888.21	\$387.45	\$2,888.21	\$0.00	\$387.45	\$2,888.21	\$2,888.21	\$0.00
2460	Material eléctrico y electrónico	\$0.00	\$3,000.00	\$3,000.00	\$2,776.22	\$223.78	\$2,776.22	\$0.00	\$223.78	\$2,776.22	\$2,776.22	\$0.00
2461	Material eléctrico y electrónico	\$0.00	\$3,000.00	\$3,000.00	\$2,776.22	\$223.78	\$2,776.22	\$0.00	\$223.78	\$2,776.22	\$2,776.22	\$0.00
2490	Otros materiales y artículos de construcción y reparación	\$0.00	\$275.66	\$275.66	\$111.99	\$163.67	\$111.99	\$0.00	\$163.67	\$111.99	\$111.99	\$0.00



Usu: Supervisor
 Rep: rptEstadoPresupuestoEgresos_FF

CINETECA ALAMEDA
ESTADO DE SAN LUIS POTOSI
 Estado del Ejercicio del Presupuesto por Fuente de Financiamiento Al 31/mar./2022

Fecha y hora de Impresión | 07/abr./2022
 11:20 a. m.

Objeto del Gasto	Unidad Administrativa	Aprobado	Ampliaciones / (Reducciones)	Presupuesto Vigente	Comprometido	Presupuesto Disponible para Comprometer	Devengado	Comprometido o No Devengado	Presupuesto Sin Devengar	Ejercido	Pagado	Cuentas por Pagar Deuda
2491	Otros materiales y artículos de construcción y reparación	\$0.00	\$275.66	\$275.66	\$111.99	\$163.67	\$111.99	\$0.00	\$163.67	\$111.99	\$111.99	\$0.00
2500	PRODUCTOS QUÍMICOS, FARMACÉUTICOS Y DE LAE	\$0.00	\$680.75	\$680.75	\$680.70	\$0.05	\$680.70	\$0.00	\$0.05	\$680.70	\$680.70	\$0.00
2540	Materiales, accesorios y suministros médicos	\$0.00	\$680.75	\$680.75	\$680.70	\$0.05	\$680.70	\$0.00	\$0.05	\$680.70	\$680.70	\$0.00
2541	Materiales, accesorios y suministros médicos	\$0.00	\$680.75	\$680.75	\$680.70	\$0.05	\$680.70	\$0.00	\$0.05	\$680.70	\$680.70	\$0.00
3000	SERVICIOS GENERALES	\$117,600.00	\$0.00	\$117,600.00	\$18,958.80	\$98,641.20	\$18,958.80	\$0.00	\$98,641.20	\$18,958.80	\$18,958.80	\$0.00
3100	SERVICIOS BÁSICOS	\$66,000.00	\$1,406.00	\$67,406.00	\$15,154.00	\$52,252.00	\$15,154.00	\$0.00	\$52,252.00	\$15,154.00	\$15,154.00	\$0.00
3110	Energía eléctrica	\$12,000.00	\$0.00	\$12,000.00	\$1,611.00	\$10,389.00	\$1,611.00	\$0.00	\$10,389.00	\$1,611.00	\$1,611.00	\$0.00
3111	Energía eléctrica	\$12,000.00	\$0.00	\$12,000.00	\$1,611.00	\$10,389.00	\$1,611.00	\$0.00	\$10,389.00	\$1,611.00	\$1,611.00	\$0.00
3130	Agua	\$0.00	\$1,406.00	\$1,406.00	\$1,406.00	\$0.00	\$1,406.00	\$0.00	\$0.00	\$1,406.00	\$1,406.00	\$0.00
3131	Agua	\$0.00	\$1,406.00	\$1,406.00	\$1,406.00	\$0.00	\$1,406.00	\$0.00	\$0.00	\$1,406.00	\$1,406.00	\$0.00
3140	Telefonía tradicional	\$54,000.00	\$0.00	\$54,000.00	\$12,137.00	\$41,863.00	\$12,137.00	\$0.00	\$41,863.00	\$12,137.00	\$12,137.00	\$0.00
3141	Telefonía tradicional	\$54,000.00	\$0.00	\$54,000.00	\$12,137.00	\$41,863.00	\$12,137.00	\$0.00	\$41,863.00	\$12,137.00	\$12,137.00	\$0.00
3200	SERVICIOS DE ARRENDAMIENTO	\$14,400.00	\$1,150.00	\$15,550.00	\$3,700.40	\$11,849.60	\$3,700.40	\$0.00	\$11,849.60	\$3,700.40	\$3,700.40	\$0.00
3230	Arrendamiento de mobiliario y equipo de administración,	\$14,400.00	\$0.00	\$14,400.00	\$2,552.00	\$11,848.00	\$2,552.00	\$0.00	\$11,848.00	\$2,552.00	\$2,552.00	\$0.00
3231	Arrendamiento de mobiliario y equipo de administración,	\$14,400.00	\$0.00	\$14,400.00	\$2,552.00	\$11,848.00	\$2,552.00	\$0.00	\$11,848.00	\$2,552.00	\$2,552.00	\$0.00
3270	Arrendamiento de activos intangibles	\$0.00	\$1,150.00	\$1,150.00	\$1,148.40	\$1.60	\$1,148.40	\$0.00	\$1.60	\$1,148.40	\$1,148.40	\$0.00
3271	Arrendamiento de activos intangibles	\$0.00	\$1,150.00	\$1,150.00	\$1,148.40	\$1.60	\$1,148.40	\$0.00	\$1.60	\$1,148.40	\$1,148.40	\$0.00
3300	SERVICIOS PROFESIONALES, CIENTÍFICOS, TÉCNICOS	\$0.00	\$500.00	\$500.00	\$104.40	\$395.60	\$104.40	\$0.00	\$395.60	\$104.40	\$104.40	\$0.00
3360	Servicios de apoyo administrativo, traducción, fotocopiad	\$0.00	\$500.00	\$500.00	\$104.40	\$395.60	\$104.40	\$0.00	\$395.60	\$104.40	\$104.40	\$0.00
3361	Servicios de apoyo administrativo, fotocopiado e impresi	\$0.00	\$500.00	\$500.00	\$104.40	\$395.60	\$104.40	\$0.00	\$395.60	\$104.40	\$104.40	\$0.00
3500	SERVICIOS DE INSTALACIÓN, REPARACIÓN, MANTE	\$37,200.00	-\$3,056.00	\$34,144.00	\$0.00	\$34,144.00	\$0.00	\$0.00	\$34,144.00	\$0.00	\$0.00	\$0.00
3580	Servicios de limpieza y manejo de desechos	\$37,200.00	-\$3,056.00	\$34,144.00	\$0.00	\$34,144.00	\$0.00	\$0.00	\$34,144.00	\$0.00	\$0.00	\$0.00
3581	Servicios de limpieza y manejo de desechos	\$37,200.00	-\$3,056.00	\$34,144.00	\$0.00	\$34,144.00	\$0.00	\$0.00	\$34,144.00	\$0.00	\$0.00	\$0.00
TRANSFERENCIAS Y SUBSIDIOS (G/		\$158,724.00	\$0.00	\$158,724.00	\$32,364.62	\$126,369.48	\$32,364.62	\$0.00	\$126,369.48	\$32,364.62	\$28,537.92	\$3,816.60
Total Final		\$7,098,736.39	\$110,901.47	\$7,209,637.86	\$289,161.50	\$6,920,486.36	\$289,161.50	\$0.00	\$6,920,486.36	\$289,161.50	\$285,334.90	\$3,816.60

CINETECA ALAMEDA
Gasto por Categoría Programática
Del 1 de Enero al 31 de Marzo de 2022

Concepto	Aprobado		Egresos		Pagado		Subejercicio
	1	2	3 = (1 + 2)	4	5	6 = (3 + 4)	
Programas	7,098,736	110,901	7,209,638	289,152	285,335	6,920,486	
Subsidios: Sector Social y Privado o Entidades Federativas y Municipios	0	0	0	0	0	0	
Sujetos a Reglas de Operación	0	0	0	0	0	0	
Otros Subsidios	0	0	0	0	0	0	
Desempeño de las Funciones	7,098,736	110,901	7,209,638	289,152	285,335	6,920,486	
Prestación de Servicios Públicos	7,098,736	110,901	7,209,638	289,152	285,335	6,920,486	
Provisión de Bienes Públicos	0	0	0	0	0	0	
Planeación, seguimiento y evaluación de políticas públicas	0	0	0	0	0	0	
Promoción y fomento	0	0	0	0	0	0	
Regulación y supervisión	0	0	0	0	0	0	
Funciones de las Fuerzas Armadas (Únicamente Gobierno Federal)	0	0	0	0	0	0	
Específicos	0	0	0	0	0	0	
Proyectos de Inversión	0	0	0	0	0	0	
Administrativos y de Apoyo	0	0	0	0	0	0	
Apoyo al proceso presupuestario y para mejorar la eficiencia institucional	0	0	0	0	0	0	
Apoyo a la función pública y al mejoramiento de la gestión	0	0	0	0	0	0	
Operaciones ajenas	0	0	0	0	0	0	
Compromisos	0	0	0	0	0	0	
Obligaciones de cumplimiento de resolución jurisdiccional	0	0	0	0	0	0	
Desastres Naturales	0	0	0	0	0	0	
Obligaciones	0	0	0	0	0	0	
Pensiones y jubilaciones	0	0	0	0	0	0	
Aportaciones a la seguridad social	0	0	0	0	0	0	
Aportaciones a fondos de estabilización	0	0	0	0	0	0	
Aportaciones a fondos de inversión y reestructura de pensiones	0	0	0	0	0	0	
Programas de Gasto Federalizado (Gobierno Federal)	0	0	0	0	0	0	
Gasto Federalizado	0	0	0	0	0	0	
Participaciones a entidades federativas y municipios	0	0	0	0	0	0	
Costo financiero, deuda o apoyos a deudores y ahorradores de la banca	0	0	0	0	0	0	
Adeudos de ejercicios fiscales anteriores	0	0	0	0	0	0	
Total del Gasto	7,098,736	110,901	7,209,638	289,152	285,335	6,920,486	

ALDO JAVIER BATÚAN RODRÍGUEZ
 DIRECTOR GENERAL

MA BERTHA ALICIA PALOMO SANTILLÁN
 ÁREA ADMINISTRATIVA



Usr: Supervisor
Rep: rptCodigoProgramatico

CINETECA ALAMEDA ESTADO DE SAN LUIS POTOSI Reporte por Código Programático

Anual

Del 01/ene./2022 Al 31/mar./2022

Fecha y 07/abr./2022

hora de Impresión 11:23 a. m.

Ejercicio del presupuesto	Egreso Aprobado	Ampliaciones/ Reducciones	Egreso Modificado	Egreso Comprometido	Egreso Devengado	Egreso Ejercido	Egreso Pagado	Subejercicio
001 CINETECA ALAMEDA								
1 GASTOS DE ADMINISTRACION Y OPERACION (INGRESOS PROPIOS)								
11-01-1101								
2000 MATERIALES Y SUMINISTROS	\$267,000.00	\$20,934.68	\$287,934.68	\$93,634.33	\$93,634.33	\$93,634.33	\$93,634.33	\$194,300.35
2200 ALIMENTOS Y UTENSILIOS	\$0.00	\$3,900.00	\$3,900.00	\$3,895.00	\$3,895.00	\$3,895.00	\$3,895.00	\$5.00
2210 Productos alimenticios para persona	\$0.00	\$3,900.00	\$3,900.00	\$3,895.00	\$3,895.00	\$3,895.00	\$3,895.00	\$5.00
2211 Productos alimenticios para persona	\$0.00	\$3,900.00	\$3,900.00	\$3,895.00	\$3,895.00	\$3,895.00	\$3,895.00	\$5.00
2300 MATERIAS PRIMAS Y MATERIALES	\$180,000.00	\$13,134.68	\$193,134.68	\$83,536.79	\$83,536.79	\$83,536.79	\$83,536.79	\$109,597.89
2380 Mercancías adquiridas para su consumo	\$180,000.00	\$13,134.68	\$193,134.68	\$83,536.79	\$83,536.79	\$83,536.79	\$83,536.79	\$109,597.89
2381 Mercancías adquiridas para su consumo	\$180,000.00	\$13,134.68	\$193,134.68	\$83,536.79	\$83,536.79	\$83,536.79	\$83,536.79	\$109,597.89
2400 MATERIALES Y ARTÍCULOS DE CONSUMO	\$15,000.00	\$1,000.00	\$16,000.00	\$2,742.54	\$2,742.54	\$2,742.54	\$2,742.54	\$13,257.46
2460 Material eléctrico y electrónico	\$15,000.00	\$0.00	\$15,000.00	\$2,588.38	\$2,588.38	\$2,588.38	\$2,588.38	\$12,411.62
2461 Material eléctrico y electrónico	\$15,000.00	\$0.00	\$15,000.00	\$2,588.38	\$2,588.38	\$2,588.38	\$2,588.38	\$12,411.62
2490 Otros materiales y artículos de consumo	\$0.00	\$1,000.00	\$1,000.00	\$154.16	\$154.16	\$154.16	\$154.16	\$845.84
2491 Otros materiales y artículos de consumo	\$0.00	\$1,000.00	\$1,000.00	\$154.16	\$154.16	\$154.16	\$154.16	\$845.84
2600 COMBUSTIBLES, LUBRICANTES	\$60,000.00	\$2,900.00	\$62,900.00	\$3,460.00	\$3,460.00	\$3,460.00	\$3,460.00	\$59,440.00
2610 Combustibles, lubricantes y aditivos	\$60,000.00	\$2,900.00	\$62,900.00	\$3,460.00	\$3,460.00	\$3,460.00	\$3,460.00	\$59,440.00
2611 Combustibles, lubricantes y aditivos	\$60,000.00	\$2,900.00	\$62,900.00	\$3,460.00	\$3,460.00	\$3,460.00	\$3,460.00	\$59,440.00
2900 HERRAMIENTAS, REFACCIONES	\$12,000.00	\$0.00	\$12,000.00	\$0.00	\$0.00	\$0.00	\$0.00	\$12,000.00
2960 Refacciones y accesorios menores	\$12,000.00	\$0.00	\$12,000.00	\$0.00	\$0.00	\$0.00	\$0.00	\$12,000.00
2961 Refacciones y accesorios menores	\$12,000.00	\$0.00	\$12,000.00	\$0.00	\$0.00	\$0.00	\$0.00	\$12,000.00
3000 SERVICIOS GENERALES	\$552,565.00	\$89,966.79	\$642,531.79	\$120,450.65	\$120,450.65	\$120,450.65	\$120,450.65	\$522,081.14
3100 SERVICIOS BÁSICOS	\$63,000.00	\$0.00	\$63,000.00	\$8,256.62	\$8,256.62	\$8,256.62	\$8,256.62	\$54,743.38
3130 Agua	\$24,000.00	\$0.00	\$24,000.00	\$7,011.00	\$7,011.00	\$7,011.00	\$7,011.00	\$16,989.00
3131 Agua	\$24,000.00	\$0.00	\$24,000.00	\$7,011.00	\$7,011.00	\$7,011.00	\$7,011.00	\$16,989.00
3170 Servicios de acceso de Internet, redes	\$36,000.00	\$0.00	\$36,000.00	\$0.00	\$0.00	\$0.00	\$0.00	\$36,000.00
3171 Servicios de acceso de Internet, redes	\$36,000.00	\$0.00	\$36,000.00	\$0.00	\$0.00	\$0.00	\$0.00	\$36,000.00
3180 Servicios postales y telegráficos	\$3,000.00	\$0.00	\$3,000.00	\$1,245.62	\$1,245.62	\$1,245.62	\$1,245.62	\$1,754.38
3181 Servicios postales y telegráficos	\$3,000.00	\$0.00	\$3,000.00	\$1,245.62	\$1,245.62	\$1,245.62	\$1,245.62	\$1,754.38
3200 SERVICIOS DE ARRENDAMIENTO	\$90,000.00	\$11,543.01	\$101,543.01	\$45,383.86	\$45,383.86	\$45,383.86	\$45,383.86	\$56,159.15
3290 Otros arrendamientos	\$90,000.00	\$11,543.01	\$101,543.01	\$45,383.86	\$45,383.86	\$45,383.86	\$45,383.86	\$56,159.15
3293 RENTA DE PELICULAS	\$90,000.00	\$11,543.01	\$101,543.01	\$45,383.86	\$45,383.86	\$45,383.86	\$45,383.86	\$56,159.15
3300 SERVICIOS PROFESIONALES, CONSULTORIAS	\$198,205.00	\$16,429.52	\$214,634.52	\$19,698.12	\$19,698.12	\$19,698.12	\$19,698.12	\$194,936.40
3330 Servicios de consultoría administrativa	\$197,005.00	\$16,429.52	\$213,434.52	\$19,698.12	\$19,698.12	\$19,698.12	\$19,698.12	\$193,736.40
3331 Servicios de consultoría administrativa	\$197,005.00	\$16,429.52	\$213,434.52	\$19,698.12	\$19,698.12	\$19,698.12	\$19,698.12	\$193,736.40



**CINETECA ALAMEDA
ESTADO DE SAN LUIS POTOSI
Reporte por Código Programático**

Usr: Supervisor
Rep: rptCodigoProgramatico

Anual
Del 01/ene./2022 Al 31/mar./2022

Fecha y | 07/abr./2022
hora de Impresión | 11:23 a. m.

Ejercicio del presupuesto	Egreso Aprobado	Ampliaciones/Reducciones	Egreso Modificado	Egreso Comprometido	Egreso Devengado	Egreso Ejercido	Egreso Pagado	Subejercicio
3360 Servicios de apoyo administrativo, f	\$1,200.00	\$0.00	\$1,200.00	\$0.00	\$0.00	\$0.00	\$0.00	\$1,200.00
3361 Servicios de apoyo administrativo, f	\$1,200.00	\$0.00	\$1,200.00	\$0.00	\$0.00	\$0.00	\$0.00	\$1,200.00
3400 SERVICIOS FINANCIEROS, BANC	\$14,400.00	\$0.00	\$14,400.00	\$1,918.64	\$1,918.64	\$1,918.64	\$1,918.64	\$12,481.36
3410 Servicios financieros y bancarios	\$8,400.00	\$0.00	\$8,400.00	\$1,918.64	\$1,918.64	\$1,918.64	\$1,918.64	\$6,481.36
3411 Servicios financieros y bancarios	\$8,400.00	\$0.00	\$8,400.00	\$1,918.64	\$1,918.64	\$1,918.64	\$1,918.64	\$6,481.36
3450 Seguro de bienes patrimoniales	\$6,000.00	\$0.00	\$6,000.00	\$0.00	\$0.00	\$0.00	\$0.00	\$6,000.00
3451 Seguro de bienes patrimoniales	\$6,000.00	\$0.00	\$6,000.00	\$0.00	\$0.00	\$0.00	\$0.00	\$6,000.00
3500 SERVICIOS DE INSTALACIÓN, RI	\$36,960.00	\$0.00	\$36,960.00	\$405.87	\$405.87	\$405.87	\$405.87	\$36,554.13
3520 Instalación, reparación y mantenim	\$30,000.00	\$0.00	\$30,000.00	\$0.00	\$0.00	\$0.00	\$0.00	\$30,000.00
3521 Instalación, reparación y mantenim	\$30,000.00	\$0.00	\$30,000.00	\$0.00	\$0.00	\$0.00	\$0.00	\$30,000.00
3580 Servicios de limpieza y manejo de c	\$6,960.00	\$0.00	\$6,960.00	\$405.87	\$405.87	\$405.87	\$405.87	\$6,554.13
3581 Servicios de limpieza y manejo de c	\$6,960.00	\$0.00	\$6,960.00	\$405.87	\$405.87	\$405.87	\$405.87	\$6,554.13
3600 SERVICIOS DE COMUNICACIÓN :	\$48,000.00	\$0.00	\$48,000.00	\$10,746.24	\$10,746.24	\$10,746.24	\$10,746.24	\$37,253.76
3610 Difusión por radio, televisión y otro:	\$48,000.00	\$0.00	\$48,000.00	\$10,746.24	\$10,746.24	\$10,746.24	\$10,746.24	\$37,253.76
3611 Difusión por radio, televisión y otro:	\$48,000.00	\$0.00	\$48,000.00	\$10,746.24	\$10,746.24	\$10,746.24	\$10,746.24	\$37,253.76
3700 SERVICIOS DE TRASLADOS Y VI	\$42,000.00	\$21,048.00	\$63,048.00	\$18,891.30	\$18,891.30	\$18,891.30	\$18,891.30	\$44,156.70
3720 Pasajes terrestres	\$0.00	\$5,492.00	\$5,492.00	\$5,490.85	\$5,490.85	\$5,490.85	\$5,490.85	\$1.15
3721 Pasajes terrestres	\$0.00	\$5,492.00	\$5,492.00	\$5,490.85	\$5,490.85	\$5,490.85	\$5,490.85	\$1.15
3750 Viáticos en el país	\$42,000.00	\$15,556.00	\$57,556.00	\$13,400.45	\$13,400.45	\$13,400.45	\$13,400.45	\$44,155.55
3751 Viáticos en el país	\$42,000.00	\$15,556.00	\$57,556.00	\$13,400.45	\$13,400.45	\$13,400.45	\$13,400.45	\$44,155.55
3800 SERVICIOS OFICIALES	\$60,000.00	\$40,946.26	\$100,946.26	\$15,150.00	\$15,150.00	\$15,150.00	\$15,150.00	\$85,796.26
3840 Exposiciones	\$60,000.00	\$40,946.26	\$100,946.26	\$15,150.00	\$15,150.00	\$15,150.00	\$15,150.00	\$85,796.26
3843 ESPECTACULOS CULTURALES	\$60,000.00	\$40,946.26	\$100,946.26	\$15,150.00	\$15,150.00	\$15,150.00	\$15,150.00	\$85,796.26
5000 BIENES MUEBLES, INMUEBLES	\$46,435.00	\$0.00	\$46,435.00	\$42,712.00	\$42,712.00	\$42,712.00	\$42,712.00	\$3,723.00
5100 MOBILIARIO Y EQUIPO DE ADMIN	\$13,723.00	\$0.00	\$13,723.00	\$10,000.00	\$10,000.00	\$10,000.00	\$10,000.00	\$3,723.00
5110 Muebles de oficina y estantería	\$0.00	\$10,000.10	\$10,000.10	\$10,000.00	\$10,000.00	\$10,000.00	\$10,000.00	\$0.10
5111 Muebles de oficina y estantería	\$0.00	\$10,000.10	\$10,000.10	\$10,000.00	\$10,000.00	\$10,000.00	\$10,000.00	\$0.10
5190 Otros mobiliarios y equipos de adm	\$13,723.00	-\$10,000.10	\$3,722.90	\$0.00	\$0.00	\$0.00	\$0.00	\$3,722.90
5191 Otros mobiliarios y equipos de adm	\$13,723.00	-\$10,000.10	\$3,722.90	\$0.00	\$0.00	\$0.00	\$0.00	\$3,722.90
5600 MAQUINARIA, OTROS EQUIPOS	\$32,712.00	\$0.00	\$32,712.00	\$32,712.00	\$32,712.00	\$32,712.00	\$32,712.00	\$0.00
5620 Maquinaria y equipo industrial	\$0.00	\$32,712.00	\$32,712.00	\$32,712.00	\$32,712.00	\$32,712.00	\$32,712.00	\$0.00
5621 Maquinaria y equipo industrial	\$0.00	\$32,712.00	\$32,712.00	\$32,712.00	\$32,712.00	\$32,712.00	\$32,712.00	\$0.00
5670 Herramientas y máquinas-herramie	\$32,712.00	-\$32,712.00	\$0.00	\$0.00	\$0.00	\$0.00	\$0.00	\$0.00
5671 Herramientas y máquinas-herramie	\$32,712.00	-\$32,712.00	\$0.00	\$0.00	\$0.00	\$0.00	\$0.00	\$0.00
11-01-1101	\$866,000.00	\$110,901.47	\$976,901.47	\$256,796.98	\$256,796.98	\$256,796.98	\$256,796.98	\$720,104.49
GASTOS DE ADMINISTRAC	\$866,000.00	\$110,901.47	\$976,901.47	\$256,796.98	\$256,796.98	\$256,796.98	\$256,796.98	\$720,104.49

001 CINETECA ALAMEDA
2 SERVICIOS PERSONALES (CONFIANZA Y BASE) FINANZAS



**CINETECA ALAMEDA
ESTADO DE SAN LUIS POTOSI
Reporte por Código Programático**

Usu: Supervisor
Rep: rptCodigoProgramatico

Anual
Del 01/ene./2022 Al 31/mar./2022

Fecha y 07/abr./2022
hora de Impresión 11:23 a. m.

Ejercicio del presupuesto	Egreso Aprobado	Ampliaciones/Reducciones	Egreso Modificado	Egreso Comprometido	Egreso Devengado	Egreso Ejercido	Egreso Pagado	Subejercicio	
21-02-2101									
1000	SERVICIOS PERSONALES	\$6,074,012.39	\$0.00	\$6,074,012.39	\$0.00	\$0.00	\$0.00	\$6,074,012.39	
1100	REMUNERACIONES AL PERSON.	\$6,074,012.39	\$0.00	\$6,074,012.39	\$0.00	\$0.00	\$0.00	\$6,074,012.39	
1130	Sueldos base al personal permaner	\$6,074,012.39	\$0.00	\$6,074,012.39	\$0.00	\$0.00	\$0.00	\$6,074,012.39	
1131	Sueldos base al personal permaner	\$6,074,012.39	\$0.00	\$6,074,012.39	\$0.00	\$0.00	\$0.00	\$6,074,012.39	
	21-02-2101	\$6,074,012.39	\$0.00	\$6,074,012.39	\$0.00	\$0.00	\$0.00	\$6,074,012.39	
	SERVICIOS PERSONALES (\$6,074,012.39	\$0.00	\$6,074,012.39	\$0.00	\$0.00	\$0.00	\$6,074,012.39	
001	CINETECA ALAMEDA								
4	TRANSFERENCIAS Y SUBSIDIOS (GASTO CORRIENTE)								
41-04-2103									
2000	MATERIALES Y SUMINISTROS	\$41,124.00	\$771.91	\$41,895.91	\$13,395.72	\$13,395.72	\$13,395.72	\$9,579.12	\$28,500.19
2100	MATERIALES DE ADMINISTRACI	\$40,212.00	-\$3,000.00	\$37,212.00	\$9,783.31	\$9,783.31	\$9,783.31	\$5,966.71	\$27,428.69
2110	Materiales, útiles y equipos menore	\$10,637.00	-\$2,659.26	\$7,977.74	\$163.66	\$163.66	\$163.66	\$163.66	\$7,814.08
2111	Materiales, útiles y equipos menore	\$10,637.00	-\$2,659.26	\$7,977.74	\$163.66	\$163.66	\$163.66	\$163.66	\$7,814.08
2140	Materiales, útiles y equipos menore	\$3,300.00	\$0.00	\$3,300.00	\$1,659.00	\$1,659.00	\$1,659.00	\$1,659.00	\$1,641.00
2141	Materiales, útiles y equipos menore	\$3,300.00	\$0.00	\$3,300.00	\$1,659.00	\$1,659.00	\$1,659.00	\$1,659.00	\$1,641.00
2160	Material de limpieza	\$26,275.00	-\$340.74	\$25,934.26	\$7,960.65	\$7,960.65	\$7,960.65	\$4,144.05	\$17,973.61
2161	Material de limpieza	\$26,275.00	-\$340.74	\$25,934.26	\$7,960.65	\$7,960.65	\$7,960.65	\$4,144.05	\$17,973.61
2200	ALIMENTOS Y UTENSILIOS	\$912.00	-\$184.50	\$727.50	\$43.50	\$43.50	\$43.50	\$43.50	\$684.00
2210	Productos alimenticios para person:	\$912.00	-\$184.50	\$727.50	\$43.50	\$43.50	\$43.50	\$43.50	\$684.00
2211	Productos alimenticios para person:	\$912.00	-\$184.50	\$727.50	\$43.50	\$43.50	\$43.50	\$43.50	\$684.00
2400	MATERIALES Y ARTÍCULOS DE C	\$0.00	\$3,275.66	\$3,275.66	\$2,888.21	\$2,888.21	\$2,888.21	\$2,888.21	\$387.45
2460	Material eléctrico y electrónico	\$0.00	\$3,000.00	\$3,000.00	\$2,776.22	\$2,776.22	\$2,776.22	\$2,776.22	\$223.78
2461	Material eléctrico y electrónico	\$0.00	\$3,000.00	\$3,000.00	\$2,776.22	\$2,776.22	\$2,776.22	\$2,776.22	\$223.78
2490	Otros materiales y artículos de cons	\$0.00	\$275.66	\$275.66	\$111.99	\$111.99	\$111.99	\$111.99	\$163.67
2491	Otros materiales y artículos de cons	\$0.00	\$275.66	\$275.66	\$111.99	\$111.99	\$111.99	\$111.99	\$163.67
2500	PRODUCTOS QUÍMICOS, FARMA	\$0.00	\$680.75	\$680.75	\$680.70	\$680.70	\$680.70	\$680.70	\$0.05
2540	Materiales, accesorios y suministros	\$0.00	\$680.75	\$680.75	\$680.70	\$680.70	\$680.70	\$680.70	\$0.05
2541	Materiales, accesorios y suministros	\$0.00	\$680.75	\$680.75	\$680.70	\$680.70	\$680.70	\$680.70	\$0.05
3000	SERVICIOS GENERALES	\$117,600.00	\$0.00	\$117,600.00	\$18,958.80	\$18,958.80	\$18,958.80	\$18,958.80	\$98,641.20
3100	SERVICIOS BÁSICOS	\$66,000.00	\$1,406.00	\$67,406.00	\$15,154.00	\$15,154.00	\$15,154.00	\$15,154.00	\$52,252.00
3110	Energía eléctrica	\$12,000.00	\$0.00	\$12,000.00	\$1,611.00	\$1,611.00	\$1,611.00	\$1,611.00	\$10,389.00
3111	Energía eléctrica	\$12,000.00	\$0.00	\$12,000.00	\$1,611.00	\$1,611.00	\$1,611.00	\$1,611.00	\$10,389.00
3130	Agua	\$0.00	\$1,406.00	\$1,406.00	\$1,406.00	\$1,406.00	\$1,406.00	\$1,406.00	\$0.00
3131	Agua	\$0.00	\$1,406.00	\$1,406.00	\$1,406.00	\$1,406.00	\$1,406.00	\$1,406.00	\$0.00
3140	Telefonía tradicional	\$54,000.00	\$0.00	\$54,000.00	\$12,137.00	\$12,137.00	\$12,137.00	\$12,137.00	\$41,863.00
3141	Telefonía tradicional	\$54,000.00	\$0.00	\$54,000.00	\$12,137.00	\$12,137.00	\$12,137.00	\$12,137.00	\$41,863.00
3200	SERVICIOS DE ARRENDAMIENT	\$14,400.00	\$1,150.00	\$15,550.00	\$3,700.40	\$3,700.40	\$3,700.40	\$3,700.40	\$11,849.60




**CINETECA ALAMEDA
ESTADO DE SAN LUIS POTOSI
Reporte por Código Programático**


Usu: Supervisor
Rep: rptCodigoProgramatico

Anuual
Del 01/ene./2022 Al 31/mar./2022

Fecha y | 07/abr./2022
hora de Impresión | 11:23 a. m.

Ejercicio del presupuesto	Egreso Aprobado	Ampliaciones/Reducciones	Egreso Modificado	Egreso Comprometido	Egreso Devengado	Egreso Ejercido	Egreso Pagado	Subejercicio
3230 Arrendamiento de mobiliario y equi	\$14,400.00	\$0.00	\$14,400.00	\$2,552.00	\$2,552.00	\$2,552.00	\$2,552.00	\$11,848.00
3231 Arrendamiento de mobiliario y equi	\$14,400.00	\$0.00	\$14,400.00	\$2,552.00	\$2,552.00	\$2,552.00	\$2,552.00	\$11,848.00
3270 Arrendamiento de activos intangible	\$0.00	\$1,150.00	\$1,150.00	\$1,148.40	\$1,148.40	\$1,148.40	\$1,148.40	\$1.60
3271 Arrendamiento de activos intangible	\$0.00	\$1,150.00	\$1,150.00	\$1,148.40	\$1,148.40	\$1,148.40	\$1,148.40	\$1.60
3300 SERVICIOS PROFESIONALES, CI	\$0.00	\$500.00	\$500.00	\$104.40	\$104.40	\$104.40	\$104.40	\$395.60
3360 Servicios de apoyo administrativo, t	\$0.00	\$500.00	\$500.00	\$104.40	\$104.40	\$104.40	\$104.40	\$395.60
3361 Servicios de apoyo administrativo, f	\$0.00	\$500.00	\$500.00	\$104.40	\$104.40	\$104.40	\$104.40	\$395.60
3500 SERVICIOS DE INSTALACIÓN, RI	\$37,200.00	-\$3,056.00	\$34,144.00	\$0.00	\$0.00	\$0.00	\$0.00	\$34,144.00
3580 Servicios de limpieza y manejo de c	\$37,200.00	-\$3,056.00	\$34,144.00	\$0.00	\$0.00	\$0.00	\$0.00	\$34,144.00
3581 Servicios de limpieza y manejo de c	\$37,200.00	-\$3,056.00	\$34,144.00	\$0.00	\$0.00	\$0.00	\$0.00	\$34,144.00
41-04-2103	\$158,724.00	\$771.91	\$159,495.91	\$32,354.52	\$32,354.52	\$32,354.52	\$28,537.92	\$127,141.39
TRANSFERENCIAS Y SUBSI	\$158,724.00	\$771.91	\$159,495.91	\$32,354.52	\$32,354.52	\$32,354.52	\$28,537.92	\$127,141.39
CINETECA ALAMEDA	\$7,098,736.39	\$111,673.38	\$7,210,409.77	\$289,151.50	\$289,151.50	\$289,151.50	\$285,334.90	\$6,921,258.27
TOTAL GENERAL	\$7,098,736.39	\$111,673.38	\$7,210,409.77	\$289,151.50	\$289,151.50	\$289,151.50	\$285,334.90	\$6,921,258.27


ALDO JAVIER PATLAN RODRIGUEZ
DIRECTOR GENERAL


MÁ BERTHA ALICIA PALOMO SANTILLAN
ÁREA ADMINISTRATIVA



CINETECA ALAMEDA
ESTADO DE SAN LUIS POTOSI
Informe de Pasivos Contingentes
al 31/mar./2022

Usu: Supervisor
Rep: rptPasivosContingentes

Fecha y hora de Impresión | 07/abr./2022
11:28 a. m.


"En Cumplimiento a lo dispuesto en los artículos 46, Fracción I, Inciso f), y 52 de la Ley General de Contabilidad Gubernamental y de conformidad con lo establecido en el Capítulo VII, Numeral, II, Inciso h) del Manual de Contabilidad Gubernamental emitido por el CONAC, el Ente Público informa lo siguiente:"

SIN INFORMACIÓN QUE
REVELAR

"Bajo protesta de decir verdad declaramos que los Estados Financieros y sus notas, son razonablemente correctos y son responsabilidad del emisor".


ALDO JAVIER PATLAN RODRIGUEZ

DIRECTOR GENERAL


MA BERTHA ALICIA PALOMO SANTILLAN

ÁREA ADMINISTRATIVA

CINETECA ALAMEDA
Endeudamiento Neto
Del 1 de Enero al 31 de Marzo de 2022

Identificación de Crédito o Instrumento	Contratación/Colocación	Amortización	Endeudamiento Neto
	A	B	C = A - B
Creditos Bancarios			
			0
			0
			0
			0
			0
			0
			0
			0
			0
			0
Total Créditos Bancarios	0	0	0
Otros Instrumentos de Deuda			
			0
			0
			0
			0
			0
			0
			0
			0
			0
Total Otros Instrumentos de Deuda	0	0	0
TOTAL	0	0	0


 ALDO JAVIER PALÁN RODRÍGUEZ
 DIRECTOR GENERAL


 MA BERTHA ALICIA PALOMO SANTILLÁN
 ÁREA ADMINISTRATIVA

CINETECA ALAMEDA
Intereses de la Deuda
Del 1 de Enero al 31 de Marzo de 2022

Identificación de Crédito o Instrumento	Devengado	Pagado
Créditos Bancarios		
Total de intereses de Créditos Bancarios	0	0

Otros Instrumentos de Deuda		
Total de intereses de Otros Instrumentos de Deuda	0	0

TOTAL	0	0
--------------	----------	----------

ALDO JAVIER PAZLÁN RODRÍGUEZ
 DIRECTOR GENERAL

MA BERTHA ALICIA PALOMO SANTILLÁN
 ÁREA ADMINISTRATIVA

CINETECA ALAMEDA
Indicadores de Postura Fiscal
Del 1 de Enero al 31 de Marzo de 2022
(Cifras en pesos)

Concepto	Estimado/Aprobado	Devengado	Recaudado/Pagado
I. Ingresos Presupuestarios (I=1+2)			
1. Ingresos del Gobierno de la Entidad Federativa ¹	7,098,736	291,396	276,230
2. Ingresos del Sector Paraestatal ¹	0	0	0
II. Egresos Presupuestarios (II=3+4)			
3. Egresos del Gobierno de la Entidad Federativa ²	7,098,736	289,152	285,335
4. Egresos del Sector Paraestatal ²	0	0	0
III. Balance Presupuestario (Superávit o Déficit) (III = I - II)	0	2,244	-9,105

Concepto	Estimado/Aprobado	Devengado	Recaudado/Pagado
III. Balance presupuestario (Superávit o Déficit)	0	2,244	-9,105
IV. Intereses, Comisiones y Gastos de la Deuda	0	0	0
V. Balance Primario (Superávit o Déficit) (V= III + IV)	0	2,244	-9,105

Concepto	Estimado/Aprobado	Devengado	Recaudado/Pagado
A. Financiamiento	0	0	0
B. Amortización de la deuda	0	0	0
C. Financiamiento Neto	0	0	0

1. Los Ingresos que se presentan son los ingresos presupuestarios totales sin incluir los ingresos por financiamientos. Los Ingresos del Gobierno de la Entidad Federativa corresponden a los del Poder Ejecutivo, Legislativo Judicial y Autónomos

2. Los egresos que se presentan son los egresos presupuestarios totales sin incluir los egresos por amortización. Los egresos del Gobierno de la Entidad Federativa corresponden a los del Poder Ejecutivo, Legislativo, Judicial y Organos Autónomos

3. Para Ingresos se reportan los ingresos recaudados; para egresos se reportan los egresos pagados


 ALDO JAVIER PATLÁN RODRÍGUEZ
 DIRECTOR GENERAL


 MA BERTHA ALICIA PALOMO SANTILLÁN
 ÁREA ADMINISTRATIVA




Relación de Bienes Muebles
Al 31 de marzo de 2022

Num Inv	Descripción	Marca	Modelo	No Serie	Loc	Costo
009401	ESCRITORIO EJECUTIVO	S/M	S/M	S/N	S	850.00
011311	ARCHIVERO DE 3 GAVETAS	S/M	S/M	S/N	S	450.00
022844	ARCHIVERO DE 2 GAVETAS	S/M	S/M	S/N	S	2,908.45
024709	CREDENZA	S/M	S/M	S/N	S	2,145.10
031103	ARCHIVERO DE 3 GAVETAS	INSTITUCIONAL	S/M	S/N	S	4,830.00
043642	ARCHIVERO DE 2 GAVETAS	S/M	S/M	S/N	S	1,262.00
043645	ESCRITORIO EJECUTIVO	LOPEZ MORTON	S/M	S/N	S	1,990.00
051296	SILLA SECRETARIAL	S/M	S/M	S/N	S	195.00
154001	SILLON EJECUTIVO	REQUIEZ	S/M	S/N	S	2,323.58
154002	SILLON EJECUTIVO	REQUIEZ	S/M	S/N	S	2,323.58
154003	SILLON EJECUTIVO	REQUIEZ	S/M	S/N	S	2,292.53
154603	LIBRERO	INTEGRA	S/M	S/S	S	9,832.50
154604	LIBRERO	INTEGRA	S/M	S/S	S	9,832.50
154652	MAQUINA PARA HACER PALOMITAS DE MAIZ	INTERNACIONAL	PM8	07-05-07	S	11,146.82
157135	MESA DE JUNTA O DE TRABAJO	S/M	S/M	S/S	S	1,380.00
157146	MESA DE JUNTA O DE TRABAJO	S/M	S/M	S/S	S	1,380.00
157150	MESA DE JUNTA O DE TRABAJO	S/M	S/M	S/S	S	1,380.00
157156	MESA DE JUNTA O DE TRABAJO	S/M	S/M	S/S	S	1,380.00
157160	MESA DE JUNTA O DE TRABAJO	S/M	S/M	S/S	S	1,380.00
157191	MESA DE JUNTA O DE TRABAJO	S/M	S/M	S/S	S	1,380.00
163267	ESCALERA DE TIJERA	CUPRUM	S/M	S/S	S	1,800.00
172740	EQUIPO DE COMPUTO	HEWLETT PACKARD	DX2400	MXL9110B8K	S	11,442.50
172741	EQUIPO DE COMPUTO	HEWLETT PACKARD	DX2400	MXL9110B8P	S	11,442.50
184497	PLANERO	S/M	S/M	S/S	S	7,440.52
184498	PLANERO	S/M	S/M	S/S	S	7,440.52
197088	PANTALLA PROYECCION POSTERIOR	S/M	S/M	S/S	S	8,120.00
210295	VIDEOPROYECTOR PARA COMPUTADORA DATASHOW	EIKI	LCXT6	G32Z1051	S	346,314.18
210296	MEZCLADORA DE LINEA DE AUDIO	YAMAHA	MG166C	UCCTX01028	S	8,290.60
210297	DISTRIBUIDOR DE SEÑAL DE AUDIO	CANEXPRO	HD4X2MXAUSN	S/S	S	356,737.93
224327	PANTALLA LED	SAMSUNG	UN75J6300F	045X3CAH300874	S	77,476.40
224329	PANTALLA LED	SAMSUNG	UN75J6300F	045X3CAH601027	S	77,476.40
224334	PANTALLA LED	SAMSUNG	UN75J6300F	045X3CAH600371	S	77,476.40
224335	PANTALLA LED	SAMSUNG	UN75J6300F	045X3CAH600456	S	77,476.40
224338	BAFLE CON BOCINA	FUSION	PBS2715MP3	PBS-2715MP3-02	S	9,139.64
224339	BAFLE CON BOCINA	FUSION	PBS2715MP3	PBS-2715MP3-03	S	9,139.64
224340	BAFLE CON BOCINA	FUSION	PBS2715MP3	PBS-2715MP3-04	S	9,139.64
224341	BAFLE CON BOCINA	FUSION	PBS2715MP3	PBS-2715MP3-05	S	9,139.64
224342	BAFLE CON BOCINA	FUSION	PBS2715MP3	PBS-2715MP3-06	S	9,139.64
224343	BAFLE CON BOCINA	FUSION	PBS2715MP3	PBS-2715MP3-07	S	9,139.64
224344	BAFLE CON BOCINA	FUSION	PBS2715MP3	PBS-2715MP3-09	S	9,139.64
224345	BAFLE CON BOCINA	FUSION	PBS2715MP3	PBS-2715MP3-10	S	9,139.64
228577	MAQUINA PARA HACER PALOMITAS DE MAIZ	INTERNACIONAL	PM15	PM151410007	S	13,250.00
228578	ASADOR DE HOT DOG ELECTRICO	STAR	20SC	C20091400005	S	22,009.84
228579	HORNO (EQUIPO DOMESTICO)	S/M	S/M	S/S	S	17,040.40
228581	DESPACHADOR DE BEBIDAS	UGOLINI	S/M	AC0256400013	S	18,310.60
228582	REFRIGERADOR	MASSER	RHNVCT1000	NEFR4342	S	28,495.40
228583	VITRINA CALENTADORA PARA NACHOS	S/M	S/M	S/S	S	4,644.64
228584	SURTIDOR PARA CONDIMENTOS	INTERNATIONAL	SC3	SC31312017	S	4,341.88
228585	DESPACHADOR DE ALIMENTOS	GEHL FOODS	HT201	#HT2352430	S	8,526.00
228586	ESTUCHE PARA EQUIPO DE AUDIO	S/M	S/M	S/S	S	7,192.00
228601	COMPRESOR	CONI	960	S/S	S	2,814.51
228603	COMPUTADORA PORTATIL (LAP TOP)	LENOVO	IDEAPAD	MP10KY0AMTM80MH0088LM	S	4,595.00
228604	ESCRITORIO EJECUTIVO	HAKEN	S/M	S/S	S	8,425.08
228605	ARCHIVERO DE 1 GAVETA	HAKEN	S/M	S/S	S	3,366.90
228606	ARCHIVERO DE 1 GAVETA	HAKEN	S/M	S/S	S	3,366.90
228607	ARCHIVERO DE 1 GAVETA	HAKEN	S/M	S/S	S	3,366.90
228608	ESCRITORIO SEMIEJECUTIVO	HAKEN	S/M	S/S	S	3,366.90
228609	MODULO DE INFORMACION	HAKEN	S/M	S/S	S	5,683.50
228616	MICROFONO	S/M	S/M	S/S	S	7,540.00
228618	CONTROLADOR PARA VIDEO	BEHRINGER	XM1800S	015	S	3,224.80
228620	BAFLE CON BOCINA	LITE TEK	192W	5146425020001	S	7,331.20
228621	BAFLE CON BOCINA	BKL	PJ8AUB	PJ8AB128	S	4,408.00
228622	BAFLE CON BOCINA	BKL	PJ8AUB	PJ8AB092	S	4,408.00
228623	BAFLE CON BOCINA	BKL	PJ8AUB	PJ8AB130	S	4,408.00
228624	BAFLE CON BOCINA	BKL	PJ8AUB	PJ8AB100	S	4,408.00
228625	BAFLE CON BOCINA	BKL	PJ8AUB	PJ8AB113	S	4,408.00
228627	VIDEOPROYECTOR PARA COMPUTADORA DATASHOW	HITACHI	CPDX300	QC5DU00146	S	19,435.80
228630	GRUA POLIPASTO MANUAL	S/M	S/M	S/S	S	13,340.00
228631	LAMPARA	LITE TEK	PAR MINI	112151203-0195	S	6,101.60
228632	LAMPARA	LITE TEK	PAR MINI	112151203-0185	S	6,101.60
228633	LAMPARA	LITE TEK	PAR MINI	112151203-0222	S	6,101.60
228634	LAMPARA	LITE TEK	PAR MINI	112151203-0235	S	6,101.60
228635	LAMPARA	LITE TEK	PAR MINI	112151203-0202	S	2,871.00

228636	LAMPARA .	LITE TEK	PAR MINI	112151203-0221	S	2,871.00
228637	LAMPARA .	LITE TEK	PAR MINI	112151203-0204	S	2,871.00
228638	LAMPARA .	LITE TEK	PAR MINI	112151203-0201	S	2,871.00
228639	LAMPARA .	LITE TEK	PAR MINI	112151203-0192	S	2,871.00
228640	LAMPARA .	LITE TEK	PAR MINI	112151203-0203	S	2,871.00
228641	CONTROLADOR PARA VIDEO .	DMX	192WI	5146425820001	S	7,969.20
228643	LAMPARA .	VELLO	VOL110V240V/506	S/S	S	17,284.00
228644	LAMPARA .	VELLO	VOL110V240V/506	S/S	S	17,284.00
228646	COMPUTADORA CON MONITOR INTEGRADO	MAC MINI	A1347	C07M3355DWYM	S	12,500.00
228647	MONITOR .	PHILLIPS	223V5LHSB/27	ZVCA1444039604	S	3,179.99
228648	APARATO DE BLUE-RAY	SAMSUNG	S/M	S/S	S	13,160.20
228667	GRUA POLIPASTO MANUAL	MIKELS	POLM1	S/S	S	4,971.76
228668	GRUA POLIPASTO MANUAL	MIKELS	POLM1	S/S	S	4,971.76
228669	APARATO DE BLUE-RAY	YAMAHA	BDS473	2492983VW	S	6,078.40
228671	BACK LIGHT DE ILUMINACION .	COEMAR	SPOT575	S/S	S	10,195.24
228672	BACK LIGHT DE ILUMINACION .	COEMAR	SPOT575	S/S	S	10,195.24
228675	ESCRITORIO SEMIEJECUTIVO	HAKEN	S/M	S/S	S	5,683.50
230840	COMPUTADORA CON MONITOR INTEGRADO	LENOVO	AIO 300221	PS01FSDT	S	8,595.00
230841	COMPUTADORA CON MONITOR INTEGRADO	LENOVO	AIO 300221	PS01FSKQ	S	8,595.00
234308	MESA ESPACIO DE TRABAJO	S/M	S/M	S/M	S	12,046.19
234309	MESA ESPACIO DE TRABAJO	S/M	S/M	S/M	S	12,046.19
234310	MESA ESPACIO DE TRABAJO	S/M	S/M	S/M	S	12,046.19
234311	MESA ESPACIO DE TRABAJO	S/M	S/M	S/M	S	12,046.19
234312	MESA ESPACIO DE TRABAJO	S/M	S/M	S/M	S	12,046.19
234313	MESA ESPACIO DE TRABAJO	S/M	S/M	S/M	S	12,046.19
235937	MAQUINA PARA HACER PALOMITAS DE MAIZ	INTERNATIONAL	S/M	S/S	S	16,938.51
238155	MOTOR ELECTRICO	S/M	S/M	S/S	S	10,402.79
238156	SIERRA ELECTRICA CIRCULAR	DEWALT	DW7470	20183249128330	S	8,013.47
238157	COMPRESOR DE AIRE	GLADIATOR	CB100	S/S	S	8,809.99
240427	COMPUTADORA CON MONITOR INTEGRADO	ASUS	V2411	S/S	S	15,999.00
241700	UNIDAD EXTERNA DISCO DURO	SEAGATE	STB70	NAB70T6W	S	3,499.00
241939	GRABADOR DIGITAL	EL GATO	2GC309901004	CX4411A02270	S	3,259.00
242457	SILLON SOFA DE 3 PLAZAS	S/M	S/M	S/S	S	14,744.44
242458	CAFETERA .	BEZZERA	DAL1901	S/S	S	81,084.00
242459	SIERRA	DEWALT	DW714B3	023696	S	5,498.01
242460	BANCO (USOS VARIOS)	S/M	S/M	S/S	S	4,499.09
242461	BANCO (USOS VARIOS)	S/M	S/M	S/S	S	4,499.09
242462	BANCO (USOS VARIOS)	S/M	S/M	S/S	S	4,499.09
242463	BANCO (USOS VARIOS)	S/M	S/M	S/S	S	4,499.09
242464	BANCO (USOS VARIOS)	S/M	S/M	S/S	S	4,499.09
242465	BANCO (USOS VARIOS)	S/M	S/M	S/S	S	4,499.09
242466	SILLON .	S/M	S/M	S/S	S	4,499.09
242467	SILLON .	S/M	S/M	S/S	S	4,499.09
242468	SILLON .	S/M	S/M	S/S	S	4,499.09
242469	SILLON .	S/M	S/M	S/S	S	4,499.09
242470	SILLON .	S/M	S/M	S/S	S	4,499.09
242471	SILLON .	S/M	S/M	S/S	S	4,499.09
242472	SILLON .	S/M	S/M	S/S	S	4,499.09
242473	SILLON .	S/M	S/M	S/S	S	9,199.09
243005	CAMPANA EXTRACCION PARA COCINA .	MASTER CHEFF	S/M	S/S	S	9,199.09
243006	ESTUFA DE GAS	MASTER CHEFF	MCH4QPFE	S/S	S	27,779.68
243007	MESA DE SERVICIO	MASTER CHEFF	S/M	S/S	S	18,949.76
243008	BARRA AUTOSERVICIO REFRIGERADA	MASTER CHEFF	MSF8301	S/S	S	7,308.00
243009	CONGELADOR TIPO PALETERA	MASTER CHEFF	MBF8001GR	S/S	S	23,197.68
243010	REFRIGERADOR .	MASTER CHEFF	MBF8004GR	S/S	S	43,664.02
243011	LIQUADORA INDUSTRIAL	MASTER CHEFF	1108C	S/S	S	33,176.00
243012	REFRIGERADOR .	OSTERIZER	CTD5	S/S	S	14,929.20
243013	FREGADERO	MASTER CHEFF	S/M	S/S	S	9,795.62
243014	PARRILLA ELECTRICA	MIGSA	EM1	S/S	S	14,964.00
243628	CIRCUITO CERRADO DE TELEVISION .	CPD	RLCAVR1008	180905-2083411	S	7,250.00
243631	COMPUTADORA .	HP	G422	8CC0452B76	S	40,600.00
243663	VIDEO PROYECTOR .	CHRISTIE	CP4325RBG	464633015	S	20,856.80
En trámite	LAVA-ASPIRADORA PUZZI	KARCHER			S	800,000.00
En trámite	SILLÓN EJECUTIVO	OFK			S	32,712.00
						10,000.00

ALDO JAVIER PATIÑO RODRÍGUEZ
DIRECTOR GENERAL DE LA CINETECA ALAMEDA



POTOSÍ
PARA LOS POTOSINOS
GOBIERNO DEL ESTADO 2021-2027


CULTURA
SECRETARÍA DE CULTURA

**CINETECA
ALAMEDA**

Relación de Bienes Inmuebles
Al 31 de marzo de 2022

Clave Catastral	Descripción del Bien Inmueble	Ubicación	Valor
028-0001-02-015-001-000	Cineteca Alameda	Avenida Universidad No. 575 Colonia Centro CP 78000 San Luis Potosí S.L.P.	\$17,412,762.35


ALDO JAVIER PATLÁN RODRÍGUEZ
DIRECTOR GENERAL DE LA CINETECA ALAMEDA



POTOSÍ
PARA LOS POTOSINOS
GOBIERNO DEL ESTADO 2021-2027


CULTURA
SECRETARÍA DE CULTURA


CINETECA
ALAMEDA

Relación de Cuentas Bancarias Productivas Específicas

Al 31 de marzo de 2022

Fondos, Programa, Convenios	Institución Bancaria	Núm. De Cuenta Bancaria	Tipo
Ingresos Propios, Subsidio Gastos de Operación	BANORTE, SA	064376-5205	Productiva


Aldo Javier Patlán Rodríguez
Director General


Ma Bertha Alicia Palomo Santillán
Área Administrativa




POTOSÍ
PARA LOS POTOSINOS
GOBIERNO DEL ESTADO 2021-2027


CULTURA
SECRETARÍA DE CULTURA

CINETECA
ALAMEDA

Relación de Esquemas Bursátiles y Coberturas Financieras
Al 31 de marzo de 2022

Fondos, Programas, Convenios	Institución Bancaria y/o Bursátil	Cuenta Núm.	Tipo
N / A			
NO APLICA			


Aldo Javier Patlán Rodríguez
Director General


Ma. Bertha Alicia Palomo Santillán
Área Administrativa

CINETECA ALAMEDA (a)
Estado de Situación Financiera Detallado - LOF
Al 31 de diciembre de 2021 y al 31 de Marzo de 2022 (b)
(PESOS)

Concepto (c)	2022 (d)	31 de diciembre de 2021 (e)	Concepto (c)	2022 (d)	31 de diciembre de 2021 (e)
ACTIVO			PASIVO		
Activo Circulante			Activo Circulante		
a. Efectivo y Equivalentes (a=a1+a2+a3+a4+a5+a6+a7)	196,772	97,942	a. Cuentas por Pagar a Corto Plazo (a=a1+a2+a3+a4+a5+a6+a7+a8+a9)	320,316	331,334
a1) Efectivo	7,971	9,500	a1) Servicios Personales por Pagar a Corto Plazo	0	0
a2) Bancos/Tesorería	198,801	88,442	a2) Proveedores por Pagar a Corto Plazo	159,174	155,357
a3) Bancos/Depositos y Otros	0	0	a3) Contratistas por Obras Públicas por Pagar a Corto Plazo	0	0
a4) Inversiones Temporales (Hasta 3 meses)	0	0	a4) Participaciones y Aportaciones por Pagar a Corto Plazo	0	0
a5) Fondos con Afectación Específica	0	0	a5) Transferencias Otorgadas por Pagar a Corto Plazo	0	0
a6) Depósitos de Fondos de Terceros en Garantía y/o Administración	0	0	a6) Intereses, Comisiones y Otros Gastos de la Deuda Pública por Pagar a Corto Plazo	0	0
a7) Otros Efectivos y Equivalentes	0	0	a7) Retenciones y Contribuciones por Pagar a Corto Plazo	155,803	170,637
b. Derechos a Recibir Efectivo o Equivalentes (b=b1+b2+b3+b4+b5+b6+b7)	178,777	201,891	a8) Devoluciones de la Ley de Ingresos por Pagar a Corto Plazo	0	0
b1) Inversiones Financieras de Corto Plazo	0	0	a9) Otras Cuentas por Pagar a Corto Plazo	5,340	5,340
b2) Cuentas por Cobrar a Corto Plazo	15,186	0	b. Documentos por Pagar a Corto Plazo (b=b1+b2+b3)	0	0
b3) Deudores Diversos por Cobrar a Corto Plazo	95,077	133,156	b1) Documentos Comerciales por Pagar a Corto Plazo	0	0
b4) Ingresos por Recuperar a Corto Plazo	68,536	68,536	b2) Documentos con Contratistas por Obras Públicas por Pagar a Corto Plazo	0	0
b5) Deudores por Anticipos de la Tesorería a Corto Plazo	0	0	b3) Otros Documentos por Pagar a Corto Plazo	0	0
b6) Préstamos Otorgados a Corto Plazo	0	0	c. Porción a Corto Plazo de la Deuda Pública (c=c1+c2)	0	0
b7) Otros Derechos a Recibir Efectivo o Equivalentes a Corto Plazo	0	0	c1) Porción a Corto Plazo de la Deuda Pública	0	0
c. Derechos a Recibir Bienes o Servicios (c=c1+c2+c3+c4+c5)	25,470	25,470	c2) Porción a Corto Plazo de Arrendamiento Financiero	0	0
c1) Anticipo a Proveedores por Adquisición de Bienes y Prestación de Servicios a Corto Plazo	25,470	25,470	d. Títulos y Valores a Corto Plazo	0	0
c2) Anticipo a Proveedores por Adquisición de Bienes Inmuebles y Muebles a Corto Plazo	0	0	e. Pasivos Diferidos a Corto Plazo (e=e1+e2+e3)	0	0
c3) Anticipo a Proveedores por Adquisición de Bienes Intangibles a Corto Plazo	0	0	e1) Ingresos Cobrados por Adelantado a Corto Plazo	0	0
c4) Anticipo a Contratistas por Obras Públicas a Corto Plazo	0	0	e2) Intereses Cobrados por Adelantado a Corto Plazo	0	0
c5) Otros Derechos a Recibir Bienes o Servicios a Corto Plazo	0	0	e3) Otros Pasivos Diferidos a Corto Plazo	0	0
d. Inventarios (d=d1+d2+d3+d4+d5)	0	0	f. Fondos y Bienes de Terceros en Garantía y/o Administración a Corto Plazo (f=f1+f2+f3+f4+f5+f6)	0	0
d1) Inventario de Mercancías para Venta	0	0	f1) Fondos en Garantía a Corto Plazo	0	0
d2) Inventario de Mercancías Terminadas	0	0	f2) Fondos en Administración a Corto Plazo	0	0
d3) Inventario de Mercancías en Proceso de Elaboración	0	0	f3) Fondos Contingentes a Corto Plazo	0	0
d4) Inventario de Materias Primas, Materiales y Suministros para Producción	0	0	f4) Fondos de Fideicomisos, Mandatos y Contratos Análogos a Corto Plazo	0	0
d5) Bienes en Tránsito	0	0	f5) Otros Fondos de Terceros en Garantía y/o Administración a Corto Plazo	0	0
e. Atmósferas	0	0	f6) Valores y Bienes en Garantía a Corto Plazo	0	0
f. Estimación por Pérdida o Deterioro de Activos Circulantes (f=f1+f2)	0	0	g. Provisiones a Corto Plazo (g=g1+g2+g3)	0	0
f1) Estimaciones para Cuentas Incobrables por Derechos a Recibir Efectivo o Equivalentes	0	0	g1) Provisión para Demandas y Juicios a Corto Plazo	0	0
f2) Estimación por Deterioro de Inventarios	0	0	g2) Provisión para Contingencias a Corto Plazo	0	0
g. Otros Activos Circulantes (g=g1+g2+g3+g4)	0	0	g3) Otras Provisiones a Corto Plazo	0	0
g1) Valores en Garantía	0	0	h. Otros Pasivos a Corto Plazo (h=h1+h2+h3)	7,810	7,810
g2) Bienes en Garantía (excluye depósitos de fondos)	0	0	h1) Ingresos por Clasificar	7,810	7,810
g3) Bienes Derivados de Embargos, Decomisos, Aseguramientos y Dación en Pago	0	0	h2) Recaudación por Participar	0	0
g4) Adquisición con Fondos de Terceros	0	0	h3) Otros Pasivos Circulantes	0	0
IA. Total de Activos Circulantes (IA = a + b + c + d + e + f + g)	401,020	325,103	IA. Total de Pasivos Circulantes (IA = a + b + c + d + e + f + g + h)	328,126	339,144
Activo No Circulante			Pasivo No Circulante		
a. Inversiones Financieras a Largo Plazo	0	0	a. Cuentas por Pagar a Largo Plazo	0	0
b. Derechos a Recibir Efectivo o Equivalentes a Largo Plazo	0	0	b. Documentos por Pagar a Largo Plazo	0	0
c. Bienes Inmuebles, Infraestructura y Construcciones en Proceso	0	0	c. Deuda Pública a Largo Plazo	0	0
d. Bienes Muebles	1,711,719	786,321	d. Pasivos Diferidos a Largo Plazo	0	0
e. Activos Intangibles	270,842	270,842	e. Fondos y Bienes de Terceros en Garantía y/o en Administración a Largo Plazo	0	0
f. Depreciación, Deterioro y Amortización Acumulada de Bienes	0	0	f. Provisiones a Largo Plazo	0	0
g. Activos Diferidos	0	0	II. Total de Pasivos No Circulantes (II = a + b + c + d + e + f)	0	0
h. Estimación por Pérdida o Deterioro de Activos no Circulantes	0	0	II. Total del Pasivo (II = IIA + II B)	328,126	339,144
i. Otros Activos no Circulantes	0	0	HACIENDA PÚBLICA/PATRIMONIO		
IB. Total de Activos No Circulantes (IB = a + b + c + d + e + f + g + h + i)	1,982,561	1,057,163	IIA. Hacienda Pública/Patrimonio Contribuido (IIA = a + b + e)	101,026	101,026
I. Total del Activo (I = IA + IB)	2,383,580	1,382,266	a. Aportaciones	101,026	101,026
			b. Donaciones de Capital	0	0
			c. Actualización de la Hacienda Pública/Patrimonio	0	0
			IIIB. Hacienda Pública/Patrimonio Generado (IIIB = a + b + c + d + e)	1,954,428	942,096
			a. Resultados del Ejercicio (Ahorro/Desahorro)	45,076	-128,068
			b. Resultados de Ejercicios Anteriores	1,909,351	3,403,729
			c. Revalúos	0	0
			d. Reservas	0	0
			e. Rectificaciones de Resultados de Ejercicios Anteriores	0	-2,333,575
			IIIC. Exceso o Insuficiencia en la Actualización de la Hacienda Pública/Patrimonio (IIIC = a + b)	0	0
			a. Resultado por Posición Monetaria	0	0
			b. Resultado por Tenencia de Activos no Monetarios	0	0
			III. Total Hacienda Pública/Patrimonio (III = IIA + IIIB + IIIC)	2,055,454	1,043,122
			IV. Total del Pasivo y Hacienda Pública/Patrimonio (IV = II + III)	2,383,580	1,382,266

ALDO JAVIER PATIÑO RODRIGUEZ
 DIRECTOR GENERAL

MA BERTHA ALICIA BALDOMO SANTILLAN
 AREA ADMINISTRATIVA

CINETECA ALAMEDA (a)							
Informe Analítico de la Deuda Pública y Otros Pasivos - LDF							
Del 1 de Enero al 31 de Marzo de 2022 (b)							
(PESOS)							
Denominación de la Deuda Pública y Otros Pasivos (c)	Saldo al 31 de diciembre de 2021 (d)	Disposiciones del Periodo (e)	Amortizaciones del Periodo (f)	Revaluaciones, Reclasificaciones y Otros Ajustes (g)	Saldo Final del Periodo (h) h=d+e-f+g	Pago de Intereses del Periodo (i)	Pago de Comisiones y demás costos asociados durante el Periodo (j)
1. Deuda Pública (1=A+B)	0	0	0	0	0	0	0
A. Corto Plazo (A=a1+a2+a3)	0	0	0	0	0	0	0
a1) Instituciones de Crédito	0	0	0	0	0	0	0
a2) Títulos y Valores	0	0	0	0	0	0	0
a3) Arrendamientos Financieros	0	0	0	0	0	0	0
B. Largo Plazo (B=b1+b2+b3)	0	0	0	0	0	0	0
b1) Instituciones de Crédito	0	0	0	0	0	0	0
b2) Títulos y Valores	0	0	0	0	0	0	0
b3) Arrendamientos Financieros	0	0	0	0	0	0	0
2. Otros Pasivos	344,438				328,126		
3. Total de la Deuda Pública y Otros Pasivos	344,438	0	0	0	328,126	0	0
4. Deuda Contingente 1 (informativo)	0	0	0	0	0	0	0
A. Deuda Contingente 1	0				0		
B. Deuda Contingente 2	0				0		
C. Deuda Contingente XX	0				0		
5. Valor de Instrumentos Bono Cupón Cero 2 (Informativo)	0	0	0	0	0	0	0
A. Instrumento Bono Cupón Cero 1					0		
B. Instrumento Bono Cupón Cero 2					0		
C. Instrumento Bono Cupón Cero XX					0		

1. Se refiere a cualquier Financiamiento sin fuente o garantía de pago definida, que sea asumida de manera solidaria o subsidiaria por las Entidades Federativas con sus Municipios, organismos descentralizados y empresas de participación estatal mayoritaria y fideicomisos, locales o municipales, y por los Municipios con sus respectivos organismos descentralizados y empresas de participación municipal mayoritaria.

2. Se refiere al valor del Bono Cupón Cero que respalda el pago de los créditos asociados al mismo (Activo).

Obligaciones a Corto Plazo (k)	Monto Contratado (l)	Plazo Pactado (m)	Tasa de Interés (n)	Comisiones y Costos Relacionados (o)	Tasa Efectiva (p)
B. Obligaciones a Corto Plazo (Informativo)	0	0	0	0	0
A. Crédito 1					
B. Crédito 2					
C. Crédito XX					

ALDO JAVIER BATLAN RODRIGUEZ
DIRECTOR GENERAL

MA BERTHA ALICIA PALOMO SANTILLAN
ÁREA ADMINISTRATIVA

CINETECA ALAMEDA (a)										
Informe Análítico de Obligaciones Diferentes de Financiamientos – LDF										
Del 1 de Enero al 31 de Marzo de 2022 (b)										
(PESOS)										
Denominación de las Obligaciones Diferentes de Financiamiento	Fecha del Contrato	Fecha de inicio de operación del proyecto	Fecha de vencimiento	Monto de la inversión pactado	Plazo pactado	Monto promedio mensual del pago de la contraprestación	Monto promedio mensual del pago de la contraprestación correspondiente al pago de inversión	Monto pagado de la inversión al XX de XXXX de 20XX	Monto pagado de la inversión actualizado al XX de XXXX de 20XX	Saldo pendiente por pagar de la inversión al XX de XXXX de 20XX
(c)	(d)	(e)	(f)	(g)	(h)	(i)	(j)	(k)	(l)	(m = g - l)
A. Asociaciones Público Privadas (APP's) (A=a+b+c+d)	0	0	0	0	0	0	0	0	0	0
a) APP 1										0
b) APP 2										0
c) APP 3										0
d) APP XX										0
B. Otros Instrumentos (B=a+b+c+d)	0	0	0	0	0	0	0	0	0	0
a) Otro Instrumento 1										0
b) Otro Instrumento 2										0
c) Otro Instrumento 3										0
d) Otro Instrumento XX										0
C. Total de Obligaciones Diferentes de Financiamiento (C=A+B)	0	0	0	0	0	0	0	0	0	0

ALDO JAVIER PATIÑO RODRIGUEZ
DIRECTOR GENERAL

MÁ BERTHA ALICIA PALOMO SANTILLÁN
ÁREA ADMINISTRATIVA

CINETECA ALAMEDA (a)
Balance Presupuestario - LDF
Del 1 de Enero al 31 de Marzo de 2022 (b)
(PESOS)

Concepto (c)	Estimado/ Aprobado (d)	Devengado	Recaudado/ Pagado
A. Ingresos Totales (A = A1+A2+A3)			
A1. Ingresos de Libre Disposición	866,000	276,230	276,230
A2. Transferencias Federales Etiquetadas	866,000	276,230	276,230
A3. Financiamiento Neto	0	0	0
B. Egresos Presupuestarios¹ (B = B1+B2)			
B1. Gasto No Etiquetado (sin incluir Amortización de la Deuda Pública)	7,098,736	289,152	285,335
B2. Gasto Etiquetado (sin incluir Amortización de la Deuda Pública)	1,024,724	289,152	285,335
	6,074,012	0	0
C. Remanentes del Ejercicio Anterior (C = C1 + C2)			
C1. Remanentes de Ingresos de Libre Disposición aplicados en el periodo	0	0	0
C2. Remanentes de Transferencias Federales Etiquetadas aplicados en el periodo			
I. Balance Presupuestario (I = A - B + C)	-6,232,736	-12,922	-9,105
II. Balance Presupuestario sin Financiamiento Neto (II = I - A3)	-6,232,736	-12,922	-9,105
III. Balance Presupuestario sin Financiamiento Neto y sin Remanentes del Ejercicio Anterior (III = II - C)	-6,232,736	-12,922	-9,105

Concepto	Aprobado	Devengado	Pagado
E. Intereses, Comisiones y Gastos de la Deuda (E = E1+E2)			
E1. Intereses, Comisiones y Gastos de la Deuda con Gasto No Etiquetado	0	0	0
E2. Intereses, Comisiones y Gastos de la Deuda con Gasto Etiquetado			
IV. Balance Primario (IV = III - E)	-6,232,736	-12,922	-9,105

Concepto	Estimado/ Aprobado	Devengado	Recaudado/ Pagado
F. Financiamiento (F = F1 + F2)			
F1. Financiamiento con Fuente de Pago de Ingresos de Libre Disposición	0	0	0
F2. Financiamiento con Fuente de Pago de Transferencias Federales Etiquetadas			
G. Amortización de la Deuda (G = G1 + G2)			
G1. Amortización de la Deuda Pública con Gasto No Etiquetado	0	0	0
G2. Amortización de la Deuda Pública con Gasto Etiquetado			
A3. Financiamiento Neto (A3 = F - G)	0	0	0

Concepto	Estimado/ Aprobado	Devengado	Recaudado/ Pagado
A1. Ingresos de Libre Disposición	866,000	276,230	276,230
A3.1 Financiamiento Neto con Fuente de Pago de Ingresos de Libre Disposición (A3.1 = F1 - G1)			
F1. Financiamiento con Fuente de Pago de Ingresos de Libre Disposición	0	0	0
G1. Amortización de la Deuda Pública con Gasto No Etiquetado	0	0	0
B1. Gasto No Etiquetado (sin incluir Amortización de la Deuda Pública)	1,024,724	289,152	285,335
C1. Remanentes de Ingresos de Libre Disposición aplicados en el periodo		0	0
V. Balance Presupuestario de Recursos Disponibles (V = A1 + A3.1 - B1 + C1)	-158,724	-12,922	-9,105
VI. Balance Presupuestario de Recursos Disponibles sin Financiamiento Neto (VI = V - A3.1)	-158,724	-12,922	-9,105

Concepto	Estimado/ Aprobado	Devengado	Recaudado/ Pagado
A2. Transferencias Federales Etiquetadas	0	0	0
A3.2 Financiamiento Neto con Fuente de Pago de Transferencias Federales Etiquetadas (A3.2 = F2 - G2)	0	0	0
F2. Financiamiento con Fuente de Pago de Transferencias Federales Etiquetadas	0	0	0
G2. Amortización de la Deuda Pública con Gasto Etiquetado	0	0	0
B2. Gasto Etiquetado (sin incluir Amortización de la Deuda Pública)	6,074,012	0	0
C2. Remanentes de Transferencias Federales Etiquetadas aplicados en el periodo		0	0
VII. Balance Presupuestario de Recursos Etiquetados (VII = A2 + A3.2 - B2 + C2)	-6,074,012	0	0
VIII. Balance Presupuestario de Recursos Etiquetados sin Financiamiento Neto (VIII = VII - A3.2)	-6,074,012	0	0

ALDO JAVIER BATILAN RODRIGUEZ
DIRECTOR GENERAL

MA BERTHA ALICIA PALOMO SANTILLAN
AREA ADMINISTRATIVA

CINETECA ALAMEDA (a)
Estado Analítico de Ingresos Detallado - LDF
Del 1 de Enero al 31 de Marzo de 2022 (b)
(PESOS)

Concepto (c)	Ingreso					Diferencia (e)
	Estimado (d)	Ampliaciones/ (Reducciones)	Modificado	Devengado	Recaudado	
Ingresos de Libre Disposición						
A. Impuestos			0			0
B. Cuotas y Aportaciones de Seguridad Social			0			0
C. Contribuciones de Mejoras			0			0
D. Derechos			0			0
E. Productos	866,000	0	0			0
F. Aprovechamientos			866,000	276,230	276,230	-589,770
G. Ingresos por Ventas de Bienes y Prestación Servicios			0			0
H. Participaciones			0			0
(H=h1+h2+h3+h4+h5+h6+h7+h8+h9+h10+h11)	0	0	0	0	0	0
h1) Fondo General de Participaciones			0			0
h2) Fondo de Fomento Municipal			0			0
h3) Fondo de Fiscalización y Recaudación			0			0
h4) Fondo de Compensación			0			0
h5) Fondo de Extracción de Hidrocarburos			0			0
h6) Impuesto Especial Sobre Producción y Servicios			0			0
h7) 0.136% de la Recaudación Federal Participable			0			0
h8) 3.17% Sobre Extracción de Petróleo			0			0
h9) Gasolinas y Diésel			0			0
h10) Fondo del Impuesto Sobre la Renta			0			0
h11) Fondo de Estabilización de los Ingresos de las Entidades Federativas			0			0
I. Incentivos Derivados de la Colaboración Fiscal (I=i1+i2+i3+i4+i5)	0	0	0	0	0	0
i1) Tenencia o Uso de Vehículos			0			0
i2) Fondo de Compensación ISAN			0			0
i3) Impuesto Sobre Automóviles Nuevos			0			0
i4) Fondo de Compensación de Repecos-Intermedios			0			0
i5) Otros Incentivos Económicos			0			0
J. Transferencias y Asignaciones			0			0
K. Convenios	0	0	0	0	0	0
k1) Otros Convenios y Subsidios			0	0	0	0
L. Otros Ingresos de Libre Disposición (L=l1+l2)	0	0	0	0	0	0
l1) Participaciones en Ingresos Locales			0	0	0	0
l2) Otros Ingresos de Libre Disposición			0	0	0	0
I. Total de Ingresos de Libre Disposición (I=A+B+C+D+E+F+G+H+I+J+K+L)	866,000	0	866,000	276,230	276,230	-589,770
Ingresos Excedentes de Ingresos de Libre Disposición						
Transferencias Federales Etiquetadas						
A. Aportaciones (A=a1+a2+a3+a4+a5+a6+a7+a8)	0	0	0	0	0	0
a1) Fondo de Aportaciones para la Nómina Educativa y Gasto Operativo			0			0
a2) Fondo de Aportaciones para los Servicios de Salud			0			0
a3) Fondo de Aportaciones para la Infraestructura Social			0			0
a4) Fondo de Aportaciones para el Fortalecimiento de los Municipios y de las Demarcaciones Territoriales del Distrito Federal			0			0
a5) Fondo de Aportaciones Múltiples			0			0
a6) Fondo de Aportaciones para la Educación Tecnológica y de Adultos			0			0
a7) Fondo de Aportaciones para la Seguridad Pública de los Estados y del Distrito Federal			0			0
a8) Fondo de Aportaciones para el Fortalecimiento de las Entidades Federativas			0			0
B. Convenios (B=b1+b2+b3+b4)	0	0	0	0	0	0
b1) Convenios de Protección Social en Salud			0	0	0	0
b2) Convenios de Descentralización			0	0	0	0
b3) Convenios de Reasignación			0	0	0	0
b4) Otros Convenios y Subsidios			0	0	0	0
C. Fondos Distintos de Aportaciones (C=c1+c2)	0	0	0	0	0	0
c1) Fondo para Entidades Federativas y Municipios Productores de Hidrocarburos			0	0	0	0
c2) Fondo Minero			0	0	0	0
D. Transferencias, Asignaciones, Subsidios y Subvenciones, y Pensiones y Jubilaciones			0			0

CINETECA ALAMEDA (a)
 Estado Analítico de Ingresos Detallado - LDF
 Del 1 de Enero al 31 de Marzo de 2022 (b)
 (PESOS)

Concepto (c)	Ingreso					Diferencia (e)
	Estimado (d)	Ampliaciones/ (Reducciones)	Modificado	Devengado	Recaudado	
E. Otras Transferencias Federales Etiquetadas			0			0
II. Total de Transferencias Federales Etiquetadas (II = A + B + C + D + E)	0	0	0	0	0	0
III. Ingresos Derivados de Financiamientos (III = A)	0	0	0	0	0	0
A. Ingresos Derivados de Financiamientos			0			0
IV. Total de Ingresos (IV = I + II + III)	866,000	0	866,000	276,230	276,230	-589,770
Datos Informativos						
1. Ingresos Derivados de Financiamientos con Fuente de Pago de Ingresos de Libre Disposición			0			0
2. Ingresos Derivados de Financiamientos con Fuente de Pago de Transferencias Federales Etiquetadas			0			0
3. Ingresos Derivados de Financiamientos (3 = 1 + 2)	0	0	0	0	0	0

ALDO JAVIER PATIÁN RODRÍGUEZ
 DIRECTOR GENERAL


MA BERTHA ALICIA PALOMO SANTILLAN
 ÁREA ADMINISTRATIVA


CINETECA ALAMEDA (a)
Estado Analítico del Ejercicio del Presupuesto de Egresos Detallado - LDF
Clasificación por Objeto del Gasto (Capítulo y Concepto)
Del 1 de Enero al 31 de Marzo de 2022 (b)
(PESOS)

Concepto (c)	Egresos					Subejercicio (e)
	Aprobado (d)	Ampliaciones/ (Reducciones)	Modificado	Devengado	Pagado	
I. Gasto No Etiquetado (I=A+B+C+D+E+F+G+H+I)	1,024,724	110,901	1,135,625	289,152	285,335	846,474
A. Servicios Personales (A=a1+a2+a3+a4+a5+a6+a7)	0	0	0	0	0	0
a1) Remuneraciones al Personal de Carácter Permanente	0	0	0	0	0	0
a2) Remuneraciones al Personal de Carácter Transitorio	0	0	0	0	0	0
a3) Remuneraciones Adicionales y Especiales	0	0	0	0	0	0
a4) Seguridad Social	0	0	0	0	0	0
a5) Otras Prestaciones Sociales y Económicas	0	0	0	0	0	0
a6) Previsiones	0	0	0	0	0	0
a7) Pago de Estímulos a Servidores Públicos	0	0	0	0	0	0
B. Materiales y Suministros (B=b1+b2+b3+b4+b5+b6+b7+b8+b9)	308,124	20,935	329,059	107,030	103,213	222,029
b1) Materiales de Administración, Emisión de Documentos y Artículos Oficiales	40,212	-3,772	36,440	9,783	5,967	26,657
b2) Alimentos y Utensilios	912	3,716	4,628	3,939	3,939	689
b3) Materias Primas y Materiales de Producción y Comercialización	180,000	13,135	193,135	63,537	83,537	109,598
b4) Materiales y Artículos de Construcción y de Reparación	15,000	4,276	19,276	5,631	5,631	13,645
b5) Productos Químicos, Farmacéuticos y de Laboratorio	0	681	681	681	681	0
b6) Combustibles, Lubricantes y Aditivos	60,000	2,900	62,900	3,460	3,460	59,440
b7) Vestuario, Blancos, Prendas de Protección y Artículos Deportivos	0	0	0	0	0	0
b8) Materiales y Suministros Para Seguridad	0	0	0	0	0	0
b9) Herramientas, Refacciones y Accesorios Menores	12,000	0	12,000	0	0	12,000
C. Servicios Generales (C=c1+c2+c3+c4+c5+c6+c7+c8+c9)	670,165	89,967	760,132	139,409	139,409	620,722
c1) Servicios Básicos	129,000	1,406	130,406	23,411	23,411	106,995
c2) Servicios de Arrendamiento	104,400	12,693	117,093	49,084	49,084	68,009
c3) Servicios Profesionales, Científicos, Técnicos y Otros Servicios	198,205	16,930	215,135	19,803	19,803	195,332
c4) Servicios Financieros, Bancarios y Comerciales	14,400	0	14,400	1,919	1,919	12,481
c5) Servicios de Instalación, Reparación, Mantenimiento y Conservación	74,160	-3,056	71,104	406	406	70,698
c6) Servicios de Comunicación Social y Publicidad	48,000	0	48,000	10,746	10,746	37,254
c7) Servicios de Traslado y Viáticos	42,000	21,048	63,048	18,891	18,891	44,157
c8) Servicios Oficiales	60,000	40,946	100,946	15,150	15,150	85,796
c9) Otros Servicios Generales	0	0	0	0	0	0
D. Transferencias, Asignaciones, Subsidios y Otras Ayudas (D=d1+d2+d3+d4+d5+d6+d7+d8+d9)	0	0	0	0	0	0
d1) Transferencias Internas y Asignaciones al Sector Público	0	0	0	0	0	0
d2) Transferencias al Resto del Sector Público	0	0	0	0	0	0
d3) Subsidios y Subvenciones	0	0	0	0	0	0
d4) Ayudas Sociales	0	0	0	0	0	0
d5) Pensiones y Jubilaciones	0	0	0	0	0	0
d6) Transferencias a Fideicomisos, Mandatos y Otros Análogos	0	0	0	0	0	0
d7) Transferencias a la Seguridad Social	0	0	0	0	0	0
d8) Donativos	0	0	0	0	0	0
d9) Transferencias al Exterior	0	0	0	0	0	0
E. Bienes Muebles, Inmuebles e Intangibles (E=e1+e2+e3+e4+e5+e6+e7+e8+e9)	46,435	0	46,435	42,712	42,712	3,723
e1) Mobiliario y Equipo de Administración	13,723	0	13,723	10,000	10,000	3,723
e2) Mobiliario y Equipo Educativo y Recreativo	0	0	0	0	0	0
e3) Equipo e Instrumental Médico y de Laboratorio	0	0	0	0	0	0
e4) Vehículos y Equipo de Transporte	0	0	0	0	0	0
e5) Equipo de Defensa y Seguridad	0	0	0	0	0	0
e6) Maquinaria, Otros Equipos y Herramientas	32,712	0	32,712	32,712	32,712	0
e7) Activos Biológicos	0	0	0	0	0	0
e8) Bienes Inmuebles	0	0	0	0	0	0
e9) Activos Intangibles	0	0	0	0	0	0
F. Inversión Pública (F=f1+f2+f3)	0	0	0	0	0	0
f1) Obra Pública en Bienes de Dominio Público	0	0	0	0	0	0
f2) Obra Pública en Bienes Propios	0	0	0	0	0	0
f3) Proyectos Productivos y Acciones de Fomento	0	0	0	0	0	0
G. Inversiones Financieras y Otras Provisiones (G=g1+g2+g3+g4+g5+g6+g7)	0	0	0	0	0	0
g1) Inversiones Para el Fomento de Actividades Productivas	0	0	0	0	0	0
g2) Acciones y Participaciones de Capital	0	0	0	0	0	0
g3) Compra de Títulos y Valores	0	0	0	0	0	0
g4) Concesión de Préstamos	0	0	0	0	0	0
g5) Inversiones en Fideicomisos, Mandatos y Otros Análogos	0	0	0	0	0	0
Fideicomiso de Desastres Naturales (Informativo)	0	0	0	0	0	0
g6) Otras Inversiones Financieras	0	0	0	0	0	0
g7) Provisiones para Contingencias y Otras Erogaciones Especiales	0	0	0	0	0	0
H. Participaciones y Aportaciones (H=h1+h2+h3)	0	0	0	0	0	0
h1) Participaciones	0	0	0	0	0	0
h2) Aportaciones	0	0	0	0	0	0
h3) Convenios	0	0	0	0	0	0
I. Deuda Pública (I=i1+i2+i3+i4+i5+i6+i7)	0	0	0	0	0	0
i1) Amortización de la Deuda Pública	0	0	0	0	0	0
i2) Intereses de la Deuda Pública	0	0	0	0	0	0
i3) Comisiones de la Deuda Pública	0	0	0	0	0	0
i4) Gastos de la Deuda Pública	0	0	0	0	0	0
i5) Costo por Coberturas	0	0	0	0	0	0
i6) Apoyos Financieros	0	0	0	0	0	0
i7) Adeudos de Ejercicios Fiscales Anteriores (ADEFAS)	0	0	0	0	0	0

CINETECA ALAMEDA (a)
Estado Analítico del Ejercicio del Presupuesto de Egresos Detallado - LDF
Clasificación Administrativa
Del 1 de Enero al 31 de Marzo de 2022 (b)
(PESOS)

Concepto (c)	Egresos					Subejercicio (e)
	Aprobado (d)	Ampliaciones/ (Reducciones)	Modificado	Devengado	Pagado	
I. Gasto No Etiquetado (I=A+B+C+D+E+F+G+H) CINETECA ALAMEDA	1,024,724 1,024,724	110,901 110,901	1,135,625 1,135,625	289,152 289,152	285,335 285,335	846,474 846,474 0 0 0 0 0 0
II. Gasto Etiquetado (II=A+B+C+D+E+F+G+H) CINETECA ALAMEDA	6,074,012 6,074,012	0 0	6,074,012 6,074,012	0 0	0 0	6,074,012 6,074,012 0 0 0 0 0 0
III. Total de Egresos (III = I + II)	7,098,736	110,901	7,209,638	289,152	285,335	6,920,486


 ALDO JAVIER BARLAN RODRÍGUEZ
 DIRECTOR GENERAL


 MA BERTHA ALICIA PALOMO SANTILLÁN
 ÁREA ADMINISTRATIVA

CINETECA ALAMEDA (a)
Estado Analítico del Ejercicio del Presupuesto de Egresos Detallado - LDF
Clasificación Funcional (Finalidad y Función)
Del 1 de Enero al 31 de Marzo de 2022 (b)
(PESOS)

Concepto (c)	Egresos					Subejercicio (e)
	Aprobado (d)	Ampliaciones/ (Reducciones)	Modificado	Devengado	Pagado	
I. Gasto No Etiquetado (I=A+B+C+D)						
A. Gobierno (A=a1+a2+a3+a4+a5+a6+a7+a8)	1,024,724	110,901	1,135,625	289,152	285,335	846,474
a1) Legislación	0	0	0	0	0	0
a2) Justicia			0			0
a3) Coordinación de la Política de Gobierno			0			0
a4) Relaciones Exteriores			0			0
a5) Asuntos Financieros y Hacendarios			0			0
a6) Seguridad Nacional			0			0
a7) Asuntos de Orden Público y de Seguridad Interior			0			0
a8) Otros Servicios Generales			0			0
B. Desarrollo Social (B=b1+b2+b3+b4+b5+b6+b7)	1,024,724	110,901	1,135,625	289,152	285,335	846,474
b1) Protección Ambiental			0			0
b2) Vivienda y Servicios a la Comunidad			0			0
b3) Salud			0			0
b4) Recreación, Cultura y Otras Manifestaciones Sociales	1,024,724	110,901	1,135,625	289,152	285,335	846,474
b5) Educación			0			0
b6) Protección Social			0			0
b7) Otros Asuntos Sociales			0			0
C. Desarrollo Económico (C=c1+c2+c3+c4+c5+c6+c7+c8+c9)	0	0	0	0	0	0
c1) Asuntos Económicos, Comerciales y Laborales en General			0			0
c2) Agropecuaria, Silvicultura, Pesca y Caza			0			0
c3) Combustibles y Energía			0			0
c4) Minería, Manufacturas y Construcción			0			0
c5) Transporte			0			0
c6) Comunicaciones			0			0
c7) Turismo			0			0
c8) Ciencia, Tecnología e Innovación			0			0
c9) Otras Industrias y Otros Asuntos Económicos			0			0
D. Otras No Clasificadas en Funciones Anteriores (D=d1+d2+d3+d4)	0	0	0	0	0	0
d1) Transacciones de la Deuda Pública / Costo Financiero de la Deuda			0			0
d2) Transferencias, Participaciones y Aportaciones Entre Diferentes Niveles y Ordenes de Gobierno			0			0
d3) Saneamiento del Sistema Financiero			0			0
d4) Adeudos de Ejercicios Fiscales Anteriores			0			0
II. Gasto Etiquetado (II=A+B+C+D)	6,074,012	0	6,074,012	0	0	6,074,012
A. Gobierno (A=a1+a2+a3+a4+a5+a6+a7+a8)	0	0	0	0	0	0
a1) Legislación			0			0
a2) Justicia			0			0
a3) Coordinación de la Política de Gobierno			0			0
a4) Relaciones Exteriores			0			0
a5) Asuntos Financieros y Hacendarios			0			0
a6) Seguridad Nacional			0			0
a7) Asuntos de Orden Público y de Seguridad Interior			0			0
a8) Otros Servicios Generales			0			0
B. Desarrollo Social (B=b1+b2+b3+b4+b5+b6+b7)	6,074,012	0	6,074,012	0	0	6,074,012
b1) Protección Ambiental			0			0
b2) Vivienda y Servicios a la Comunidad			0			0
b3) Salud			0			0
b4) Recreación, Cultura y Otras Manifestaciones Sociales	6,074,012	0	6,074,012	0	0	6,074,012
b5) Educación			0			0
b6) Protección Social			0			0
b7) Otros Asuntos Sociales			0			0
C. Desarrollo Económico (C=c1+c2+c3+c4+c5+c6+c7+c8+c9)	0	0	0	0	0	0
c1) Asuntos Económicos, Comerciales y Laborales en General			0			0
c2) Agropecuaria, Silvicultura, Pesca y Caza			0			0
c3) Combustibles y Energía			0			0
c4) Minería, Manufacturas y Construcción			0			0
c5) Transporte			0			0
c6) Comunicaciones			0			0
c7) Turismo			0			0
c8) Ciencia, Tecnología e Innovación			0			0
c9) Otras Industrias y Otros Asuntos Económicos			0			0

CINETECA ALAMEDA (a)
 Estado Analítico del Ejercicio del Presupuesto de Egresos Detallado - LDF
 Clasificación Funcional (Finalidad y Función)
 Del 1 de Enero al 31 de Marzo de 2022 (b)
 (PESOS)

Concepto (c)	Egresos					Subejercicio (e)
	Aprobado (d)	Ampliaciones/ (Reducciones)	Modificado	Devengado	Pagado	
D. Otras No Clasificadas en Funciones Anteriores (D=d1+d2+d3+d4)	0	0	0	0	0	0
d1) Transacciones de la Deuda Publica / Costo Financiero de la Deuda			0			0
d2) Transferencias, Participaciones y Aportaciones Entre Diferentes Niveles y Ordenes de Gobierno			0			0
d3) Saneamiento del Sistema Financiero			0			0
d4) Adeudos de Ejercicios Fiscales Anteriores			0			0
III. Total de Egresos (III = I + II)	7,098,736	110,901	7,209,638	288,152	285,335	6,920,486

ALDO JAVIER PATLÁN RODRIGUEZ
 DIRECTOR GENERAL

MA BERTHA ANICIA PALOMO SANTILLAN
 ÁREA ADMINISTRATIVA

CINETECA ALAMEDA (a)
Estado Analítico del Ejercicio del Presupuesto de Egresos Detallado - LDF
Clasificación por Objeto del Gasto (Capítulo y Concepto)
Del 1 de Enero al 31 de Marzo de 2022 (b)
(PESOS)

Concepto (c)	Egresos					Subejercicio (e)
	Aprobado (d)	Ampliaciones/ (Reducciones)	Modificado	Devengado	Pagado	
I. Gasto No Etiquetado (I=A+B+C+D+E+F+G+H+I)	1,024,724	110,901	1,135,625	289,152	285,335	846,474
A. Servicios Personales (A=a1+a2+a3+a4+a5+a6+a7)	0	0	0	0	0	0
a1) Remuneraciones al Personal de Carácter Permanente	0	0	0	0	0	0
a2) Remuneraciones al Personal de Carácter Transitorio	0	0	0	0	0	0
a3) Remuneraciones Adicionales y Especiales	0	0	0	0	0	0
a4) Seguridad Social	0	0	0	0	0	0
a5) Otras Prestaciones Sociales y Económicas	0	0	0	0	0	0
a6) Previsiones	0	0	0	0	0	0
a7) Pago de Estímulos a Servidores Públicos	0	0	0	0	0	0
B. Materiales y Suministros (B=b1+b2+b3+b4+b5+b6+b7+b8+b9)	308,124	20,935	329,059	107,030	103,213	222,029
b1) Materiales de Administración, Emisión de Documentos y Artículos Oficiales	40,212	-3,772	36,440	9,783	5,967	26,667
b2) Alimentos y Utensilios	912	3,716	4,628	3,939	3,939	689
b3) Materias Primas y Materiales de Producción y Comercialización	180,000	13,135	193,135	83,537	83,537	109,589
b4) Materiales y Artículos de Construcción y de Reparación	15,000	4,276	19,276	5,631	5,631	13,645
b5) Productos Químicos, Farmacéuticos y de Laboratorio	0	681	681	681	681	0
b6) Combustibles, Lubricantes y Aditivos	60,000	2,900	62,900	3,460	3,460	59,440
b7) Vestuario, Blancos, Prendas de Protección y Artículos Deportivos	0	0	0	0	0	0
b8) Materiales y Suministros Para Seguridad	0	0	0	0	0	0
b9) Herramientas, Refacciones y Accesorios Menores	12,000	0	12,000	0	0	12,000
C. Servicios Generales (C=c1+c2+c3+c4+c5+c6+c7+c8+c9)	670,165	89,967	760,132	139,409	139,409	620,722
c1) Servicios Básicos	129,000	1,406	130,406	23,411	23,411	106,995
c2) Servicios de Arrendamiento	104,400	12,693	117,093	49,084	49,084	68,009
c3) Servicios Profesionales, Científicos, Técnicos y Otros Servicios	198,205	18,930	215,135	19,803	19,803	195,332
c4) Servicios Financieros, Bancarios y Comerciales	14,400	0	14,400	1,919	1,919	12,481
c5) Servicios de Instalación, Reparación, Mantenimiento y Conservación	74,160	-3,056	71,104	406	406	70,698
c6) Servicios de Comunicación Social y Publicidad	49,000	0	49,000	10,746	10,746	37,254
c7) Servicios de Traslado y Viajes	42,000	21,048	63,048	18,891	18,891	44,157
c8) Servicios Oficiales	60,000	40,946	100,946	15,150	15,150	85,796
c9) Otros Servicios Generales	0	0	0	0	0	0
D. Transferencias, Asignaciones, Subsidios y Otras Ayudas (D=d1+d2+d3+d4+d5+d6+d7+d8+d9)	0	0	0	0	0	0
d1) Transferencias Internas y Asignaciones al Sector Público	0	0	0	0	0	0
d2) Transferencias al Resto del Sector Público	0	0	0	0	0	0
d3) Subsidios y Subvenciones	0	0	0	0	0	0
d4) Ayudas Sociales	0	0	0	0	0	0
d5) Pensiones y Jubilaciones	0	0	0	0	0	0
d6) Transferencias a Fideicomisos, Mandatos y Otros Análogos	0	0	0	0	0	0
d7) Transferencias a la Seguridad Social	0	0	0	0	0	0
d8) Donativos	0	0	0	0	0	0
d9) Transferencias al Exterior	0	0	0	0	0	0
E. Bienes Muebles, Inmuebles e Intangibles (E=e1+e2+e3+e4+e5+e6+e7+e8+e9)	46,435	0	46,435	42,712	42,712	3,723
e1) Mobiliario y Equipo de Administración	13,723	0	13,723	10,000	10,000	3,723
e2) Mobiliario y Equipo Educativo y Recreativo	0	0	0	0	0	0
e3) Equipo e Instrumental Médico y de Laboratorio	0	0	0	0	0	0
e4) Vehículos y Equipo de Transporte	0	0	0	0	0	0
e5) Equipo de Defensa y Seguridad	0	0	0	0	0	0
e6) Maquinaria, Otros Equipos y Herramientas	32,712	0	32,712	32,712	32,712	0
e7) Activos Biológicos	0	0	0	0	0	0
e8) Bienes Inmuebles	0	0	0	0	0	0
e9) Activos Intangibles	0	0	0	0	0	0
F. Inversión Pública (F=f1+f2+f3)	0	0	0	0	0	0
f1) Obra Pública en Bienes de Dominio Público	0	0	0	0	0	0
f2) Obra Pública en Bienes Propios	0	0	0	0	0	0
f3) Proyectos Productivos y Acciones de Fomento	0	0	0	0	0	0
G. Inversiones Financieras y Otras Provisiones (G=g1+g2+g3+g4+g5+g6+g7)	0	0	0	0	0	0
g1) Inversiones Para el Fomento de Actividades Productivas	0	0	0	0	0	0
g2) Acciones y Participaciones de Capital	0	0	0	0	0	0
g3) Compra de Títulos y Valores	0	0	0	0	0	0
g4) Concesión de Préstamos	0	0	0	0	0	0
g5) Inversiones en Fideicomisos, Mandatos y Otros Análogos	0	0	0	0	0	0
Fideicomiso de Desastres Naturales (Informativo)	0	0	0	0	0	0
g6) Otras Inversiones Financieras	0	0	0	0	0	0
g7) Provisiones para Contingencias y Otras Erogaciones Especiales	0	0	0	0	0	0
H. Participaciones y Aportaciones (H=h1+h2+h3)	0	0	0	0	0	0
h1) Participaciones	0	0	0	0	0	0
h2) Aportaciones	0	0	0	0	0	0
h3) Convenios	0	0	0	0	0	0
I. Deuda Pública (I=i1+i2+i3+i4+i5+i6+i7)	0	0	0	0	0	0
i1) Amortización de la Deuda Pública	0	0	0	0	0	0
i2) Intereses de la Deuda Pública	0	0	0	0	0	0
i3) Comisiones de la Deuda Pública	0	0	0	0	0	0
i4) Gastos de la Deuda Pública	0	0	0	0	0	0
i5) Costo por Coberturas	0	0	0	0	0	0
i6) Apoyos Financieros	0	0	0	0	0	0
i7) Adeudos de Ejercicios Fiscales Anteriores (ADEFAS)	0	0	0	0	0	0

CINETECA ALAMEDA (a)
Resultados de Ingresos - LDF
(PESOS)

Concepto (b)	2017 (c)	2018 (c)	2019 (c)	2020 (c)	2021 (c)	2022 (d)
1. Ingresos de Libre Disposición (1=A+B+C+D+E+F+G+H+I+J+K+L)	2,233,319	2,341,323	2,932,581	2,981,538	1,195,612	1,024,724
A. Impuestos	0	0	0	0	0	0
B. Cuotas y Aportaciones de Seguridad Social	0	0	0	0	0	0
C. Contribuciones de Mejoras	0	0	0	0	0	0
D. Derechos	928,550	330,000	1,173,142	0	0	0
E. Productos	1,150,669	1,852,500	1,600,716	856,930	1,060,693	866,000
F. Aprovechamientos	0	0	0	0	0	0
G. Ingresos por Venta de Bienes y Prestación de Servicios	0	0	0	0	0	0
H. Participaciones	0	0	0	0	0	0
I. Incentivos Derivados de la Colaboración Fiscal	0	0	0	0	0	0
J. Transferencias y Asignaciones	154,100	158,723	158,723	142,852	134,919	158,724
K. Convenios	0	0	0	1,981,756	0	0
L. Otros Ingresos de Libre Disposición	0	100	0	0	0	0
2. Transferencias Federales Etiquetadas (2=A+B+C+D+E)	1,673,500	0	1,436,867	5,526,775	6,964,798	6,074,012
A. Aportaciones	0	0	0	0	0	0
B. Convenios	1,501,000	0	0	0	0	0
C. Fondos Distintos de Aportaciones	0	0	0	0	0	0
D. Transferencias, Asignaciones, Subsidios y Subvenciones, y Pensiones y Jubilaciones	0	0	1,436,867	5,526,775	6,164,798	6,074,012
E. Otras Transferencias Federales Etiquetadas	172,500	0	0	0	800,000	0
3. Ingresos Derivados de Financiamientos (3=A)	0	0	0	0	0	0
A. Ingresos Derivados de Financiamientos	0	0	0	0	0	0
4. Total de Resultados de Ingresos (4=1+2+3)	3,906,819	2,341,323	4,369,448	8,508,313	8,160,410	7,098,736
Datos Informativos						
1. Ingresos Derivados de Financiamientos con Fuente de Pago de Recursos de Libre Disposición	0	0	0	0	0	0
2. Ingresos derivados de Financiamientos con Fuente de Pago de Transferencias Federales Etiquetadas	0	0	0	0	0	0
3. Ingresos Derivados de Financiamiento (3 = 1 + 2)	0	0	0	0	0	0

ALDO JAVIER PATIÑO RODRIGUEZ
 DIRECTOR GENERAL

MA BERTHA ALICIA PALOMO SANTILLAN
 AREA ADMINISTRATIVA

CINETECA ALAMEDA (a)						
Resultados de Egresos - LDF						
(PESOS)						
Concepto (b)	2017 (c)	2018 (c)	2019 (c)	2020 (c)	2021 (c)	2022 (d)
1. Gasto No Etiquetado (1=A+B+C+D+E+F+G+H+I)	1,720,576	2,378,997	2,827,751	2,904,419	1,226,492	289,151
A. Servicios Personales	0	0				
B. Materiales y Suministros	53,229	468,186	568,448	226,078	344,115	107,030
C. Servicios Generales	1,650,157	1,880,722	2,191,830	2,186,833	799,691	139,409
D. Transferencias, Asignaciones, Subsidios y Otras Ayudas	0	0	0	0	0	0
E. Bienes Muebles, Inmuebles e Intangibles	17,190	30,089	67,473	491,508	82,686	42,712
F. Inversión Pública	0	0		0	0	0
G. Inversiones Financieras y Otras Provisiones	0	0		0	0	0
H. Participaciones y Aportaciones	0	0		0	0	0
I. Deuda Pública	0	0		0	0	0
2. Gasto Etiquetado (2=A+B+C+D+E+F+G+H+I)	2,037,744	1,423,269	1,436,887	5,526,774	6,390,534	0
A. Servicios Personales	172,499	985,820	1,436,887	5,526,774	5,590,534	0
B. Materiales y Suministros	0	0	0	0	0	0
C. Servicios Generales	0	0	0	0	0	0
D. Transferencias, Asignaciones, Subsidios y Otras Ayudas	0	0	0	0	0	0
E. Bienes Muebles, Inmuebles e Intangibles	0	0	0	0	800,000	0
F. Inversión Pública	1,865,245	437,449	0	0	0	0
G. Inversiones Financieras y Otras Provisiones	0	0	0	0	0	0
H. Participaciones y Aportaciones	0	0	0	0	0	0
I. Deuda Pública	0	0	0	0	0	0
3. Total del Resultado de Egresos (3=1+2)	3,758,320	3,802,266	4,264,638	8,431,193	7,617,026	289,151

ALDO JAVIER BATLÁN RODRÍGUEZ
DIRECTOR GENERAL

MA BERTHA ALICIA PALOMO SANTILLÁN
ÁREA ADMINISTRATIVA


CINETECA ALAMEDA (a)
Informe sobre Estudios Actuariales - LDF

	Pensiones y jubilaciones	Salud	Riesgos de trabajo	Invalidez y vida	Otras prestaciones sociales
Tipo de Sistema Prestación laboral o Fondo general para trabajadores del estado o municipio Beneficio definido, Contribución definida o Mixto Población afiliada Activos Edad máxima Edad mínima Edad promedio Pensionados y Jubilados Edad máxima Edad mínima Edad promedio Beneficiarios Promedio de años de servicio (trabajadores activos) Aportación individual al plan de pensión como % del salario Aportación del ente público al plan de pensión como % del salario Crecimiento esperado de los pensionados y jubilados (como %) Crecimiento esperado de los activos (como %) Edad de Jubilación o Pensión Esperanza de vida Ingresos del Fondo Ingresos Anuales al Fondo de Pensiones Nómina anual Activos Pensionados y Jubilados Beneficiarios de Pensionados y Jubilados Monto mensual por pensión Máximo Mínimo Promedio Monto de la reserva Valor presente de las obligaciones Pensiones y Jubilaciones en curso de pago Generación actual Generaciones futuras Valor presente de las contribuciones asociadas a los sueldos futuros de cotización X% Generación actual Generaciones futuras Valor presente de aportaciones futuras Generación actual Generaciones futuras Otros Ingresos Déficit/superávit actuarial Generación actual Generaciones futuras Periodo de suficiencia Año de descapitalización Tasa de rendimiento Estudio actuarial Año de elaboración del estudio actuarial Empresa que elaboró el estudio actuarial					

CINETECA ALAMEDA (a)
Informe sobre Estudios Actuariales - LDF

	Pensiones y jubilaciones	Salud	Riesgos de trabajo	Invalidez y vida	Otras prestaciones sociales
--	--------------------------	-------	--------------------	------------------	-----------------------------


ALDO JAVIER PATIAN RODRIGUEZ
DIRECTOR GENERAL


MA BERTHA ALICIA PALOMO SANTILLÁN
ÁREA ADMINISTRATIVA