

**POTOSÍ**  
PARA LOS POTOSINOS  
GOBIERNO DEL ESTADO 2021-2027

**CULTURA**  
SECRETARÍA DE CULTURA

**CINETECA  
ALAMEDA**

# ESTADOS FINANCIEROS

## SEPTIEMBRE DE 2022



**POTOSÍ**  
PARA LOS POTOSINOS  
GOBIERNO DEL ESTADO 2021-2027

**CULTURA**  
SECRETARÍA DE CULTURA

 **CINETECA  
ALAMEDA**

## **ESTADOS, INFORMES Y ANEXOS FINANCIEROS**

### **CONTENIDO**

#### **INFORMACIÓN CONTABLE:**

- ESTADO DE SITUACIÓN FINANCIERA COMPARATIVO
- ESTADO DE ACTIVIDADES COMPARATIVO
- ESTADO DE VARIACIONES EN LA HACIENDA PÚBLICA
- ESTADO DE CAMBIOS EN LA SITUACIÓN FINANCIERA
- ESTADO DE FLUJOS DE EFECTIVO COMPARATIVO
- NOTAS A LOS ESTADOS FINANCIEROS
- ESTADO ANALÍTICO DEL ACTIVO
- ESTADO ANALÍTICO DE LA DEUDA Y OTROS PASIVOS
- CONCILIACIÓN ENTRE LOS EGRESOS PRESUPUESTARIOS Y LOS GASTOS CONTABLES
- CONCILIACIÓN ENTRE LOS INGRESOS PRESUPUESTARIOS Y CONTABLES
- BALANZA DE COMPROBACIÓN
- REPORTE ANALÍTICO DEL PASIVO
- ESTADO DE RESULTADOS



**POTOSÍ**  
PARA LOS POTOSINOS  
GOBIERNO DEL ESTADO 2021-2027


**CULTURA**  
SECRETARÍA DE CULTURA

 **CINETECA  
ALAMEDA**

- ESTADO DE ORIGEN Y APLICACIÓN DE RECURSOS
- INDICADORES FINANCIEROS
- PROPORCIÓN DEL GASTO PROGRAMABLE
- CONCILIACIONES BANCARIAS

### **INFORMACIÓN PRESUPUESTARIA:**

- ESTADO ANALÍTICO DE INGRESOS PRESUPUESTALES
- ESTADO ANALÍTICO DEL EJERCICIO PRESUPUESTO DE EGRESOS (CLASIFICACIÓN ADMINISTRATIVA- ORDEN DE GOBIERNO)
- ESTADO ANALÍTICO DEL EJERCICIO PRESUPUESTO DE EGRESOS (CLASIFICACIÓN ADMINISTRATIVA-SECTOR PARAESTATAL)
- ESTADO ANALÍTICO DEL EJERCICIO PRESUPUESTOS DE EGRESOS (CLASIFICACIÓN ECONÓMICA)
- ESTADO ANALÍTICO DEL EJERCICIO PRESUPUESTO DE EGRESOS CLASIFICACIÓN POR OBJETO DEL GASTO (CAPÍTULO Y CONCEPTO)
- ESTADO ANALÍTICO DEL EJERCICIO DEL PRESUPUESTO DE EGRESOS (CLASIFICACIÓN FUNCIONAL)
- ESTADO ANALÍTICO DEL EJERCICIO DEL PRESUPUESTO DE EGRESOS POR FUENTE DE FINANCIAMIENTO



**POTOSÍ**  
PARA LOS POTOSINOS  
GOBIERNO DEL ESTADO 2021-2027

**CULTURA**  
SECRETARÍA DE CULTURA

**CINETECA**  
**ALAMEDA**

## **INFORMACIÓN PROGRAMÁTICA:**

- GASTO POR CATEGORIA PROGRAMATICA
- PROGRAMAS Y PROYECTOS DE INVERSIÓN
- REPORTE POR CODIGO PROGRAMATICO

## **ANEXOS TRIMESTRALES:**

- INFORME SOBRE PASIVOS CONTINGENTES
- ENDEUDAMIENTO NETO
- INTERESES DE LA DEUDA
- INDICADORES DE POSTURA FISCAL
- RELACIÓN DE BIENES MUEBLES
- RELACIÓN DE BIENES INMUEBLES
- RELACIÓN DE CUENTAS BANCARIÁS PRODUCTIVAS ESPECIFICAS
- RELACIÓN DE ESQUEMAS BURSÁTILES Y COBERTURAS FINANCIERAS

## **ESTADOS FINANCIEROS DE LA LEY FINANCIERA:**

- ESTADO DE SITUACIÓN FINANCIERA DETALLADO LDF
- INFORME ANALÍTICO DE LA DEUDA PÚBLICA Y OTROS PASIVOS LDF
- INFORME ANALÍTICO DE OBLIGACIONES DIFERENTES DE FINANCIAMIENTO LDF



**POTOSÍ**  
PARA LOS POTOSINOS  
GOBIERNO DEL ESTADO 2021-2027

**CULTURA**  
SECRETARÍA DE CULTURA

 **CINETECA  
ALAMEDA**

- BALANCE PRESUPUESTARIO LDF
- ESTADO ANALÍTICO DE INGRESOS DETALLADO LDF
- ESTADO ANALÍTICO DEL EJERCICIO DEL PRESUPUESTO DE EGRESOS DETALLADO LDF
- ESTADO ANALÍTICO DEL EJERCICIO DEL PRESUPUESTO DE EGRESOS DETALLADO (CLASIFICACIÓN ADMINISTRATIVA)
- ESTADO ANALÍTICO DEL EJERCICIO DEL PRESUPUESTO DE EGRESOS DETALLADO ( CLASIFICACIÓN FUNCIONAL)
- ESTADO ANALÍTICO DEL EJERCICIO DEL PRESUPUESTO DE EGRESOS DETALLADO (CLASIFICACIÓN DE SERVICIOS PERSONALES POR CATEGORÍA)
- RESULTADOS DE INGRESOS LDF
- RESULTADOS DE EGRESOS LDF
- INFORME SOBRE ESTUDIOS ACTUARIALES LDF

CINETECA ALAMEDA  
Estado de Situación Financiera  
Al 30 de Septiembre de 2022 y 2021  
(Pesos)

CONCEPTO	Año		CONCEPTO	Año	
	2022	2021		2022	2021
<b>ACTIVO</b>			<b>PASIVO</b>		
<b>Activo Circulante</b>			<b>Pasivo Circulante</b>		
Efectivo y Equivalentes	164,109	187,673	Cuentas por Pagar a Corto Plazo		
Derechos a Recibir Efectivo o Equivalentes	179,364	175,276	Documentos por Pagar a Corto Plazo	318,669	362,216
Derechos a Recibir Bienes o Servicios	25,470	25,470	Porción a Corto Plazo de la Deuda Pública a Largo Plazo	0	0
Inventarios	0	0	Títulos y Valores a Corto Plazo	0	0
Almacenes	0	0	Pasivos Diferidos a Corto Plazo	0	0
Estimación por Pérdida o Deterioro de Activos Circulantes	0	0	Fondos y Bienes de Terceros en Garantía y/o Administración a Corto Plazo	0	0
Otros Activos Circulantes	0	0	Provisiones a Corto Plazo	0	0
<b>Total de Activos Circulantes</b>	<b>368,943</b>	<b>388,418</b>	Otros Pasivos a Corto Plazo	7,810	7,810
<b>Activo No Circulante</b>			<b>Total de Pasivos Circulantes</b>	<b>326,479</b>	<b>370,026</b>
Inversiones Financieras a Largo Plazo	0	0	<b>Pasivo No Circulante</b>		
Derechos a Recibir Efectivo o Equivalentes a Largo Plazo	0	0	Cuentas por Pagar a Largo Plazo	0	0
Bienes Inmuebles, Infraestructura y Construcciones en Proceso	0	0	Documentos por Pagar a Largo Plazo	0	0
Bienes Muebles	1,756,895	1,669,007	Deuda Pública a Largo Plazo	0	0
Activos Intangibles	270,842	270,842	Pasivos Diferidos a Largo Plazo	0	0
Depreciación, Deterioro y Amortización Acumulada de Bienes	0	0	Fondos y Bienes de Terceros en Garantía y/o en Administración a Largo Plazo	0	0
Activos Diferidos	0	0	Provisiones a Largo Plazo	0	0
Estimación por Pérdida o Deterioro de Activos no Circulantes	0	0	<b>Total de Pasivos No Circulantes</b>	<b>0</b>	<b>0</b>
Otros Activos no Circulantes	0	0	<b>Total del Pasivo</b>	<b>326,479</b>	<b>370,026</b>
<b>Total de Activos No Circulantes</b>	<b>2,027,736</b>	<b>1,939,849</b>	<b>HACIENDA PÚBLICA/ PATRIMONIO</b>		
<b>Total del Activo</b>	<b>2,396,679</b>	<b>2,328,267</b>	<b>Hacienda Pública/Patrimonio Contribuido</b>		
			Aportaciones	101,026	101,026
			Donaciones de Capital	101,026	101,026
			Actualización de la Hacienda Pública / Patrimonio	0	0
			<b>Hacienda Pública/Patrimonio Generado</b>	<b>1,969,174</b>	<b>1,857,215</b>
			Resultados del Ejercicio (Ahorro / Desahorro)	59,823	782,068
			Resultados de Ejercicios Anteriores	1,909,351	3,403,722
			Revalúos	0	0
			Reservas	0	0
			Rectificaciones de Resultados de Ejercicios Anteriores	0	-2,328,575
			<b>Exceso o Insuficiencia en la Actualización de la Hacienda Pública/Patrimonio</b>	<b>0</b>	<b>0</b>
			Resultado por Posición Monetaria	0	0
			Resultado por Tenencia de Activos no Monetarios	0	0
			<b>Total Hacienda Pública/ Patrimonio</b>	<b>2,070,200</b>	<b>1,958,241</b>
			<b>Total del Pasivo y Hacienda Pública / Patrimonio</b>	<b>2,396,679</b>	<b>2,328,267</b>

Bajo protesta de decir verdad declaramos que los Estados Financieros y sus Notas son razonablemente correctos y responsabilidad del emisor

ALDO JAMIER PATLÁN RODRÍGUEZ  
DIRECTOR GENERAL


MA. BERTHA ALICIA PALOMO SANTILLÁN  
CONTABILIDAD Y FINANZAS

ARACELI MORENO BARBOSA  
DIRECTORA DEL ÁREA ADMINISTRATIVA

CINETECA ALAMEDA  
Estado de Actividades  
Del 1 de Enero al 30 de Septiembre de 2022 y 2021  
(Pesos)

Cuentas	2022	2021
<b>INGRESOS Y OTROS BENEFICIOS</b>		
<b>Ingresos de la Gestión</b>	<b>1,262,886</b>	<b>928,413</b>
Impuestos	0	0
Cuotas y Aportaciones de Seguridad Social	0	0
Contribuciones de Mejoras	0	0
Derechos	0	0
Productos	1,262,886	928,413
Aprovechamientos	0	0
Ingresos por Venta de Bienes y Prestación de Servicios	0	0
<b>Participaciones, Aportaciones, Convenios, Incentivos Derivados de la Colaboración Fiscal, Fondos Distintos de Aportaciones, Transferencias, Asignaciones, Subsidios y Subvenciones, y Pensiones y Jubilaciones</b>	<b>2,234,842</b>	<b>4,052,886</b>
Participaciones, Aportaciones, Convenios, Incentivos Derivados de la Colaboración Fiscal, Fondos Distintos de Aportaciones	0	0
Transferencias, Asignaciones, Subsidios y Subvenciones, y Pensiones y Jubilaciones	2,234,842	4,052,886
<b>Otros Ingresos y Beneficios</b>	<b>397</b>	<b>571</b>
Ingresos Financieros	397	471
Incremento por Variación de Inventarios	0	0
Disminución del Exceso de Estimaciones por Pérdida o Deterioro u Obsolescencia	0	0
Disminución del Exceso de Provisiones	0	0
Otros Ingresos y Beneficios Varios	0	100
<b>Total de Ingresos y Otras Beneficios</b>	<b>3,498,126</b>	<b>4,981,870</b>
<b>GASTOS Y OTRAS PÉRDIDAS</b>		
<b>Gastos de Funcionamiento</b>	<b>3,438,303</b>	<b>4,199,802</b>
Servicios Personales	2,122,240	3,147,915
Materiales y Suministros	526,626	304,121
Servicios Generales	789,437	747,766
<b>Transferencias, Asignaciones, Subsidios y Otras Ayudas</b>	<b>0</b>	<b>0</b>
Transferencias Internas y Asignaciones al Sector Público	0	0
Transferencias al Resto del Sector Público	0	0
Subsidios y Subvenciones	0	0
Ayudas Sociales	0	0
Pensiones y Jubilaciones	0	0
Transferencias a Fidelcomisos, Mandatos y Contratos Análogos	0	0
Transferencias a la Seguridad Social	0	0
Donativos	0	0
Transferencias al Exterior	0	0
<b>Participaciones y Aportaciones</b>	<b>0</b>	<b>0</b>
Participaciones	0	0
Aportaciones	0	0
Convenios	0	0
<b>Intereses, Comisiones y Otros Gastos de la Deuda Pública</b>	<b>0</b>	<b>0</b>
Intereses de la Deuda Pública	0	0
Comisiones de la Deuda Pública	0	0
Gastos de la Deuda Pública	0	0
Costo por Coberturas	0	0
Apoyos Financieros	0	0
<b>Otros Gastos y Pérdidas Extraordinarias</b>	<b>0</b>	<b>0</b>
Estimaciones, Depreciaciones, Deterioros, Obsolescencia y Provisiones	0	0
Disminución de Inventarios	0	0
Aumento por Insuficiencia de Estimaciones por Pérdida o Deterioro y Aumento por Insuficiencia de Provisiones	0	0
Otros Gastos	0	0
<b>Inversión Pública</b>	<b>0</b>	<b>0</b>
Inversión Pública no Capitalizable	0	0
<b>Total de Gastos y Otras Pérdidas</b>	<b>3,438,303</b>	<b>4,199,802</b>
<b>Resultados del Ejercicio (Ahorro/Desahorro)</b>	<b>59,823</b>	<b>782,068</b>

Bajo protesta de decir verdad declaramos que los Estados Financieros y sus Notas son razonablemente correctos y responsabilidad del emisor

  
ALDO JAVIER ATLÁN RODRÍGUEZ  
MA. BERTHA LUCER PALOMO SANTILLÁN  
CONTABILIDAD Y FINANZAS

  
ARACELI MORENO BARBOSA  
DIRECTORA DEL ÁREA ADMINISTRATIVA

**CINETECA ALAMEDA**  
**Estado de Variación en la Hacienda Pública**  
**Del 1 de Enero al 30 de Septiembre de 2022**  
**(pesos)**

Concepto	Hacienda Pública/Patrimonio Contribuido	Hacienda Pública/Patrimonio Generado de Ejercicios Anteriores	Hacienda Pública/Patrimonio Generado del Ejercicio	Exceso o Insuficiencia en la Actualización de la Hacienda Pública / Patrimonio	TOTAL
<b>HACIENDA PÚBLICA/PATRIMONIO CONTRIBUIDO NETO DE 2021</b>					
Aportaciones	101,026				101,026
Donaciones de Capital	101,026				101,026
Actualización de la Hacienda Pública/Patrimonio	0				0
	0				0
<b>HACIENDA PÚBLICA /PATRIMONIO GENERADO NETO DE 2021</b>		1,075,147	782,068		1,857,215
Resultados del Ejercicio (Ahorro/Desahorro)					
Resultados de Ejercicios Anteriores			782,068		782,068
Revalúos		3,403,722			3,403,722
Reservas		0		0	0
Rectificaciones de Resultados de Ejercicios Anteriores		0			0
		-2,328,575			-2,328,575
<b>EXCESO O INSUFICIENCIA EN LA ACTUALIZACIÓN DE LA HACIENDA PÚBLICA/ PATRIMONIO NETO DE 2021</b>				0	0
Resultado por Posición Monetaria				0	0
Resultado por Tenencia de Activos no Monetarios				0	0
				0	0
<b>HACIENDA PÚBLICA / PATRIMONIO NETO FINAL DE 2021</b>	101,026	1,075,147	782,068	0	1,958,241
<b>CAMBIOS EN LA HACIENDA PÚBLICA/PATRIMONIO CONTRIBUIDO NETO DE 2022</b>					
Aportaciones	0				0
Donaciones de Capital	0				0
Actualización de la Hacienda Pública/Patrimonio	0				0
	0				0
<b>VARIACIONES DE LA HACIENDA PÚBLICA / PATRIMONIO GENERADO NETO DE 2022</b>		-1,494,370	1,606,329		111,959
Resultados del Ejercicio (Ahorro/Desahorro)					
Resultados de Ejercicios Anteriores			59,823		59,823
Revalúos		-1,494,370	-782,068		-2,276,438
Reservas		0	0	0	0
Rectificaciones de Resultados de Ejercicios Anteriores		0	0		0
			2,328,575		2,328,575
<b>CAMBIOS EN EL EXCESO O INSUFICIENCIA EN LA ACTUALIZACIÓN DE LA HACIENDA PÚBLICA/ PATRIMONIO NETO DE 2022</b>				0	0
Resultado por Posición Monetaria				0	0
Resultado por Tenencia de Activos no Monetarios				0	0
				0	0
<b>HACIENDA PÚBLICA / PATRIMONIO NETO FINAL DE 2022</b>	101,026	-419,224	2,388,398	0	2,070,200

Bajo protesta de decir verdad declaramos que los Estados Financieros y sus Notas son razonablemente correctos y responsabilidad del emisor

ALDO JAVIER PATLÁN RODRÍGUEZ  
DIRECTOR GENERAL

MA. BERTHA ALICIA PALOMO SANTILLÁN  
CONTABILIDAD Y FINANZAS

ARACELI MORENO BARBOSA  
DIRECTORA DEL ÁREA ADMINISTRATIVA



**CINETECA ALAMEDA**  
**Estado de Cambios en la Situación Financiera**  
**Del 1 de Enero al 30 de Septiembre de 2022**  
**(Pesos)**

Concepto	Origen	Aplicación
<b>ACTIVO</b>	<b>23,564</b>	<b>91,976</b>
<b>Activo Circulante</b>	<b>23,564</b>	<b>4,088</b>
Efectivo y Equivalentes	23,564	0
Derechos a Recibir Efectivo o Equivalentes	0	4,088
Derechos a Recibir Bienes o Servicios	0	0
Inventarios	0	0
Almacenes	0	0
Estimación por Pérdida o Deterioro de Activos Circulantes	0	0
Otros Activos Circulantes	0	0
<b>Activo No Circulante</b>	<b>0</b>	<b>87,888</b>
Inversiones Financieras a Largo Plazo	0	0
Derechos a Recibir Efectivo o Equivalentes a Largo Plazo	0	0
Bienes Inmuebles, Infraestructura y Construcciones en Proceso	0	0
Bienes Muebles	0	87,888
Activos Intangibles	0	0
Depreciación, Deterioro y Amortización Acumulada de Bienes	0	0
Activos Diferidos	0	0
Estimación por Pérdida o Deterioro de Activos no Circulantes	0	0
Otros Activos no Circulantes	0	0
<b>PASIVO</b>	<b>0</b>	<b>43,547</b>
<b>Pasivo Circulante</b>	<b>0</b>	<b>43,547</b>
Cuentas por Pagar a Corto Plazo	0	43,547
Documentos por Pagar a Corto Plazo	0	0
Perción a Corto Plazo de la Deuda Pública a Largo Plazo	0	0
Títulos y Valores a Corto Plazo	0	0
Pasivos Diferidos a Corto Plazo	0	0
Fondos y Bienes de Terceros en Garantía y/o Administración a Corto Plazo	0	0
Provisiones a Corto Plazo	0	0
Otros Pasivos a Corto Plazo	0	0
<b>Pasivo No Circulante</b>	<b>0</b>	<b>0</b>
Cuentas por Pagar a Largo Plazo	0	0
Documentos por Pagar a Largo Plazo	0	0
Deuda Pública a Largo Plazo	0	0
Pasivos Diferidos a Largo Plazo	0	0
Fondos y Bienes de Terceros en Garantía y/o en Administración a Largo Plazo	0	0
Provisiones a Largo Plazo	0	0
<b>HACIENDA PÚBLICA/ PATRIMONIO</b>	<b>2,328,575</b>	<b>2,216,616</b>
<b>Hacienda Pública/Patrimonio Contribuido</b>	<b>0</b>	<b>0</b>
Aportaciones	0	0
Donaciones de Capital	0	0
Actualización de la Hacienda Pública / Patrimonio	0	0
<b>Hacienda Pública/Patrimonio Generado</b>	<b>2,328,575</b>	<b>2,216,616</b>
Resultados del Ejercicio (Ahorro / Desahorro)	0	722,245
Resultados de Ejercicios Anteriores	0	1,494,370
Revalúos	0	0
Reservas	0	0
Rectificaciones de Resultados de Ejercicios Anteriores	2,328,575	0
<b>Exceso o Insuficiencia en la Actualización de la Hacienda Pública/Patrimonio</b>	<b>0</b>	<b>0</b>
Resultado por Posición Monetaria	0	0
Resultado por Tenencia de Activos no Monetarios	0	0

Bajo protesta de decir verdad declaramos que los Estados Financieros y sus Notas son razonablemente correctos y responsabilidad del emisor

ALDO JAVIER PATIÁN RODRÍGUEZ  
DIRECTOR GENERAL

MA. BERTHA ALICIA PALOMO SANTILLÁN  
CONTABILIDAD Y FINANZAS

ARACELI MORENO BARBOSA  
DIRECTORA DEL ÁREA ADMINISTRATIVA

CINETECA ALAMEDA  
Estado de Flujos de Efectivo  
Del 1 de Enero al 30 de Septiembre de 2022 y 2021  
(Pesos)


Concepto	2022	2021
<b>Flujos de Efectivo de las Actividades de Operación</b>		
<b>Origen</b>		
Impuestos	3,483,477	4,969,636
Cuotas y Aportaciones de Seguridad Social	0	0
Contribuciones de mejoras	0	0
Derechos	0	0
Productos	0	0
Aprovechamientos	1,262,886	928,413
Ingresos por Venta de Bienes y Prestación de Servicios	0	0
Participaciones, Aportaciones, Convenios, Incentivos Derivados de la Colaboración Fiscal y Fondos Distintos de Aportaciones	0	0
Transferencias, Asignaciones, Subsidios y Subvenciones, y Pensiones y Jubilaciones	2,220,591	4,041,223
Otros Orígenes de Operación	0	0
<b>Aplicación</b>		
Servicios Personales	3,447,632	4,203,143
Materiales y Suministros	2,122,240	3,109,930
Servicios Generales	528,626	304,121
Transferencias Internas y Asignaciones al Sector Público	789,437	747,765
Transferencias al resto del Sector Público	0	0
Subsidios y Subvenciones	0	0
Ayudas Sociales	0	0
Pensiones y Jubilaciones	0	0
Transferencias a Fideicomisos, Mandatos y Contratos Análogos	0	0
Transferencias a la Seguridad Social	0	0
Donativos	0	0
Transferencias al Exterior	0	0
Participaciones	0	0
Aportaciones	0	0
Convenios	0	0
Otras Aplicaciones de Operación	9,329	41,326
<b>Flujos Netos de Efectivo por Actividades de Operación</b>	<b>35,845</b>	<b>756,493</b>
<b>Flujos de Efectivo de las Actividades de Inversión</b>		
<b>Origen</b>		
Bienes Inmuebles, Infraestructura y Construcciones en Proceso	0	0
Bienes Muebles	0	0
Otros Orígenes de Inversión	0	0
<b>Aplicación</b>		
Bienes Inmuebles, Infraestructura y Construcciones en Proceso	87,888	882,686
Bienes Muebles	0	0
Otras Aplicaciones de Inversión	87,888	882,686
	0	0
<b>Flujos Netos de Efectivo por Actividades de Inversión</b>	<b>-87,888</b>	<b>-882,686</b>
<b>Flujo de Efectivo de las Actividades de Financiamiento</b>		
<b>Origen</b>		
Endeudamiento Neto	0	0
Interno	0	0
Externo	0	0
Otros Orígenes de Financiamiento	0	0
<b>Aplicación</b>		
Servicios de la Deuda	0	0
Interno	0	0
Externo	0	0
Otras Aplicaciones de Financiamiento	0	0
	0	0
<b>Flujos netos de Efectivo por Actividades de Financiamiento</b>	<b>0</b>	<b>0</b>
<b>Incremento/Disminución Neta en el Efectivo y Equivalentes al Efectivo</b>	<b>-52,043</b>	<b>-116,193</b>
<b>Efectivo y Equivalentes al Efectivo al Inicio del Ejercicio</b>	<b>216,152</b>	<b>303,868</b>
<b>Efectivo y Equivalentes al Efectivo al final del Ejercicio</b>	<b>164,109</b>	<b>187,673</b>

Bajo protesta de decir verdad declaramos que los Estados Financieros y sus Notas son razonablemente correctos y responsabilidad del emisor.

ALDO JAVIER PATLÁN RODRÍGUEZ  
DIRECTOR GENERAL

ARACELI MORENO BARBOSA  
DIRECTORA DEL ÁREA ADMINISTRATIVA

MA. BERTHA ALICIA PALOMO SANTILLÁN  
CONTABILIDAD Y FINANZAS



**POTOSÍ**  
PARA LOS POTOSINOS  
GOBIERNO DEL ESTADO 2021 a 2027

**CULTURA**  
SECRETARÍA DE CULTURA

**CINETECA  
ALAMEDA**

NOTAS A LOS ESTADOS FINANCIEROS DE LOS PERIODOS TERMINADOS

AL 30 DE SEPTIEMBRE DE 2022

**A) NOTAS DE GESTIÓN ADMINISTRATIVAS**

**NOTA No. 1- ACTIVIDAD DEL ORGANISMO:**

Cineteca Alameda es una edificación de estilo californiano o spanish style, diseñado por el arquitecto C. Crombe, inaugurado el 27 de febrero de 1941 con la presentación de la película Siete pecadores (Seven Sinners) con Marlene Dietrich y John Wayne, dirigida por Tay Garnett. El edificio es considerado patrimonio artístico por la arquitectura escenográfica interior que imita aspectos formales de la arquitectura típica de la ciudad.

El 13 de junio del año 2000, el Diario Oficial de la Federación publica el Decreto mediante el cual se destina el edificio del Cine Teatro Alameda para el establecimiento de la Cineteca del Estado. En 2009, tras una etapa de remodelación y adecuación del inmueble y de un periodo de apertura de actividades en junio de 2006, el Gobierno del Estado de San Luis Potosí publica el 06 de junio en el Periódico Oficial el Decreto de Creación de la Cineteca Alameda.

Al día de hoy, Cineteca Alameda realiza exhibiciones cinematográficas a nivel nacional e internacional y es sede de Muestras Internacionales de Cine, del Tour de Cine Francés en México, Festivales y Ciclos, además de espectáculos de teatro, ópera, música, danza, eventos infantiles, conferencias, asambleas e informes de gobierno.

**MISIÓN**

Planear, ejecutar y diseñar estrategias y líneas de acción para sensibilizar a la sociedad en la apreciación de las artes cinematográficas y facilitar su contacto con éstas a través de la promoción de las actividades del Cine Teatro Alameda.

**OBJETIVOS**

Investigar, rescatar, conservar, proteger, custodiar, promover y difundir el arte de la cinematografía; resguardar, restaurar y acrecentar el acervo filmico.

Llevar a cabo mediante programas y proyectos específicos, la investigación, exhibición, conocimiento, difusión y promoción de la cinematografía regional, estatal, nacional e internacional.

Ser vínculo entre los artistas, directores, productores y demás involucrados en la cinematografía y el público en general.

Realizar exhibiciones, talleres, cursos y en general cualquier actividad que difunda el arte de la cinematografía en el Estado, proveniente del país y del extranjero en cualquiera de sus manifestaciones.

Realizar las acciones necesarias, dentro de esas funciones para allegarse los recursos a través de donaciones o aportaciones que contribuyan al cumplimiento de sus objetivos;

Adquirir, usar, usufructuar, administrar, conservar y disponer de los bienes que conforman su patrimonio para el cabal cumplimiento de sus objetivos conforme a los lineamientos que emita la Junta de Gobierno, y celebrar los actos jurídicos necesarios o convenientes para el cumplimiento de sus objetivos.

**NOTA No. 2- BASE DE PREPARACIÓN DE LOS ESTADOS FINANCIEROS:**

Los presentes estados financieros fueron preparados de acuerdo con las reglas de Contabilidad Gubernamental autorizadas por la Secretaría de Hacienda y Crédito Público, a través del Consejo Nacional de Armonización Contable en sus Postulados Básicos, sus marcos conceptuales dentro de los lineamientos publicados por el CONAC, así como también de la Ley General de Contabilidad Gubernamental, la Ley de Presupuesto, Contabilidad y Gasto Público de San Luis Potosí y su Reglamento, la Ley de Ingresos y el Presupuesto de

Egresos para el presente Ejercicio. Mencionando que a su vez, el ente público se encuentra en proceso de Adaptación a dichas reglas y lineamientos. En esta etapa han sido realizadas ciertas revisiones necesarias para hacer los cambios y modificaciones que se consideraron pertinentes para el correcto cumplimiento de toda la normativa.

**NOTA No. 3- POLÍTICAS CONTABLES SIGNIFICATIVAS:**

- a) La información financiera está preparada sobre la base de reconocer sus ingresos y egresos cuando se cobran o se pagan, respectivamente y no cuando se devengan o realizan.
- b) Los Estados Financieros y sus notas han sido preparados sobre la base de costo histórico; por lo tanto, no se reconocen los efectos de la Inflación.
- c) Las aportaciones recibidas del Gobierno del Estado de San Luis Potosí se reconocen como aumentos al patrimonio no restringido cuando se pagan, y no cuando se devengan o se realizan.
- d) La cuenta de Activo No Circulante corresponde a los montos.

**B) NOTAS DE DESGLOCE**

**NOTAS AL ESTADO DE SITUACIÓN FINANCIERA**

**NOTA No. 4- ACTIVO**

<b>EFFECTIVO Y EQUIVALENTES</b>		<b>\$</b>	<b>6,000.00</b>
1111	EFFECTIVO		6,000.00
1111-01-51	--ALDO JAVIER PATLÁN RODRÍGUEZ		6,000.00

El efectivo está constituido por moneda de curso legal, y se encuentra su valor nominal proveniente de ingresos captados por el ente, son recurso disponible para cubrir compromisos y están conformados por:

1112	BANCOS/TESORERÍA	<b>158,109.13</b>
1112-01	BANORTE	158,109.13
1112-01-0001	--BANORTE CTA 064376-5205 GSTS OPER REC PROPIO	158,109.13

La Cuenta de bancos se maneja de acuerdo con la fuente de recaudación y/o de donde proviene el recurso.

**DERECHOS A RECIBIR EN EFFECTIVO Y EQUIVALENTES** **\$** **179,364.00**  
 Concentra los derechos a favor del ente, por gastos a comprobar, deudores diversos, anticipo a proveedores, así como cualquier adeudo de naturaleza analógica, incluyendo aportaciones federales y estatales la fecha pendiente por recibir.

1122	TRANSFERENCIAS INTERNAS Y ASIGNACIONES AL SECTOR P	14,251.86
1123	DEUDORES DIVERSOS POR COBRAR A CORTO PLAZO (SALDO EJERCICIOS ANTERIORES A 2015)	95,076.64
	DEUDORE DIVERSOS 2022	1,500.00
1124	INGRESOS POR RECUPERAR A CP (SALDO DE EJERCICIOS ANTERIORES A 2015)	68,535.30
	INGRESOS POR RECUPERAR A CP EJERCICIO 2012	
	<b>DERECHOS A RECIBIR BIENES O SERVICIOS</b>	
1131	ANTICIPO A PROVEEDORES POR ADQUISICION DE BIENES	25,470.00
1132	(SALDO DE EJERCICIOS ANTERIORES A 2015)	
	ANTICIPO A PROVEEDORES POR ADQUISICIÓN DE BIENES	0.00

Los Saldos corresponden a diversos conceptos según auxiliar contable.

**ACTIVOS NO CIRCULANTES** \$ 2,027,736.13  
 Constituido por el conjunto de bienes requeridos por el ente público, sin el propósito de venta; inversiones, valores y derechos cuya realización o disponibilidad se considera en un plazo mayor a doce meses.

1241-1-001	MOBILIARIO Y EQUIPO DE ADMINISTRACIÓN EJ. 2012	47,631.00
1241-1-5111	MUEBLES DE OFICINA Y ESTANTERÍA	116,024.22
1241-2-5121	MUEBLES, EXEPTO DE OFICINA Y ESTANTERIA	366,165.64
1241-3-5151	EQUIPO DE CÓMPUTO Y TECNOLOGÍAS DE LA INFORM.	86,288.13
1241-9-5191	OTROS MOBILIARIOS Y EQUIPOS DE ADMINISTRACIÓN	73,158.92
1242-1-001	MOBILIARIO Y EQUIPO EDUCACIONAL EJ. 2012	8,120.00
1242-1-5211	EQUIPOS Y APARATOS AUDIOVISUALES	73,298.80
1242-9-5291	OTROS MOBILIARIOS Y EQUIPO EDUACIONAL Y RECREATIVO	861,828.00
1246-2-5621	MAQUINARIA Y EQUIPO INDUSTRIAL	32,712.00
1246-6-5661	EQUIPOS DE GENERACIÓN ELÉCTRICA, APARATOS Y ACC	47,919.28
1246-7-5671	HERRAMIENTAS Y MAQUINAS-HERRAMIENTA	43,748.58
1251-01	SISTEMAS PARA ARMONIZACIÓN DE LA CONTAB GUBERN	10,000.00
1251-5911	SOFTWARE	15,000.00
12523-5941	DERECHOS	245,841.56
1271-6322	PROYECTOS PRODUCTIVOS Y ACCIONES DE FOMENTO	0.00

Corresponden a los Activos propiedad de la CINETECA ALAMEDA, adquiridos con recurso propio y en base a la Normatividad vigente aplicable de Adquisiciones; mismo que se encuentra debidamente conciliado e inventariado.

**NOTA No. 5- NOTAS AL ESTADO DE ACTIVIDADES**

<b>GASTOS</b>		<b>\$ 3,438,302.98</b>
5111	REMUNERACIONES AL PERSONAL DE CARÁCTER PERMANENTE	2,122,240.11
5112	REMUNERACIONES AL PERSONAL DE CARÁCTER TRANSITORIO	
5121	MATERIALES DE ADMINISTRACIÓN, EMISIÓN DE DOCUM	49,109.20
5122	ALIMENTOS Y UTENSILIOS	18,978.44
5123	MATERIAS PRIMAS Y MATERIALES DE PRODUCCIÓN Y COM	308,366.66
5124	MATERIALES Y ARTÍCULOS DE CONST. Y REPARACIÓN	117,951.78
5125	MATERIALES, ACCESORIOS Y SUMINISTROS MÉDICOS	680.70
5126	COMBUSTIBLES, LUBRICANTES Y ADITIVOS	28,024.73
5127	VESTUARIO, BLANCOS, PRENDAS DE PROTECCIÓN	0.00
5129	HERRAMIENTAS, REFACCIONES Y ACCESORIOS MENORES	5,514.08
5131	SERVICIOS BÁSICOS	70,701.01

5132	SERVICIOS DE ARRENDAMIENTO	163,540.75
5133	SERVICIOS PROFESIONALES, CIENTÍFICOS Y TÉCNICOS	168,397.22
5134	SERVICIOS FINANCIEROS, BANCARIOS Y COMERCIALES	7,229.18
5135	SERVICIOS DE INSTALACIÓN, REPARACIÓN, MANTENIMIENTO	18,303.07
5136	SERVICIOS DE COMUNICACIÓN SOCIAL Y PUBLICIDAD	37,050.46
5137	PASAJES TERRESTRES Y VIÁTICOS EN EL PAÍS	58,793.44
5138	ESPECTÁCULOS CULTURALES	265,371.95
5139	OTROS SERVICIOS GENERALES	50.00

**C) NOTAS DE MEMORIA**

Está constituido por los diferentes proyectos, donde se puede observar la fuente de Financiamiento, Programa de Gobierno, Subprograma y los siguientes Clasificadores: por tipo de gasto, por objeto de gasto, por finalidad, por función y subfunción, geográfica y administrativa.

Integrados en la clave presupuestaria del gasto, a fin de presentar información presupuestaria en forma clara, oportuna, confiable y comparable.

**CUENTAS DE ORDEN CONTABLES**

Inmueble destinado a efecto de Instalar la Cineteca Alameda para cumplimiento al logro de los objetivos, dado en Comodato según Diario Oficial de la Federación el 13 de junio de 2000.

Bienes Concesionados o en Comodato \$17,412,762.35

Por instrucciones de la Secretaría de Finanzas se realizaron registros con afectación al Capítulo 1000, Sueldos al Personal de Confianza y Base correspondientes al periodo enero-agosto de 2022 por la cantidad de \$ 2,122,240.11

AUTORIZO

ALDO JAVIER PATLÁN RODRÍGUEZ  
DIRECTOR GENERAL

REVISÓ

ARACELI MORENO BARBOSA  
DIRECTORA DEL ÁREA ADMINISTRATIVA

FORMULÓ

MA. BERTHA ALICIA PALOMO SANTILLÁN  
CONTABILIDAD Y FINANZAS


"Bajo protesta de decir verdad declaramos que los Estados Financieros y sus notas, son razonablemente correctos y son responsabilidad del emisor"


**CINETECA ALAMEDA**  
**Estado Analítico del Activo**  
**Del 1 de Enero al 30 de Septiembre de 2022**  
**(Pesos)**

Concepto	Saldo Inicial 1	Cargos del Periodo 2	Abonos del Periodo 3	Saldo Final 4=(1+2-3)	Variación del Periodo (4-1)
<b>ACTIVO</b>					
<b>Activo Circulante</b>	<b>414,966</b>	<b>4,949,276</b>	<b>4,995,299</b>	<b>368,943</b>	<b>-46,024</b>
Efectivo y Equivalentes	216,152	1,402,437	1,454,480	164,109	-52,043
Derechos a Recibir Efectivo o Equivalentes	173,345	3,546,838	3,540,819	179,364	6,019
Derechos a Recibir Bienes o Servicios	25,470	0	0	25,470	0
Inventarios	0	0	0	0	0
Almacenes	0	0	0	0	0
Estimación por Pérdida o Deterioro de Activos Circulantes	0	0	0	0	0
Otros Activos Circulantes	0	0	0	0	0
<b>Activo No Circulante</b>	<b>1,939,849</b>	<b>87,888</b>	<b>0</b>	<b>2,027,736</b>	<b>87,888</b>
Inversiones Financieras a Largo Plazo	0	0	0	0	0
Derechos a Recibir Efectivo o Equivalentes a Largo Plazo	0	0	0	0	0
Bienes Inmuebles, Infraestructura y Construcciones en Proceso	0	0	0	0	0
Bienes Muebles	1,669,007	87,888	0	1,756,895	87,888
Activos Intangibles	270,842	0	0	270,842	0
Depreciación, Deterioro y Amortización Acumulada de Bienes	0	0	0	0	0
Activos Diferidos	0	0	0	0	0
Estimación por Pérdida o Deterioro de Activos no Circulantes	0	0	0	0	0
Otros Activos no Circulantes	0	0	0	0	0
<b>TOTAL DEL ACTIVO</b>	<b>2,354,815</b>	<b>5,037,163</b>	<b>4,995,299</b>	<b>2,396,679</b>	<b>41,864</b>

Bajo protesta de decir verdad declaramos que los Estados Financieros y sus Notas son razonablemente correctos y responsabilidad del emisor

  
 ALDO JAVIER PATLÁN RODRÍGUEZ  
 DIRECTOR GENERAL

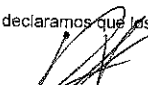
  
 ARACELI MORENO BARBOSA  
 DIRECTORA DEL ÁREA ADMINISTRATIVA


  
 MA. BERTHA ALICIA PALOMO SANTILLÁN  
 CONTABILIDAD Y FINANZAS

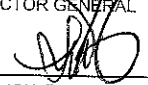
**CINETECA ALAMEDA**  
**Estado Analítico de la Deuda y Otros Pasivos**  
**Del 1 de Enero al 30 de Septiembre de 2022**  
**(Pesos)**

Denominación de las Deudas	Moneda de Contratación	Institución o País Acreedor	Saldo Inicial del Periodo	Saldo Final del Periodo
<b>DEUDA PÚBLICA</b>				
<b>Corto Plazo</b>				
<b>Deuda Interna</b>				
Instituciones de Crédito	Peso	México	0	0
Títulos y Valores	Peso	México	0	0
Arrendamientos Financieros	Peso	México	0	0
<b>Deuda Externa</b>				
Organismos Financieros Internacionales	Peso	México	0	0
Deuda Bilateral	Peso	México	0	0
Títulos y Valores	Peso	México	0	0
Arrendamientos Financieros	Peso	México	0	0
<b>Subtotal a Corto Plazo</b>			<b>0</b>	<b>0</b>
<b>Largo Plazo</b>				
<b>Deuda Interna</b>				
Instituciones de Crédito	Peso	México	0	0
Títulos y Valores	Peso	México	0	0
Arrendamientos Financieros	Peso	México	0	0
<b>Deuda Externa</b>				
Organismos Financieros Internacionales	Peso	México	0	0
Deuda Bilateral	Peso	México	0	0
Títulos y Valores	Peso	México	0	0
Arrendamientos Financieros			0	0
<b>Subtotal a Largo Plazo</b>			<b>0</b>	<b>0</b>
<b>Otros Pasivos</b>	Peso	México	<b>344,438</b>	<b>326,479</b>
<b>Total Deuda y Otros Pasivos</b>			<b>344,438</b>	<b>326,479</b>

Bajo protesta de decir verdad declaramos que los Estados Financieros y sus Notas son razonablemente correctos y responsabilidad del emisor

  
 ALDO JAVIER BATLLÁN RODRIGUEZ  
 DIRECTOR GENERAL


  
 ARACELÍ MORENO BARBOSA  
 DIRECTORA DEL ÁREA ADMINISTRATIVA


  
 MA. BERTHA ALICIA PALOMO SANTILLÁN  
 CONTABILIDAD Y FINANZAS




**CINETECA ALAMEDA**  
**Conciliación entre los Egresos Presupuestarios y los Gastos Contables**  
**Correspondiente del 1 de Enero al 30 de Septiembre de 2022**

<b>1. Total de egresos presupuestarios</b>		<b>3,526,190</b>
<b>2. Menos egresos presupuestarios no contables</b>		
2.1 Materias Primas y Materiales de Producción y Comercialización	0	87,888
2.2 Materiales y Suministros	0	
2.3 Mobiliario y Equipo de Administración	0	
2.4 Mobiliario y Equipo Educativo y Recreativo	26,872	
2.5 Equipo e Instrumental Médico y de Laboratorio	28,304	
2.6 Vehículos y Equipo de Transporte	0	
2.7 Equipo de Defensa y Seguridad	0	
2.8 Maquinaria, Otros Equipos y Herramientas	32,712	
2.9 Activos Biológicos	0	
2.10 Bienes Inmuebles	0	
2.11 Activos Intangibles	0	
2.12 Obra Pública en Bienes de Dominio Público	0	
2.13 Obra Pública en Bienes Propios	0	
2.14 Acciones y Participaciones de Capital	0	
2.15 Compra de Títulos y Valores	0	
2.16 Concesión de Préstamos	0	
2.17 Inversiones en Fideicomisos, Mandatos y Otros Análogos	0	
2.18 Provisiones para Contingencias y Otras Erogaciones Especiales	0	
2.19 Amortización de la Deuda Pública	0	
2.20 Adeudos de Ejercicios Fiscales Anteriores (ADEFAS)	0	
2.21 Otros Egresos Presupuestales No Contables	0	
<b>3. Más Gastos Contables No Presupuestarios</b>		<b>0</b>
3.1 Estimaciones, Depreciaciones, Deterioros, Obsolescencia y Amortizaciones	0	
3.2 Provisiones	0	
3.3 Disminución de inventarios	0	
3.4 Aumento por insuficiencia de estimaciones por pérdida o deterioro u obsolescencia	0	
3.5 Aumento por insuficiencia de provisiones	0	
3.6 Otros Gastos	0	
3.7 Otros Gastos Contables No Presupuestales	0	
<b>4. Total de Gasto Contable</b>		<b>3,438,303</b>

  
**ALDO JAVIER PATLÁN RODRÍGUEZ**  
 DIRECTOR GENERAL



  
**MA. BERTHA ALICIA PALOMO SANTILLÁN**  
 CONTABILIDAD Y FINANZAS

**ARACELI MORENO BARBOSA**  
 DIRECTORA DEL ÁREA ADMINISTRATIVA

**CINETECA ALAMEDA**  
**Conciliación entre los Ingresos Presupuestarios y Contables**  
**Correspondiente del 1 de Enero al 30 de Septiembre de 2022**  
**(Cifras en pesos)**

<b>1. Ingresos Presupuestarios</b>		<b>3,497,729</b>
<b>2. Más ingresos contables no presupuestarios</b>		
2.1 Ingresos Financieros		397
2.2 Incremento por Variación de Inventarios	397	
2.3 Disminución del exceso de estimaciones por pérdida o deterioro u obsolescencia	0	
2.4 Disminución del exceso de provisiones	0	
2.5 Otros ingresos y beneficios varios	0	
2.6 Otros ingresos contables no presupuestarios	0	
<b>3. Menos ingresos presupuestarios no contables</b>		<b>0</b>
3.1 Aprovechamientos Patrimoniales	0	
3.2 Ingresos derivados de financiamientos	0	
3.3 Otros Ingresos presupuestarios no contables	0	
<b>4. Ingresos Contables (4 = 1 + 2 - 3)</b>		<b>3,498,126</b>

ALDO JAVIER PATLÁN RODRÍGUEZ  
 DIRECTOR GENERAL

ARACELI MORENO BARBOSA  
 DIRECTORA DEL ÁREA ADMINISTRATIVA

MA. BERTHA ALICIA PALOMO SANTILLÁN  
 CONTABILIDAD Y FINANZAS



Utr: Supervisor  
Rep: rptBalanzaComprobacion

**CINETECA ALAMEDA  
SAN LUIS POTOSI**  
**Balanza de Comprobación del 01/sep./2022 al 30/sep./2022**  
**Cuentas con saldos y movimientos acumulado. (De la cuenta: 1000 a la 9000)**

Fecha y 04/oct./2022  
hora de Impresión 02:16 p. m.

Nat.	Cuenta	Nombre de la cuenta	SALDO ANTERIOR		MOVIMIENTOS		SALDO ACTUAL	
			DEUDOR	ACREEDOR	DEUDOR	ACREEDOR	DEUDOR	ACREEDOR
D	1111	EFFECTIVO	\$6,000.00	\$0.00	\$0.00	\$0.00	\$6,000.00	\$0.00
D	1112	BANCOS/TESORERIA	\$178,195.78	\$0.00	\$186,738.87	\$206,825.52	\$158,109.13	\$0.00
D	1122	CUENTAS POR COBRAR A CORTO PLAZO	\$53,417.06	\$0.00	\$1,355,222.85	\$1,394,388.05	\$14,251.86	\$0.00
D	1123	DEUDORES DIVERSOS POR COBRAR A CORTO PLAZO	\$96,578.64	\$0.00	\$4,500.00	\$4,500.00	\$96,578.64	\$0.00
D	1124	INGRESOS POR RECUPERAR A CORTO PLAZO	\$68,535.30	\$0.00	\$133,075.00	\$133,075.00	\$68,535.30	\$0.00
D	1131	ANTICIPO A PROVEEDORES POR ADQUISICIÓN DE BIENES Y PRESTACIÓN DE SERVICIOS A CORTO PLAZO	\$25,470.00	\$0.00	\$0.00	\$0.00	\$25,470.00	\$0.00
D	1241	MOBILIARIO Y EQUIPO DE ADMINISTRACIÓN	\$689,267.91	\$0.00	\$0.00	\$0.00	\$689,267.91	\$0.00
D	1242	MOBILIARIO Y EQUIPO EDUCACIONAL Y RECREATIVO	\$943,246.80	\$0.00	\$0.00	\$0.00	\$943,246.80	\$0.00
D	1246	MAQUINARIA, OTROS EQUIPOS Y HERRAMIENTAS	\$124,379.86	\$0.00	\$0.00	\$0.00	\$124,379.86	\$0.00
D	1251	SOFTWARE	\$25,000.00	\$0.00	\$0.00	\$0.00	\$25,000.00	\$0.00
D	1252	PATENTES, MARCAS Y DERECHOS	\$245,841.56	\$0.00	\$0.00	\$0.00	\$245,841.56	\$0.00
A	2111	SERVICIOS PERSONALES POR PAGAR A CORTO PLAZO	\$0.00	\$0.00	\$1,340,970.99	\$1,340,970.99	\$0.00	\$0.00
A	2112	PROVEEDORES POR PAGAR A CORTO PLAZO	\$0.00	\$155,357.08	\$205,287.74	\$205,287.74	\$0.00	\$155,357.08
A	2117	RETENCIONES Y CONTRIBUCIONES POR PAGAR A CORTO PLAZO	\$0.00	\$159,292.86	\$3,491.00	\$2,169.82	\$0.00	\$157,971.68
A	2119	OTRAS CUENTAS POR PAGAR A CORTO PLAZO	\$0.00	\$5,340.00	\$0.00	\$0.00	\$0.00	\$5,340.00
A	2191	INGRESOS POR CLASIFICAR	\$0.00	\$7,810.00	\$0.00	\$0.00	\$0.00	\$7,810.00
A	3110	APORTACIONES	\$0.00	\$101,026.00	\$0.00	\$0.00	\$0.00	\$101,026.00
A	3210	RESULTADOS DEL EJERCICIO (AHORRO/ DESAHORRO)	\$0.00	\$0.00	\$0.00	\$0.00	\$0.00	\$0.00
A	3220	RESULTADOS DE EJERCICIOS ANTERIORES	\$0.00	\$1,909,351.25	\$0.00	\$0.00	\$0.00	\$1,909,351.25
A	4151	PRODUCTOS	\$0.00	\$1,129,811.20	\$0.00	\$133,075.00	\$0.00	\$1,262,886.20
A	4221	TRANSFERENCIAS INTERNAS Y ASIGNACIONES DEL SECTOR PÚBLICO	\$0.00	\$879,619.56	\$0.00	\$1,355,222.85	\$0.00	\$2,234,842.41
A	4319	OTROS INGRESOS FINANCIEROS	\$0.00	\$367.21	\$0.00	\$30.21	\$0.00	\$397.42
D	5111	REMUNERACIONES AL PERSONAL DE CARÁCTER PERMANENTE	\$781,269.12	\$0.00	\$1,340,970.99	\$0.00	\$2,122,240.11	\$0.00
D	5121	MATERIALES DE ADMINISTRACIÓN, EMISIÓN DE DOCUMENTOS Y ARTÍCULOS OFICIALES	\$38,820.99	\$0.00	\$10,288.21	\$0.00	\$49,109.20	\$0.00
D	5122	ALIMENTOS Y UTENSILIOS	\$16,734.52	\$0.00	\$2,243.92	\$0.00	\$18,978.44	\$0.00
D	5123	MATERIAS PRIMAS Y MATERIALES DE PRODUCCIÓN Y COMERCIALIZACIÓN	\$240,173.30	\$0.00	\$66,193.56	\$0.00	\$306,366.86	\$0.00
D	5124	MATERIALES Y ARTÍCULOS DE CONSTRUCCIÓN Y DE REPARACIÓN	\$114,406.87	\$0.00	\$3,544.91	\$0.00	\$117,951.78	\$0.00
D	5125	PRODUCTOS QUÍMICOS, FARMACÉUTICOS Y DE LABORATORIO	\$680.70	\$0.00	\$0.00	\$0.00	\$680.70	\$0.00
D	5126	COMBUSTIBLES, LUBRICANTES Y ADITIVOS	\$23,984.67	\$0.00	\$4,040.06	\$0.00	\$28,024.73	\$0.00
D	5129	HERRAMIENTAS, REFACCIONES Y ACCESORIOS MENORES	\$5,459.08	\$0.00	\$55.00	\$0.00	\$5,514.08	\$0.00
D	5131	SERVICIOS BÁSICOS	\$64,976.01	\$0.00	\$5,725.00	\$0.00	\$70,701.01	\$0.00
D	5132	SERVICIOS DE ARRENDAMIENTO	\$153,579.75	\$0.00	\$9,961.00	\$0.00	\$163,540.75	\$0.00
D	5133	SERVICIOS PROFESIONALES, CIENTÍFICOS Y TÉCNICOS Y OTROS SERVICIOS	\$140,208.35	\$0.00	\$28,188.87	\$0.00	\$168,397.22	\$0.00



**CINETECA ALAMEDA  
SAN LUIS POTOSI**

**Balanza de Comprobación del 01/sep./2022 al 30/sep./2022**  
Cuentas con saldos y movimientos acumulado. (De la cuenta: 1000 a la 9000)

Utr: Supervisor  
Rep: rptBalanzaComprobacion

Fecha y 04/oct./2022  
hora de Impresión 02:16 p. m.

Nat.	Cuenta	Nombre de la cuenta	SALDO ANTERIOR		MOVIMIENTOS		SALDO ACTUAL	
			DEUDOR	ACREEDOR	DEUDOR	ACREEDOR	DEUDOR	ACREEDOR
D	5134	SERVICIOS FINANCIEROS, BANCARIOS Y COMERCIALES	\$6,448.50	\$0.00	\$780.68	\$0.00	\$7,229.18	\$0.00
D	5135	SERVICIOS DE INSTALACIÓN, REPARACIÓN, MANTENIMIENTO Y CONSERVACIÓN	\$18,303.07	\$0.00	\$0.00	\$0.00	\$18,303.07	\$0.00
D	5136	SERVICIOS DE COMUNICACIÓN SOCIAL Y PUBLICIDAD	\$32,882.26	\$0.00	\$4,168.20	\$0.00	\$37,050.46	\$0.00
D	5137	SERVICIOS DE TRASLADO Y VIÁTICOS	\$52,031.11	\$0.00	\$6,782.33	\$0.00	\$58,793.44	\$0.00
D	5138	SERVICIOS OFICIALES	\$202,035.95	\$0.00	\$63,336.00	\$0.00	\$265,371.95	\$0.00
D	5139	OTROS SERVICIOS GENERALES	\$50.00	\$0.00	\$0.00	\$0.00	\$50.00	\$0.00
D	7630	BIENES BAJO CONTRATO EN COMODATO	\$17,412,762.35	\$0.00	\$0.00	\$0.00	\$17,412,762.35	\$0.00
A	7640	CONTRATO DE COMODATO POR BIENES	\$0.00	\$17,412,762.35	\$0.00	\$0.00	\$0.00	\$17,412,762.35
D	8110	LEY DE INGRESOS ESTIMADA	\$7,098,736.39	\$0.00	\$0.00	\$0.00	\$7,098,736.39	\$0.00
A	8120	LEY DE INGRESOS POR EJECUTAR	\$0.00	\$5,089,305.63	\$1,488,297.85	\$0.00	\$0.00	\$3,601,007.78
A	8140	LEY DE INGRESOS DEVENGADA	\$0.00	\$53,417.06	\$1,527,463.05	\$1,488,297.85	\$0.00	\$14,251.86
A	8150	LEY DE INGRESOS RECAUDADA	\$0.00	\$1,956,013.70	\$0.00	\$1,527,463.05	\$0.00	\$3,483,476.75
A	8210	PRESUPUESTO DE EGRESOS APROBADO	\$0.00	\$7,098,736.39	\$0.00	\$0.00	\$0.00	\$7,098,736.39
D	8220	PRESUPUESTO DE EGRESOS POR EJERCER	\$5,493,515.31	\$0.00	\$186,114.50	\$1,599,298.23	\$4,080,331.58	\$0.00
A	8230	MODIFICACIONES AL PRESUPUESTO DE EGRESOS APROBADO	\$0.00	\$374,710.67	\$53,039.50	\$186,114.50	\$0.00	\$507,785.67
D	8240	PRESUPUESTO DE EGRESOS COMPROMETIDO	\$0.00	\$0.00	\$1,546,258.73	\$1,546,258.73	\$0.00	\$0.00
D	8250	PRESUPUESTO DE EGRESOS DEVENGADO	\$0.00	\$0.00	\$1,546,258.73	\$1,546,258.73	\$0.00	\$0.00
D	8260	PRESUPUESTO DE EGRESOS EJERCIDO	\$0.00	\$0.00	\$1,546,258.73	\$1,546,258.73	\$0.00	\$0.00
D	8270	PRESUPUESTO DE EGRESOS PAGADO	\$1,979,931.75	\$0.00	\$1,546,258.73	\$0.00	\$3,526,190.48	\$0.00
Sumas =>			\$36,332,920.96	\$36,332,920.96	\$14,215,495.00	\$14,215,495.00	\$37,953,002.84	\$37,953,002.84

ALDO JAVIER PATLAN RODRIGUEZ  
DIRECTOR GENERAL

ARACELI MORENO BARBOSA  
DIRECTORA DEL ÁREA ADMINISTRATIVA

MA. BERTHA ALICIA PALOMO SANTILLAN  
CONTABILIDAD Y FINANZAS



**CINETECA ALAMEDA  
SAN LUIS POTOSI  
Estados de Resultados  
Del 01/ene./2022 al 30/sep./2022**

Usu: Supervisor  
Rep: rptEstadoResultado

Fecha y hora de Impresión | 04/oct./2022  
03:19 p. m.

	PERIODO	%	ACUMULADO	%
	1/ene. al 30/sep./2022		01/ene al 30/sep./2022	
<b>INGRESOS Y OTROS BENEFICIOS</b>				
INGRESOS DE GESTIÓN	\$1,262,886.20	36.10 %	\$1,262,886.20	36.10 %
PRODUCTOS	\$1,262,886.20	36.10 %	\$1,262,886.20	36.10 %
PARTICIPACIONES, APORTACIONES, CONVENIOS, INCENTIVOS DERIV	\$2,234,842.41	63.88 %	\$2,234,842.41	63.88 %
TRANSFERENCIAS, ASIGNACIONES, SUBSIDIOS Y SUBVENCIONES, Y PENSIONE	\$2,234,842.41	63.88 %	\$2,234,842.41	63.88 %
TRANSFERENCIAS INTERNAS Y ASIGNACIONES DEL SECTOR PÚBLICO	\$2,234,842.41	63.88 %	\$2,234,842.41	63.88 %
OTROS INGRESOS Y BENEFICIOS	\$397.42	0.01 %	\$397.42	0.01 %
INGRESOS FINANCIEROS	\$397.42	0.01 %	\$397.42	0.01 %
OTROS INGRESOS FINANCIEROS	\$397.42	0.01 %	\$397.42	0.01 %
<b>Total de Ingresos</b>	<b>\$3,498,126.03</b>	<b>100.00 %</b>	<b>\$3,498,126.03</b>	<b>100.00 %</b>
<b>GASTOS Y OTRAS PÉRDIDAS</b>				
GASTOS DE FUNCIONAMIENTO	\$3,438,302.98	98.28 %	\$3,438,302.98	98.28 %
SERVICIOS PERSONALES	\$2,122,240.11	60.66 %	\$2,122,240.11	60.66 %
MATERIALES Y SUMINISTROS	\$526,625.79	15.05 %	\$526,625.79	15.05 %
SERVICIOS GENERALES	\$789,437.08	22.56 %	\$789,437.08	22.56 %
TRANSFERENCIAS, ASIGNACIONES, SUBSIDIOS Y OTRAS AYUDAS	\$0.00	0.00 %	\$0.00	0.00 %
PARTICIPACIONES Y APORTACIONES	\$0.00	0.00 %	\$0.00	0.00 %
INTERESES, COMISIONES Y OTROS GASTOS DE LA DEUDA PÚBLICA	\$0.00	0.00 %	\$0.00	0.00 %
OTROS GASTOS Y PÉRDIDAS EXTRAORDINARIAS	\$0.00	0.00 %	\$0.00	0.00 %
INVERSIÓN PÚBLICA	\$0.00	0.00 %	\$0.00	0.00 %
<b>Total de Gastos y otras Perdidas</b>	<b>\$3,438,302.98</b>	<b>98.28 %</b>	<b>\$3,438,302.98</b>	<b>98.28 %</b>
<b>Ahorro / Desahorro Neto del Ejercicio</b>	<b>\$59,823.05</b>	<b>1.71 %</b>	<b>\$59,823.05</b>	<b>1.71 %</b>

ALDO JAVIER PATLAN RODRIGUEZ  
DIRECTOR GENERAL

ARACELI MORENO BARBOSA  
DIRECTORA DEL ÁREA ADMINISTRATIVA

MA. BERTHA ALICIA PALOMO SANTILLAN  
CONTABILIDAD Y FINANZAS



**CINETECA ALAMEDA  
SAN LUIS POTOSI**  
Estado de Origen y Aplicacion de Recursos  
Del 01/ene./2022 al 30/sep./2022

Usu: Supervisor  
Rep: rptEstadoOrigenAplicacion

Fecha y hora de Impresión 04/oct./2022 03:22 p. m.

**ORIGEN DE LOS RECURSOS**

PRODUCTOS	\$1,262,886.20
TRANSFERENCIAS, ASIGNACIONES, SUBSIDIOS Y SUBVEN	\$2,234,842.41
INGRESOS FINANCIEROS	\$397.42
Disminuciones del Activo	\$3,540,819.19
Incrementos del Pasivo	\$3,885,628.29
Incrementos del Patrimonio	\$2,844,581.83
<b>TOTAL ORIGEN</b>	<b>\$13,769,155.34</b>

**APLICACIÓN DE LOS RECURSOS**

SERVICIOS PERSONALES	\$2,122,240.11
MATERIALES Y SUMINISTROS	\$526,625.79
SERVICIOS GENERALES	\$789,437.08
Incrementos del Activo	\$5,773,389.12
Disminuciones del Pasivo	\$3,559,149.53
Disminuciones del Patrimonio	\$834,204.58
EXISTENCIA EN EFECTIVO Y EQUIVALENTES AL	\$164,109.13
<b>TOTAL APLICACIÓN</b>	<b>\$13,769,155.34</b>

  
ALDO JAVIER PATLAN RODRIGUEZ

  
DIRECTOR GENERAL

MA. BERTHA ALICIA PALOMO SANTILLAN

CONTABILIDAD Y FINANZAS

  
ARACELI MORENO BARBOSA

DIRECTORA DEL ÀREA ADMINISTRATIVA

Indicador	Resultado	Parametro
<b>01.- LIQUIDEZ (Activo Circulante / Pasivo Circulante)</b>		
$\$368,942.93 / \$326,478.76$ Se dispone de 1.13 de activo circulante para pagar cada \$1.00 de obligaciones a corto plazo. Por lo que se cuenta con liquidez.	1.13	a) Positivo = mayor de 1.1 veces b) Aceptable = de 1.0 a 1.1 veces c) No aceptable = menor a 1.0 veces
<b>02.- MÁRGEN DE SEGURIDAD ((Activo Circulante - Pasivo Circulante) / Pasivo Circulante)</b>		
$(\$368,942.93 - \$326,478.76) / \$326,478.76$ Se cuenta con un nivel aceptable de margen de seguridad para solventar contingencias.	13.00%	a) Positivo = mayor a 35% b) Aceptable = de 0% a 35% c) No aceptable = menor a 0%
<b>03.- PROPORCIÓN DEL PASIVO A CORTO PLAZO SOBRE EL PASIVO TOTAL (Pasivo Circulante/Pasivo Total)</b>		
$(\$326,478.76 / \$326,478.76)$ El resultado indica que el financiamiento a corto plazo predomina respecto al pasivo a largo plazo.	100.00%	a) Positivo = mayor o igual a 50% b) No Aceptable = menor a 50%
<b>04.- SOLVENCIA (Pasivo Total / Activo Total)</b>		
$\$326,478.76 / \$2,396,679.06$ Se cuenta con un nivel positivo de solvencia para cumplir con sus compromisos a largo plazo.	13.62%	a) Positivo = mayor a 35% b) Aceptable = de 0% a 35% c) No aceptable = menor a 0%
<b>05.- AUTONOMÍA FINANCIERA (Ingresos Propios / Ingresos Totales)</b>		
$\$3,498,126.03 / \$3,498,126.03$ El resultado refleja el porcentaje de los ingresos propios, por lo que se cuenta con autonomía financiera.	100.00%	a) Positivo = mayor o igual a 50% b) No aceptable = menor a 50%
<b>06.- AUTONOMÍA FINANCIERA PARA CUBRIR EL GASTO CORRIENTE (Ingresos Propios / Gasto Corriente)</b>		
$\$3,498,126.03 / \$3,438,302.98$ El gasto corriente es cubierto en un 101.73% con recursos propios, por lo cual se cuenta con un nivel positivo de autonomía financiera, para cubrir su gasto corriente.	101.73%	a) Positivo = mayor al 55% b) Aceptable = 45% al 55% c) No aceptable = menor al 45%
<b>07.- REALIZACIÓN DE INVERSIONES, SERVICIOS Y BENEFICIO SOCIAL (Gasto de capital / Otros Ingresos)</b>		
	0.00	a) Positivo = mayor al 70% b) Aceptable = 60% al 70% c) No aceptable = menor al 60%
<b>08.- RESULTADO FINANCIERO ((Saldo Inicial + Ingresos Totales) / Gasto Total)</b>		
$\$759,404.20 + \$3,498,126.03 / \$3,526,190.48$ Se cuenta con un nivel Positivo de equilibrio financiero en la administración de los recursos.	1.21	a) Positivo = Igual o mayor a 1 b) No Aceptable = Menor a 1
<b>09.- PROPORCIÓN DEL GASTO CORRIENTE SOBRE EL GASTO TOTAL (Gasto corriente / Gasto Total)</b>		
$\$3,438,302.98 / \$3,526,190.48$ El gasto corriente representan el 97.50% del gasto total.	97.50%	
<b>10.- PROPORCIÓN DE LOS SERVICIOS PERSONALES S/GASTO CORRIENTE (Servicios Personales/Gasto corriente)</b>		
$\$2,122,240.11 / \$3,438,302.98$ Los servicios personales representan el 61.72% del gasto corriente.	61.72%	



CINETECA ALAMEDA  
SAN LUIS POTOSI  
Indicadores Financieros  
Del 01/ene/2022 Al 30/sep./2022

Usu: Supervisor  
Rep: rptIndicadores

Fecha y hora de Impresión | 04/oct./2022  
03:22 p. m.

Indicador


Resultado Parametro

  
ALDO JAVIER PATLAN RODRIGUEZ

DIRECTOR GENERAL

ARACELI MORENO BARBOSA

DIRECTORA DEL ÁREA ADMINISTRATIVA

  
MA. BERTHA ALICIA PALOMO SANTILLAN  
CONTABILIDAD Y FINANZAS





**CINETECA ALAMEDA  
SAN LUIS POTOSI**  
Proporción Gasto Programable  
Al 30/sep./2022

Usu: Supervisor  
Rep: rptIndicadoresFinancieros

Fecha y hora de Impresión 04/oct./2022 03:22 p. m.

**PRESUPUESTO  
INDICADORES DE GASTO**

Nombre del Indicador:

Proporción Gasto Programable

Objetivo del Indicador:

Determinar la participación del gasto programable con respecto al total de egresos

Variables que intervienen:

TGP=Total de Gasto Programable TE=Total de Egreso

Unidad de Medida:

Porcentaje

Base de Comparación

Presupuesto de Egresos de ejercicios anteriores


Formula:

$$\frac{TGP}{TE} \times 100$$

Medios de Verificación:

Presupuesto de Egresos o Cuenta Pública

	Miles de pesos	Indicador
TGP	\$3,526,190.00	46.36 %
TE	\$7,606,522.00	



46.36 %  
53.64 %



**CINETECA ALAMEDA  
SAN LUIS POTOSI**  
Proporción Gasto Programable  
Al 30/sep./2022


Usu: Supervisor  
Rep: rptIndicadoresFinancieros

Fecha y hora de Impresión | 04/oct./2022  
03:22 p. m.




---

ALDO JAVIER PATLAN RODRIGUEZ  
DIRECTOR GENERAL




---

ARACELI MORENO BARBOSA  
DIRECTORA DEL ÁREA ADMINISTRATIVA



---

MA. BERTHA ALICIA PALOMO SANTILLAN  
CONTABILIDAD Y FINANZAS



**POTOSÍ**  
PARA LOS POTOSINOS  
GOBIERNO DEL ESTADO 2021-2027

**CULTURA**  
SECRETARÍA DE CULTURA

**CINETECA**  
**ALAMEDA**

**CONCILIACIÓN BANCARIA**

**PROGRAMA: INGRESOS PROPIOS**

**CUENTA BANORTE NO. 064376-5205**

**AL 30 DE SEPTIEMBRE DE 2022**

**SALDO EN BANCOS SEGÚN ESTADO DE CUENTA BANCARIO** \$ 158,109.13


MÁS: Nuestros Cargos No Correspondidos por Nosotros


MÁS: Cargos del Banco No Correspondidos por Nosotros


MENOS: - Nuestros Abonos No Correspondidos por el Banco

MENOS: Abonos del banco No Correspondidos por Nosotros

**SALDO SEGÚN LIBROS AUXILIARES CONTABLES** \$ 158,109.13

  
ALDO JAVIER PATLÁN RODRÍGUEZ  
DIRECTOR GENERAL

  
ARACELI MORENO BARBOSA  
DIRECTORA DEL ÁREA ADMINISTRATIVA

  
MA. BERTHA ALICIA PALOMO SANTILLÁN  
CONTABILIDAD Y FINANZAS

**CINTECA ALAMEDA**  
**Estado Analítico de Ingresos**  
 Del 1 de Enero al 30 de Septiembre de 2022

Rubro de Ingresos	Ingreso					
	Estimado (1)	Ampliaciones y Reducciones (2)	Modificado (3=1+2)	Devengado (4)	Recaudado (5)	Diferencia (6=5-1)
Impuestos	0	0	0	0	0	0
Cuotas y Aportaciones de Seguridad Social	0	0	0	0	0	0
Contribuciones de Mejoras	0	0	0	0	0	0
Derechos	0	0	0	0	0	0
Productos	0	0	0	0	0	0
Aprovechamientos	866,000	0	866,000	1,262,886	1,262,886	396,886
Ingresos por Venta de Bienes, Prestación de Servicios y Otros Ingresos	0	0	0	0	0	0
Participaciones, Aportaciones, Convenios, Incentivos Derivados de la Colaboración Fiscal y Fondos Distintos de Aportaciones	0	0	0	0	0	0
Transferencias, Asignaciones, Subsidios y Subvenciones, y Pensiones y Jubilaciones	6,232,736	0	6,232,736	2,234,642	2,220,591	-4,012,146
Ingresos Derivados de Financiamientos	0	0	0	0	0	0
<b>Total</b>	<b>7,098,736</b>	<b>0</b>	<b>7,098,736</b>	<b>3,497,729</b>	<b>3,483,477</b>	<b>-3,615,260</b>
				<b>Ingresos excedentes*</b>		

Estado Analítico de Ingresos Por Fuente de Financiamiento	Ingreso					
	Estimado (1)	Ampliaciones y Reducciones (2)	Modificado (3=1+2)	Devengado (4)	Recaudado (5)	Diferencia (6=5-1)
<b>Ingresos del Poder Ejecutivo Federal o Estatal y de los Municipios</b>						
Impuestos	0	0	0	0	0	0
Cuotas y Aportaciones de Seguridad Social	0	0	0	0	0	0
Contribuciones de Mejoras	0	0	0	0	0	0
Derechos	0	0	0	0	0	0
Productos	0	0	0	0	0	0
Aprovechamientos	866,000	0	866,000	1,262,886	1,262,886	396,886
Participaciones, Aportaciones, Convenios, Incentivos Derivados de la Colaboración Fiscal y Fondos Distintos de Aportaciones	0	0	0	0	0	0
Transferencias, Asignaciones, Subsidios y Subvenciones, y Pensiones y Jubilaciones	6,232,736	0	6,232,736	2,234,642	2,220,591	-4,012,146
<b>Ingresos de los Entes Públicos de los Poderes Legislativo y Judicial, de los Órganos Autónomos y del Sector Paraestatal o Paramunicipal, así como de las Empresas Productivas del Estado</b>						
Cuotas y Aportaciones de Seguridad Social	0	0	0	0	0	0
Productos	0	0	0	0	0	0
Ingresos por Venta de Bienes, Prestación de Servicios y Otros Ingresos	0	0	0	0	0	0
Transferencias, Asignaciones, Subsidios y Subvenciones, y Pensiones y Jubilaciones	0	0	0	0	0	0
<b>Ingresos derivados de financiamiento</b>						
Ingresos Derivados de Financiamientos	0	0	0	0	0	0
<b>Total</b>	<b>7,098,736</b>	<b>0</b>	<b>7,098,736</b>	<b>3,497,729</b>	<b>3,483,477</b>	<b>-3,615,260</b>

ALDO JAVIER PATLÁN RODRÍGUEZ  
 DIRECTOR GENERAL



MA. BERTHA ALICIA PALOMO SANTILLÁN  
 CONTABILIDAD Y FINANZAS


ARACELI MORENO BARBOSA

DIRECTORA DEL ÁREA ADMINISTRATIVA

CINETECA ALAMEDA  
 Estado Analítico del Ejercicio del Presupuesto de Egresos  
 Clasificación Administrativa  
 Del 1 de Enero al 30 de Septiembre de 2022

Concepto	Egresos					
	Aprobado 1	Ampliaciones/ (Reducciones) 2	Modificado 3 = (1 + 2)	Devengado 4	Pagado 5	Subejercicio 6 = (3 - 4)
Sin Ramo/Dependencia CINETECA ALAMEDA	\$7,098,736	\$507,786	\$7,606,522	\$3,526,190	\$3,526,190	\$4,080,332
	\$7,098,736	\$507,786	\$7,606,522	\$3,526,190	\$3,526,190	\$4,080,332
			\$0			\$0
			\$0			\$0
			\$0			\$0
			\$0			\$0
			\$0			\$0
			\$0			\$0
			\$0			\$0
<b>Total del Gasto</b>	<b>\$7,098,736</b>	<b>\$507,786</b>	<b>\$7,606,522</b>	<b>\$3,526,190</b>	<b>\$3,526,190</b>	<b>\$4,080,332</b>

  
 ALDO JAVIER PATLAN RODRIGUEZ  
 DIRECTOR GENERAL  
  
 MA. BERTHA ALICIA PALOMO SANTILLAN  
 CONTABILIDAD Y FINANZAS

  
 ARACELI MORENO BARBOSA  
 DIRECTORA DEL ÁREA ADMINISTRATIVA



**POTOSÍ**  
 PARA LOS POTOSINOS  
 GOBIERNO DEL ESTADO 2021-2027

**CULTURA**  
 SECRETARÍA DE CULTURA

**CINETECA ALAMEDA**


Estado Analítico del ejercicio del Presupuesto de Egresos en Clasificación Administrativa  
 Del 1° de enero de 2022 al 30 de septiembre de 2022

CONCEPTO	APROBADO	AMPLIACIÓN / (REDUCCIÓN)	EGRESOS			
			MODIFICADO	DEVENGADO	PAGADO	SUBEJERCICIO
			1	2	3 = (1+2)	4
Poder Ejecutivo Poder Legislativo Poder Judicial Organos Autónomos	N / A					
<b>Total del Gasto</b>						

ALDO JAVIER PATLÁN RODRÍGUEZ  
 DIRECTOR GENERAL

ARACELI MORENO BARBOSA  
 DIRECTORA DEL ÁREA ADMINISTRATIVA

MA. BERTHA ALICIA PALOMO SANTILLÁN  
 CONTABILIDAD Y CONTABILIDAD



Estado Analítico del ejercicio del Presupuesto de Egresos en Clasificación  
 Administrativa  
 Del 1° de enero de 2022 al 30 de septiembre de 2022

CONCEPTO	APROBADO	AMPLIACIÓN / (REDUCCIÓN)	EGRESOS			
			MODIFICADO	DEVENGADO	PAGADO	SUBEJERCICIO
	1	2	3= (1+2)	4	5	6 = (3-4)
Entidades Paraestatales y Fideicomisos No Empresariales y No Financieros						
Instituciones Públicas de la Seguridad Social						
Entidades Paraestatales Empresariales No Financieras con Participación Estatal Mayoritaria						
Fideicomisos Empresariales No Financieros con Participación Estatal Mayoritaria						
Entidades Paraestatales Empresariales Financieras Monetarias con Participación Estatal Mayoritaria						
Entidades Paraestatales Empresariales Financieras No Monetarias con Participación Estatal Mayoritaria						
Fideicomisos Financieros Públicos con Participación Estatal Mayoritaria						
<b>Total del Gasto</b>						

N / A

ALDO JAVIER PATLÁN RODRÍGUEZ  
 DIRECTOR GENERAL

MA.BERTHA ALICIA PALOMO SANTILLÁN


ARACELI MORENO BARBOSA  
 DIRECTORA DEL ÁREA ADMINISTRATIVA

**CINETECA ALAMEDA**  
**Estado Analítico del Ejercicio del Presupuesto de Egresos**  
**Clasificación Económica (por Tipo de Gasto)**  
**Del 1 de Enero al 30 de Septiembre de 2022**

Concepto	Egresos					
	Aprobado	Ampliaciones/ (Reducciones)	Modificado	Devengado	Pagado	Subejercicio
	1	2	3 = (1 + 2)	4	5	6 = (3 - 4)
Gasto Corriente	7,052,301	466,205	7,518,506	3,438,303	3,438,303	4,080,203
Gasto de Capital	46,435	41,581	88,016	87,888	87,888	129
Amortización de la Deuda y Disminución de Pasivos	0	0	0	0	0	0
Pensiones y Jubilaciones	0	0	0	0	0	0
Participaciones	0	0	0	0	0	0
<b>Total del Gasto</b>	<b>7,098,736</b>	<b>507,786</b>	<b>7,606,522</b>	<b>3,526,190</b>	<b>3,526,190</b>	<b>4,080,332</b>

  
 ALDO JAVIER PATLÁN RODRÍGUEZ  
 DIRECTOR GENERAL

  
 ARA CELI MORENO BARBOSA  
 DIRECTORA DEL ÁREA ADMINISTRATIVA

  
 MA. BERTHA ALICIA PALOMO SANTILLÁN  
 CONTABILIDAD Y FINANZAS



**CINETECA ALAMEDA**  
 Estado Analítico del Ejercicio del Presupuesto de Egresos  
 Clasificación por Objeto del Gasto (Capítulo y Concepto)  
 Del 1 de Enero al 30 de Septiembre de 2022

Concepto	Egresos					
	Aprobado	Ampliaciones/ (Reducciones)	Modificado	Devengado	Pagado	Subejercicio
	1	2	3 = (1 + 2)	4	5	6 = (3 + 4)
<b>Servicios Personales</b>	<b>6,074,012</b>	<b>0</b>	<b>6,074,012</b>	<b>2,122,240</b>	<b>2,122,240</b>	<b>3,951,772</b>
Remuneraciones al Personal de Carácter Permanente	6,074,012	0	6,074,012	2,122,240	2,122,240	3,951,772
Remuneraciones al Personal de Carácter Transitorio	0	0	0	0	0	0
Remuneraciones Adicionales y Especiales	0	0	0	0	0	0
Seguridad Social	0	0	0	0	0	0
Otras Prestaciones Sociales y Económicas	0	0	0	0	0	0
Previsiones	0	0	0	0	0	0
Pago de Estímulos a Servidores Públicos	0	0	0	0	0	0
<b>Materiales y Suministros</b>	<b>308,124</b>	<b>250,100</b>	<b>558,224</b>	<b>526,626</b>	<b>526,626</b>	<b>31,598</b>
Materiales de Administración, Emisión de Documentos y Artículos Oficiales	40,212	11,292	51,504	49,109	49,109	2,394
Alimentos y Utensilios	912	18,572	19,484	18,978	18,978	505
Materias Primas y Materiales de Producción y Comercialización	180,000	142,765	322,765	306,367	306,367	16,398
Materiales y Artículos de Construcción y de Reparación	15,000	104,710	119,710	117,952	117,952	1,759
Productos Químicos, Farmacéuticos y de Laboratorio	0	681	681	681	681	0
Combustibles, Lubricantes y Aditivos	60,000	-21,462	38,538	28,025	28,025	10,513
Vestuario, Blancos, Prendas de Protección y Artículos Deportivos	0	0	0	0	0	0
Materiales y Suministros Para Seguridad	0	0	0	0	0	0
Herramientas, Refacciones y Accesorios Menores	12,000	-6,457	5,543	5,514	5,514	29
<b>Servicios Generales</b>	<b>670,165</b>	<b>216,105</b>	<b>886,270</b>	<b>789,437</b>	<b>789,437</b>	<b>96,833</b>
Servicios Básicos	129,000	-42,155	86,845	70,701	70,701	16,144
Servicios de Arrendamiento	104,400	68,013	172,413	163,541	163,541	8,873
Servicios Profesionales, Científicos, Técnicos y Otros Servicios	198,205	28,518	226,723	168,397	168,397	58,325
Servicios Financieros, Bancarios y Comerciales	14,400	-5,700	8,700	7,229	7,229	1,471
Servicios de Instalación, Reparación, Mantenimiento y Conservación	74,160	-55,013	19,147	18,303	18,303	843
Servicios de Comunicación Social y Publicidad	48,000	-9,500	38,500	37,050	37,050	1,450
Servicios de Traslado y Viáticos	42,000	20,636	62,636	58,793	58,793	3,843
Servicios Oficiales	60,000	211,256	271,256	265,372	265,372	5,884
Otros Servicios Generales	0	50	50	50	50	0
<b>Transferencias, Asignaciones, Subsidios y Otras Ayudas</b>	<b>0</b>	<b>0</b>	<b>0</b>	<b>0</b>	<b>0</b>	<b>0</b>
Transferencias Internas y Asignaciones al Sector Público	0	0	0	0	0	0
Transferencias al Resto del Sector Público	0	0	0	0	0	0
Subsidios y Subvenciones	0	0	0	0	0	0
Ayudas Sociales	0	0	0	0	0	0
Pensiones y Jubilaciones	0	0	0	0	0	0
Transferencias a Fideicomisos, Mandatos y Otros Análogos	0	0	0	0	0	0
Transferencias a la Seguridad Social	0	0	0	0	0	0
Donativos	0	0	0	0	0	0
Transferencias al Exterior	0	0	0	0	0	0
<b>Bienes Muebles, Inmuebles e Intangibles</b>	<b>46,435</b>	<b>41,581</b>	<b>88,016</b>	<b>87,888</b>	<b>87,888</b>	<b>129</b>
Mobiliario y Equipo de Administración	13,723	13,277	27,000	26,872	26,872	129
Mobiliario y Equipo Educativo y Recreativo	0	28,304	28,304	28,304	28,304	0
Equipo e Instrumental Médico y de Laboratorio	0	0	0	0	0	0
Vehículos y Equipo de Transporte	0	0	0	0	0	0
Equipo de Defensa y Seguridad	0	0	0	0	0	0
Maquinaria, Otros Equipos y Herramientas	32,712	0	32,712	32,712	32,712	0
Activos Biotológicos	0	0	0	0	0	0
Bienes Inmuebles	0	0	0	0	0	0
Activos Intangibles	0	0	0	0	0	0
<b>Inversión Pública</b>	<b>0</b>	<b>0</b>	<b>0</b>	<b>0</b>	<b>0</b>	<b>0</b>
Obra Pública en Bienes de Dominio Público	0	0	0	0	0	0
Obra Pública en Bienes Propios	0	0	0	0	0	0
Proyectos Productivos y Acciones de Fomento	0	0	0	0	0	0

CINETECA ALAMEDA  
 Estado Analítico del Ejercicio del Presupuesto de Egresos  
 Clasificación por Objeto del Gasto (Capítulo y Concepto)  
 Del 1 de Enero al 30 de Septiembre de 2022

Concepto	Egresos					
	Aprobado	Ampliaciones/ (Reducciones)	Modificado	Devengado	Pagado	Subejercicio
	1	2	3 = (1 + 2)	4	5	6 = (3 - 4)
<b>Inversiones Financieras y Otras Provisiones</b>	0	0	0	0	0	0
Inversiones Para el Fomento de Actividades Productivas	0	0	0	0	0	0
Acciones y Participaciones de Capital	0	0	0	0	0	0
Compra de Títulos y Valores	0	0	0	0	0	0
Concesión de Préstamos	0	0	0	0	0	0
Inversiones en Fideicomisos, Mandatos y Otros Análogos	0	0	0	0	0	0
Otras Inversiones Financieras	0	0	0	0	0	0
Provisiones para Contingencias y Otras Erogaciones Especiales	0	0	0	0	0	0
<b>Participaciones y Aportaciones</b>	0	0	0	0	0	0
Participaciones	0	0	0	0	0	0
Aportaciones	0	0	0	0	0	0
Convenios	0	0	0	0	0	0
<b>Deuda Pública</b>	0	0	0	0	0	0
Amortización de la Deuda Pública	0	0	0	0	0	0
Intereses de la Deuda Pública	0	0	0	0	0	0
Comisiones de la Deuda Pública	0	0	0	0	0	0
Gastos de la Deuda Pública	0	0	0	0	0	0
Costo por Coberturas	0	0	0	0	0	0
Apoyos Financieros	0	0	0	0	0	0
Adeudos de Ejercicios Fiscales Anteriores (Adefas)	0	0	0	0	0	0
<b>Total del Gasto</b>	<b>7,098,736</b>	<b>507,786</b>	<b>7,606,522</b>	<b>3,526,190</b>	<b>3,526,190</b>	<b>4,080,332</b>

ALDO JAVIER PATLÁN RODRÍGUEZ

DIRECTOR GENERAL

MA. BERTHA ALICIA PALOMO SANTILLÁN

CONTABILIDAD Y FINANZAS

ARACELI MORENO BARBOSA

DIRECTORA DEL ÁREA ADMINISTRATIVA

**CINETECA ALAMEDA**  
**Estado Analítico del Ejercicio del Presupuesto de Egresos**  
**Clasificación Funcional (Finalidad y Función)**  
**Del 1 de Enero al 30 de Septiembre de 2022**

Concepto	Egresos					
	Aprobado	Ampliaciones/ (Reducciones)	Modificado	Devengado	Pagado	Subejercicio
	1	2	3 = (1 + 2)	4	5	6 = (3 - 4)
<b>Gobierno</b>	0	0	0	0	0	0
Legislación	0	0	0	0	0	0
Justicia	0	0	0	0	0	0
Coordinación de la Política de Gobierno	0	0	0	0	0	0
Relaciones Exteriores	0	0	0	0	0	0
Asuntos Financieros y Hacendarios	0	0	0	0	0	0
Seguridad Nacional	0	0	0	0	0	0
Asuntos de Orden Público y de Seguridad Interior	0	0	0	0	0	0
Otros Servicios Generales	0	0	0	0	0	0
<b>Desarrollo Social</b>	7,098,736	507,786	7,606,522	3,526,190	3,526,190	4,080,332
Protección Ambiental	0	0	0	0	0	0
Vivienda y Servicios a la Comunidad	0	0	0	0	0	0
Salud	0	0	0	0	0	0
Recreación, Cultura y Otras Manifestaciones Sociales	0	0	0	0	0	0
Educación	7,098,736	507,786	7,606,522	3,526,190	3,526,190	4,080,332
Protección Social	0	0	0	0	0	0
Otros Asuntos Sociales	0	0	0	0	0	0
<b>Desarrollo Económico</b>	0	0	0	0	0	0
Asuntos Económicos, Comerciales y Laborales en General	0	0	0	0	0	0
Agropecuaria, Silvicultura, Pesca y Caza	0	0	0	0	0	0
Combustibles y Energía	0	0	0	0	0	0
Minería, Manufacturas y Construcción	0	0	0	0	0	0
Transporte	0	0	0	0	0	0
Comunicaciones	0	0	0	0	0	0
Turismo	0	0	0	0	0	0
Ciencia, Tecnología e Innovación	0	0	0	0	0	0
Otras Industrias y Otros Asuntos Económicos	0	0	0	0	0	0
<b>Otras no Clasificadas en Funciones Anteriores</b>	0	0	0	0	0	0
Transacciones de la Deuda Pública / Costo Financiero de la Deuda	0	0	0	0	0	0
Transferencias, Participaciones y Aportaciones entre Diferentes Niveles y Ordenes de Gobierno	0	0	0	0	0	0
Saneamiento del Sistema Financiero	0	0	0	0	0	0
Adeudos de Ejercicios Fiscales Anteriores	0	0	0	0	0	0
<b>Total del Gasto</b>	<b>7,098,736</b>	<b>507,786</b>	<b>7,606,522</b>	<b>3,526,190</b>	<b>3,526,190</b>	<b>4,080,332</b>

ALDO JAVIER PATLÁN RODRÍGUEZ  
DIRECTOR GENERAL

ARACELI MORENO BARBOSA  
DIRECTORA DEL ÁREA ADMINISTRATIVA

MA. BERTHA LILIA BALOMO SANTILLÁN  
CONTABILIDAD Y FINANZAS



CINETECA ALAMEDA  
SAN LUIS POTOSI  
Reporte por Clasificación Fuente de Financiamiento  
Del 01/ene./2022 al 30/sep./2022

Usu: Supervisor  
Rep: rptEstadoPresupuestoEgresos\_CFF

Fecha y hora de Impresión | 04/oct./2022  
03:23 p. m.

Concepto	Egresos					Subejercicio 6 = ( 3 - 4 )
	Aprobado	Ampliaciones / (Reducciones)	Modificado	Devengado	Pagado	
	1	2	3=(1+2)	4	5	
1100 INGRESOS PROPIOS	\$866,000.00	\$507,787.67	\$1,373,787.67	\$1,268,656.82	\$1,268,656.82	\$105,130.85
2100 RECURSOS ESTATALES	\$6,232,736.39	-\$2.00	\$6,232,734.39	\$2,257,533.66	\$2,257,533.66	\$3,975,200.73
<b>Total del Gasto</b>	<b>\$7,098,736.39</b>	<b>\$507,785.67</b>	<b>\$7,606,522.06</b>	<b>\$3,526,190.48</b>	<b>\$3,526,190.48</b>	<b>\$4,080,331.58</b>

  
ALDO JAVIER PATLÁN RODRÍGUEZ  
DIRECTOR GENERAL

  
MA. BERTHA ALICIA PALOMO SANTILLÁN  
CONTABILIDAD Y FINANZAS

  
ARACELI MORENO BARBOSA  
DIRECTORA DEL ÁREA ADMINISTRATIVA



Usr: Supervisor  
 Rep: rptEstadoPresupuestoEgresos\_FF

**CINETECA ALAMEDA**  
**SAN LUIS POTOSI**  
 Estado del Ejercicio del Presupuesto por Fuente de Financiamiento Al 30/sep./2022

Fecha y hora de Impresión | 04/oct./2022  
 03:24 p. m.

Objeto del Gasto	Unidad Administrativa	Aprobado	Ampliaciones / (Reducciones)	Presupuesto Vigente	Presupuesto Comprometido	Presupuesto Disponible para Comprometer	Devengado	Comprometido o No Devengado	Presupuesto Sin Devengar	Ejercido	Pagado	Cuentas por Pagar Deuda
<b>1101</b>	<b>INGRESOS POR VENTA DE PRODUCTOS Y SERVICIOS (INGRESOS PROPIOS)</b>											
<b>2000</b>	<b>MATERIALES Y SUMINISTROS</b>	<b>\$267,000.00</b>	<b>\$232,101.98</b>	<b>\$499,101.98</b>	<b>\$469,908.22</b>	<b>\$29,193.76</b>	<b>\$469,908.22</b>	<b>\$0.00</b>	<b>\$29,193.76</b>	<b>\$469,908.22</b>	<b>\$469,908.22</b>	<b>\$0.00</b>
2100	MATERIALES DE ADMINISTRACIÓN, EMISIÓN DE DO	\$0.00	\$3,247.95	\$3,247.95	\$3,247.95	\$0.00	\$3,247.95	\$0.00	\$0.00	\$3,247.95	\$3,247.95	\$0.00
2160	Material de limpieza	\$0.00	\$3,247.95	\$3,247.95	\$3,247.95	\$0.00	\$3,247.95	\$0.00	\$0.00	\$3,247.95	\$3,247.95	\$0.00
2161	Material de limpieza	\$0.00	\$3,247.95	\$3,247.95	\$3,247.95	\$0.00	\$3,247.95	\$0.00	\$0.00	\$3,247.95	\$3,247.95	\$0.00
<b>2200</b>	<b>ALIMENTOS Y UTENSILIOS</b>	<b>\$0.00</b>	<b>\$19,440.01</b>	<b>\$19,440.01</b>	<b>\$18,934.94</b>	<b>\$605.07</b>	<b>\$18,934.94</b>	<b>\$0.00</b>	<b>\$605.07</b>	<b>\$18,934.94</b>	<b>\$18,934.94</b>	<b>\$0.00</b>
2210	Productos alimenticios para personas	\$0.00	\$17,391.00	\$17,391.00	\$16,886.01	\$504.99	\$16,886.01	\$0.00	\$504.99	\$16,886.01	\$16,886.01	\$0.00
2211	Productos alimenticios para personas	\$0.00	\$17,391.00	\$17,391.00	\$16,886.01	\$504.99	\$16,886.01	\$0.00	\$504.99	\$16,886.01	\$16,886.01	\$0.00
2230	Utensilios para el servicio de alimentación	\$0.00	\$2,049.01	\$2,049.01	\$2,048.93	\$0.08	\$2,048.93	\$0.00	\$0.08	\$2,048.93	\$2,048.93	\$0.00
2231	Utensilios para el servicio de alimentación	\$0.00	\$2,049.01	\$2,049.01	\$2,048.93	\$0.08	\$2,048.93	\$0.00	\$0.08	\$2,048.93	\$2,048.93	\$0.00
<b>2300</b>	<b>MATERIAS PRIMAS Y MATERIALES DE PRODUCCIÓN</b>	<b>\$180,000.00</b>	<b>\$142,764.88</b>	<b>\$322,764.88</b>	<b>\$306,366.86</b>	<b>\$16,398.02</b>	<b>\$306,366.86</b>	<b>\$0.00</b>	<b>\$16,398.02</b>	<b>\$306,366.86</b>	<b>\$306,366.86</b>	<b>\$0.00</b>
2380	Mercancías adquiridas para su comercialización	\$180,000.00	\$142,764.88	\$322,764.88	\$306,366.86	\$16,398.02	\$306,366.86	\$0.00	\$16,398.02	\$306,366.86	\$306,366.86	\$0.00
2381	Mercancías adquiridas para su comercialización	\$180,000.00	\$142,764.88	\$322,764.88	\$306,366.86	\$16,398.02	\$306,366.86	\$0.00	\$16,398.02	\$306,366.86	\$306,366.86	\$0.00
<b>2400</b>	<b>MATERIALES Y ARTICULOS DE CONSTRUCCIÓN Y D</b>	<b>\$15,000.00</b>	<b>\$98,092.14</b>	<b>\$113,092.14</b>	<b>\$111,333.63</b>	<b>\$1,758.51</b>	<b>\$111,333.63</b>	<b>\$0.00</b>	<b>\$1,758.51</b>	<b>\$111,333.63</b>	<b>\$111,333.63</b>	<b>\$0.00</b>
2440	Madera y productos de madera	\$0.00	\$17,263.00	\$17,263.00	\$17,256.59	\$6.41	\$17,256.59	\$0.00	\$6.41	\$17,256.59	\$17,256.59	\$0.00
2441	Madera y productos de madera	\$0.00	\$17,263.00	\$17,263.00	\$17,256.59	\$6.41	\$17,256.59	\$0.00	\$6.41	\$17,256.59	\$17,256.59	\$0.00
2460	Material eléctrico y electrónico	\$15,000.00	-\$4,819.82	\$10,180.18	\$9,290.57	\$889.61	\$9,290.57	\$0.00	\$889.61	\$9,290.57	\$9,290.57	\$0.00
2461	Material eléctrico y electrónico	\$15,000.00	-\$4,819.82	\$10,180.18	\$9,290.57	\$889.61	\$9,290.57	\$0.00	\$889.61	\$9,290.57	\$9,290.57	\$0.00
2490	Otros materiales y artículos de construcción y reparación	\$0.00	\$85,648.96	\$85,648.96	\$84,786.47	\$862.49	\$84,786.47	\$0.00	\$862.49	\$84,786.47	\$84,786.47	\$0.00
2491	Otros materiales y artículos de construcción y reparación	\$0.00	\$85,648.96	\$85,648.96	\$84,786.47	\$862.49	\$84,786.47	\$0.00	\$862.49	\$84,786.47	\$84,786.47	\$0.00
<b>2600</b>	<b>COMBUSTIBLES, LUBRICANTES Y ADITIVOS</b>	<b>\$60,000.00</b>	<b>-\$21,462.00</b>	<b>\$38,538.00</b>	<b>\$28,024.73</b>	<b>\$10,513.27</b>	<b>\$28,024.73</b>	<b>\$0.00</b>	<b>\$10,513.27</b>	<b>\$28,024.73</b>	<b>\$28,024.73</b>	<b>\$0.00</b>
2610	Combustibles, lubricantes y aditivos	\$60,000.00	-\$21,462.00	\$38,538.00	\$28,024.73	\$10,513.27	\$28,024.73	\$0.00	\$10,513.27	\$28,024.73	\$28,024.73	\$0.00
2611	Combustibles, lubricantes y aditivos	\$60,000.00	-\$21,462.00	\$38,538.00	\$28,024.73	\$10,513.27	\$28,024.73	\$0.00	\$10,513.27	\$28,024.73	\$28,024.73	\$0.00
<b>2900</b>	<b>HERRAMIENTAS, REFACCIONES Y ACCESORIOS MEI</b>	<b>\$12,000.00</b>	<b>-\$9,981.00</b>	<b>\$2,019.00</b>	<b>\$2,000.11</b>	<b>\$18.89</b>	<b>\$2,000.11</b>	<b>\$0.00</b>	<b>\$18.89</b>	<b>\$2,000.11</b>	<b>\$2,000.11</b>	<b>\$0.00</b>
2920	Refacciones y accesorios menores de edificios	\$0.00	\$1,270.11	\$1,270.11	\$1,270.11	\$0.00	\$1,270.11	\$0.00	\$0.00	\$1,270.11	\$1,270.11	\$0.00
2921	Refacciones y accesorios menores de edificios	\$0.00	\$1,270.11	\$1,270.11	\$1,270.11	\$0.00	\$1,270.11	\$0.00	\$0.00	\$1,270.11	\$1,270.11	\$0.00
2930	Refacciones y accesorios menores de mobiliario y equip	\$0.00	\$730.00	\$730.00	\$730.00	\$0.00	\$730.00	\$0.00	\$0.00	\$730.00	\$730.00	\$0.00
2931	Refacciones y accesorios menores de mobiliario y equip	\$0.00	\$730.00	\$730.00	\$730.00	\$0.00	\$730.00	\$0.00	\$0.00	\$730.00	\$730.00	\$0.00
2960	Refacciones y accesorios menores de equipo de transpo	\$12,000.00	-\$11,981.11	\$18.89	\$0.00	\$18.89	\$0.00	\$0.00	\$18.89	\$0.00	\$0.00	\$0.00
2961	Refacciones y accesorios menores de equipo de transpo	\$12,000.00	-\$11,981.11	\$18.89	\$0.00	\$18.89	\$0.00	\$0.00	\$18.89	\$0.00	\$0.00	\$0.00



Usr: Supervisor  
 Rep: rptEstadoPresupuestoEgresos\_FF

**CINETECA ALAMEDA  
 SAN LUIS POTOSI**

Estado del Ejercicio del Presupuesto por Fuente de Financiamiento Al 30/sep./2022

Fecha y hora de Impresión | 04/oct./2022  
 03:24 p. m.

Unidad Administrativa	Objeto del Gasto	Aprobado	Ampliaciones / Reducciones	Presupuesto Vigente	Comprometido	Presupuesto Disponible para Comprometer	Devengado	Comprometido o No Devengado	Presupuesto Sin Devengar	Ejercido	Pagado	Cuentas por Pagar Deuda
<b>3000</b>	<b>SERVICIOS GENERALES</b>	<b>\$552,565.00</b>	<b>\$234,104.69</b>	<b>\$786,669.59</b>	<b>\$710,861.10</b>	<b>\$75,808.49</b>	<b>\$710,861.10</b>	<b>\$0.00</b>	<b>\$75,808.49</b>	<b>\$710,861.10</b>	<b>\$710,861.10</b>	<b>\$0.00</b>
<b>3100</b>	<b>SERVICIOS BÁSICOS</b>	<b>\$63,000.00</b>	<b>-\$53,239.00</b>	<b>\$9,761.00</b>	<b>\$9,469.24</b>	<b>\$291.76</b>	<b>\$9,469.24</b>	<b>\$0.00</b>	<b>\$291.76</b>	<b>\$9,469.24</b>	<b>\$9,469.24</b>	<b>\$0.00</b>
3130	Agua	\$24,000.00	-\$16,989.00	\$7,011.00	\$7,011.00	\$0.00	\$7,011.00	\$0.00	\$0.00	\$7,011.00	\$7,011.00	\$0.00
3131	Agua	\$24,000.00	-\$16,989.00	\$7,011.00	\$7,011.00	\$0.00	\$7,011.00	\$0.00	\$0.00	\$7,011.00	\$7,011.00	\$0.00
3170	Servicios de acceso de Internet, redes y procesamiento de datos	\$36,000.00	-\$36,000.00	\$0.00	\$0.00	\$0.00	\$0.00	\$0.00	\$0.00	\$0.00	\$0.00	\$0.00
3171	Servicios de acceso de Internet, redes y procesamiento de datos	\$36,000.00	-\$36,000.00	\$0.00	\$0.00	\$0.00	\$0.00	\$0.00	\$0.00	\$0.00	\$0.00	\$0.00
3180	Servicios postales y telegráficos	\$3,000.00	-\$250.00	\$2,750.00	\$2,458.24	\$291.76	\$2,458.24	\$0.00	\$291.76	\$2,458.24	\$2,458.24	\$0.00
3181	Servicios postales y telegráficos	\$3,000.00	-\$250.00	\$2,750.00	\$2,458.24	\$291.76	\$2,458.24	\$0.00	\$291.76	\$2,458.24	\$2,458.24	\$0.00
<b>3200</b>	<b>SERVICIOS DE ARRENDAMIENTO</b>	<b>\$90,000.00</b>	<b>\$61,239.01</b>	<b>\$151,239.01</b>	<b>\$146,558.35</b>	<b>\$4,680.66</b>	<b>\$146,558.35</b>	<b>\$0.00</b>	<b>\$4,680.66</b>	<b>\$146,558.35</b>	<b>\$146,558.35</b>	<b>\$0.00</b>
3290	Otros arrendamientos	\$90,000.00	\$61,239.01	\$151,239.01	\$146,558.35	\$4,680.66	\$146,558.35	\$0.00	\$4,680.66	\$146,558.35	\$146,558.35	\$0.00
3293	RENTA DE PELICULAS	\$90,000.00	\$61,239.01	\$151,239.01	\$146,558.35	\$4,680.66	\$146,558.35	\$0.00	\$4,680.66	\$146,558.35	\$146,558.35	\$0.00
<b>3300</b>	<b>SERVICIOS PROFESIONALES, CIENTÍFICOS, TÉCNICOS Y DE INVESTIGACIÓN</b>	<b>\$198,205.00</b>	<b>\$28,017.52</b>	<b>\$226,222.52</b>	<b>\$168,035.41</b>	<b>\$58,187.11</b>	<b>\$168,035.41</b>	<b>\$0.00</b>	<b>\$58,187.11</b>	<b>\$168,035.41</b>	<b>\$168,035.41</b>	<b>\$0.00</b>
3310	Servicios legales, de contabilidad, auditoría y relacionados	\$0.00	\$1,000.00	\$1,000.00	\$359.60	\$640.40	\$359.60	\$0.00	\$640.40	\$359.60	\$359.60	\$0.00
3311	Servicios legales, de contabilidad, auditoría y relacionados	\$0.00	\$1,000.00	\$1,000.00	\$359.60	\$640.40	\$359.60	\$0.00	\$640.40	\$359.60	\$359.60	\$0.00
3330	Servicios de consultoría administrativa, procesos, técnicos y de investigación	\$197,005.00	\$24,517.52	\$221,522.52	\$164,151.00	\$57,371.52	\$164,151.00	\$0.00	\$57,371.52	\$164,151.00	\$164,151.00	\$0.00
3331	Servicios de consultoría administrativa, procesos, técnicos y de investigación	\$197,005.00	\$24,517.52	\$221,522.52	\$164,151.00	\$57,371.52	\$164,151.00	\$0.00	\$57,371.52	\$164,151.00	\$164,151.00	\$0.00
3360	Servicios de apoyo administrativo, traducción, fotocopiado e impresión	\$1,200.00	\$2,500.00	\$3,700.00	\$3,524.81	\$175.19	\$3,524.81	\$0.00	\$175.19	\$3,524.81	\$3,524.81	\$0.00
3361	Servicios de apoyo administrativo, fotocopiado e impresión	\$1,200.00	\$2,500.00	\$3,700.00	\$3,524.81	\$175.19	\$3,524.81	\$0.00	\$175.19	\$3,524.81	\$3,524.81	\$0.00
<b>3400</b>	<b>SERVICIOS FINANCIEROS, BANCARIOS Y COMERCIALES</b>	<b>\$14,400.00</b>	<b>-\$5,700.02</b>	<b>\$8,699.98</b>	<b>\$7,229.18</b>	<b>\$1,470.80</b>	<b>\$7,229.18</b>	<b>\$0.00</b>	<b>\$1,470.80</b>	<b>\$7,229.18</b>	<b>\$7,229.18</b>	<b>\$0.00</b>
3410	Servicios financieros y bancarios	\$8,400.00	-\$700.00	\$7,700.00	\$6,229.20	\$1,470.80	\$6,229.20	\$0.00	\$1,470.80	\$6,229.20	\$6,229.20	\$0.00
3411	Servicios financieros y bancarios	\$8,400.00	-\$700.00	\$7,700.00	\$6,229.20	\$1,470.80	\$6,229.20	\$0.00	\$1,470.80	\$6,229.20	\$6,229.20	\$0.00
3450	Seguro de bienes patrimoniales	\$6,000.00	-\$6,000.00	\$0.00	\$0.00	\$0.00	\$0.00	\$0.00	\$0.00	\$0.00	\$0.00	\$0.00
3451	Seguro de bienes patrimoniales	\$6,000.00	-\$6,000.00	\$0.00	\$0.00	\$0.00	\$0.00	\$0.00	\$0.00	\$0.00	\$0.00	\$0.00
3470	Fletes y maniobras	\$0.00	\$999.98	\$999.98	\$999.98	\$0.00	\$999.98	\$0.00	\$0.00	\$999.98	\$999.98	\$0.00
3471	Fletes y maniobras	\$0.00	\$999.98	\$999.98	\$999.98	\$0.00	\$999.98	\$0.00	\$0.00	\$999.98	\$999.98	\$0.00
<b>3500</b>	<b>SERVICIOS DE INSTALACIÓN, REPARACIÓN, MANUTENCIÓN Y SERVICIOS DE INGENIERÍA</b>	<b>\$36,960.00</b>	<b>-\$18,655.13</b>	<b>\$18,304.87</b>	<b>\$18,303.07</b>	<b>\$1.80</b>	<b>\$18,303.07</b>	<b>\$0.00</b>	<b>\$1.80</b>	<b>\$18,303.07</b>	<b>\$18,303.07</b>	<b>\$0.00</b>
3510	Conservación y mantenimiento menor de inmuebles	\$0.00	\$65.00	\$65.00	\$64.00	\$1.00	\$64.00	\$0.00	\$1.00	\$64.00	\$64.00	\$0.00
3511	Conservación y mantenimiento menor de inmuebles	\$0.00	\$65.00	\$65.00	\$64.00	\$1.00	\$64.00	\$0.00	\$1.00	\$64.00	\$64.00	\$0.00
3520	Instalación, reparación y mantenimiento de mobiliario y equipo	\$30,000.00	-\$30,000.00	\$0.00	\$0.00	\$0.00	\$0.00	\$0.00	\$0.00	\$0.00	\$0.00	\$0.00
3521	Instalación, reparación y mantenimiento de mobiliario y equipo	\$30,000.00	-\$30,000.00	\$0.00	\$0.00	\$0.00	\$0.00	\$0.00	\$0.00	\$0.00	\$0.00	\$0.00
3550	Reparación y mantenimiento de equipo de transporte	\$0.00	\$11,593.00	\$11,593.00	\$11,592.40	\$0.60	\$11,592.40	\$0.00	\$0.60	\$11,592.40	\$11,592.40	\$0.00



Usu: Supervisor

Rep: rptEstadoPresupuestoEgresos\_FF

## CINETECA ALAMEDA SAN LUIS POTOSI

Estado del Ejercicio del Presupuesto por Fuente de Financiamiento Al 30/sep./2022

Fecha y 04/oct./2022

hora de Impresión 03:24 p. m.

Objeto del Gasto	Unidad Administrativa	Aprobado	Ampliaciones / (Reducciones)	Presupuesto Vigente	Comprometido	Presupuesto Disponible para Comprometer	Devengado	Comprometid o No Devengado	Presupuesto Sin Devengar	Ejercido	Pagado	Cuentas por Pagar Deuda
3551	Reparación y mantenimiento de equipo de transporte	\$0.00	\$11,593.00	\$11,593.00	\$11,592.40	\$0.60	\$11,592.40	\$0.00	\$0.60	\$11,592.40	\$11,592.40	\$0.00
3570	Instalación, reparación y mantenimiento de maquinaria, r	\$0.00	\$6,241.00	\$6,241.00	\$6,240.80	\$0.20	\$6,240.80	\$0.00	\$0.20	\$6,240.80	\$6,240.80	\$0.00
3571	Instalación, reparación y mantenimiento de maquinaria, r	\$0.00	\$6,241.00	\$6,241.00	\$6,240.80	\$0.20	\$6,240.80	\$0.00	\$0.20	\$6,240.80	\$6,240.80	\$0.00
3580	Servicios de limpieza y manejo de desechos	\$6,960.00	-\$6,554.13	\$405.87	\$405.87	\$0.00	\$405.87	\$0.00	\$0.00	\$405.87	\$405.87	\$0.00
3581	Servicios de limpieza y manejo de desechos	\$6,960.00	-\$6,554.13	\$405.87	\$405.87	\$0.00	\$405.87	\$0.00	\$0.00	\$405.87	\$405.87	\$0.00
<b>3600</b>	<b>SERVICIOS DE COMUNICACIÓN SOCIAL Y PUBLICIDAD</b>	<b>\$48,000.00</b>	<b>-\$9,500.00</b>	<b>\$38,500.00</b>	<b>\$37,050.46</b>	<b>\$1,449.54</b>	<b>\$37,050.46</b>	<b>\$0.00</b>	<b>\$1,449.54</b>	<b>\$37,050.46</b>	<b>\$37,050.46</b>	<b>\$0.00</b>
3610	Difusión por radio, televisión y otros medios de mensajer	\$48,000.00	-\$9,500.00	\$38,500.00	\$37,050.46	\$1,449.54	\$37,050.46	\$0.00	\$1,449.54	\$37,050.46	\$37,050.46	\$0.00
3611	Difusión por radio, televisión y otros medios de mensajer	\$48,000.00	-\$9,500.00	\$38,500.00	\$37,050.46	\$1,449.54	\$37,050.46	\$0.00	\$1,449.54	\$37,050.46	\$37,050.46	\$0.00
<b>3700</b>	<b>SERVICIOS DE TRASLADOS Y VIÁTICOS</b>	<b>\$42,000.00</b>	<b>\$20,635.95</b>	<b>\$62,635.95</b>	<b>\$58,793.44</b>	<b>\$3,842.51</b>	<b>\$58,793.44</b>	<b>\$0.00</b>	<b>\$3,842.51</b>	<b>\$58,793.44</b>	<b>\$58,793.44</b>	<b>\$0.00</b>
3710	Pasajes aéreos	\$0.00	\$15,701.10	\$15,701.10	\$15,700.00	\$1.10	\$15,700.00	\$0.00	\$1.10	\$15,700.00	\$15,700.00	\$0.00
3711	Pasajes aéreos	\$0.00	\$15,701.10	\$15,701.10	\$15,700.00	\$1.10	\$15,700.00	\$0.00	\$1.10	\$15,700.00	\$15,700.00	\$0.00
3720	Pasajes terrestres	\$0.00	\$5,490.85	\$5,490.85	\$5,490.85	\$0.00	\$5,490.85	\$0.00	\$0.00	\$5,490.85	\$5,490.85	\$0.00
3721	Pasajes terrestres	\$0.00	\$5,490.85	\$5,490.85	\$5,490.85	\$0.00	\$5,490.85	\$0.00	\$0.00	\$5,490.85	\$5,490.85	\$0.00
3750	Viáticos en el país	\$42,000.00	-\$15,999.50	\$26,000.50	\$22,159.46	\$3,841.04	\$22,159.46	\$0.00	\$3,841.04	\$22,159.46	\$22,159.46	\$0.00
3751	Viáticos en el país	\$42,000.00	-\$15,999.50	\$26,000.50	\$22,159.46	\$3,841.04	\$22,159.46	\$0.00	\$3,841.04	\$22,159.46	\$22,159.46	\$0.00
3780	Servicios integrales de traslado y viáticos	\$0.00	\$14,877.50	\$14,877.50	\$14,877.13	\$0.37	\$14,877.13	\$0.00	\$0.37	\$14,877.13	\$14,877.13	\$0.00
3781	Servicios integrales de traslado y viáticos	\$0.00	\$14,877.50	\$14,877.50	\$14,877.13	\$0.37	\$14,877.13	\$0.00	\$0.37	\$14,877.13	\$14,877.13	\$0.00
3790	Otros servicios de traslado y hospedaje	\$0.00	\$566.00	\$566.00	\$566.00	\$0.00	\$566.00	\$0.00	\$0.00	\$566.00	\$566.00	\$0.00
3791	Otros servicios de traslado y hospedaje	\$0.00	\$566.00	\$566.00	\$566.00	\$0.00	\$566.00	\$0.00	\$0.00	\$566.00	\$566.00	\$0.00
<b>3800</b>	<b>SERVICIOS OFICIALES</b>	<b>\$60,000.00</b>	<b>\$211,256.26</b>	<b>\$271,256.26</b>	<b>\$265,371.95</b>	<b>\$5,884.31</b>	<b>\$265,371.95</b>	<b>\$0.00</b>	<b>\$5,884.31</b>	<b>\$265,371.95</b>	<b>\$265,371.95</b>	<b>\$0.00</b>
3820	Gastos de orden social y cultural	\$0.00	\$9,860.00	\$9,860.00	\$9,860.00	\$0.00	\$9,860.00	\$0.00	\$0.00	\$9,860.00	\$9,860.00	\$0.00
3821	Gastos de orden social y cultural	\$0.00	\$9,860.00	\$9,860.00	\$9,860.00	\$0.00	\$9,860.00	\$0.00	\$0.00	\$9,860.00	\$9,860.00	\$0.00
3830	Congresos y convenciones	\$0.00	\$46,970.00	\$46,970.00	\$46,382.60	\$587.40	\$46,382.60	\$0.00	\$587.40	\$46,382.60	\$46,382.60	\$0.00
3831	Congresos y convenciones	\$0.00	\$46,970.00	\$46,970.00	\$46,382.60	\$587.40	\$46,382.60	\$0.00	\$587.40	\$46,382.60	\$46,382.60	\$0.00
3840	Exposiciones	\$60,000.00	\$150,756.26	\$210,756.26	\$205,459.35	\$5,296.91	\$205,459.35	\$0.00	\$5,296.91	\$205,459.35	\$205,459.35	\$0.00
3841	Exposiciones	\$0.00	\$25,477.00	\$25,477.00	\$25,476.35	\$0.65	\$25,476.35	\$0.00	\$0.65	\$25,476.35	\$25,476.35	\$0.00
3843	ESPECTACULOS CULTURALES	\$60,000.00	\$125,279.26	\$185,279.26	\$179,983.00	\$5,296.26	\$179,983.00	\$0.00	\$5,296.26	\$179,983.00	\$179,983.00	\$0.00
3850	Gastos de representación	\$0.00	\$3,670.00	\$3,670.00	\$3,670.00	\$0.00	\$3,670.00	\$0.00	\$0.00	\$3,670.00	\$3,670.00	\$0.00
3851	Gastos de representación	\$0.00	\$3,670.00	\$3,670.00	\$3,670.00	\$0.00	\$3,670.00	\$0.00	\$0.00	\$3,670.00	\$3,670.00	\$0.00
<b>3900</b>	<b>OTROS SERVICIOS GENERALES</b>	<b>\$0.00</b>	<b>\$50.00</b>	<b>\$50.00</b>	<b>\$50.00</b>	<b>\$0.00</b>	<b>\$50.00</b>	<b>\$0.00</b>	<b>\$0.00</b>	<b>\$50.00</b>	<b>\$50.00</b>	<b>\$0.00</b>
3950	Penas, multas, accesorios y actualizaciones	\$0.00	\$50.00	\$50.00	\$50.00	\$0.00	\$50.00	\$0.00	\$0.00	\$50.00	\$50.00	\$0.00



Usr: Supervisor  
Rep: rptEstadoPresupuestoEgresos\_FF

**CINETECA ALAMEDA  
SAN LUIS POTOSI**

Estado del Ejercicio del Presupuesto por Fuente de Financiamiento Al 30/sep./2022

Fecha y hora de Impresión | 04/oct./2022  
03:24 p. m.

Unidad Administrativa	Objeto del Gasto	Aprobado	Ampliaciones / (Reducciones)	Presupuesto Vigente	Comprometido	Presupuesto Disponible para Comprometer	Devengado	Comprometido o No Devengado	Presupuesto Sin Devengar	Ejercido	Pagado	Cuentas por Pagar Deuda
3951	Penas, multas, accesorios y actualizaciones	\$0.00	\$50.00	\$50.00	\$50.00	\$0.00	\$50.00	\$0.00	\$0.00	\$50.00	\$50.00	\$0.00
<b>5000</b>	<b>BIENES MUEBLES, INMUEBLES E INTANGIBLE</b>	<b>\$46,435.00</b>	<b>\$41,581.10</b>	<b>\$88,016.10</b>	<b>\$87,887.50</b>	<b>\$128.60</b>	<b>\$87,887.50</b>	<b>\$0.00</b>	<b>\$128.60</b>	<b>\$87,887.50</b>	<b>\$87,887.50</b>	<b>\$0.00</b>
<b>5100</b>	<b>MOBILIARIO Y EQUIPO DE ADMINISTRACIÓN</b>	<b>\$13,723.00</b>	<b>\$13,277.10</b>	<b>\$27,000.10</b>	<b>\$26,871.50</b>	<b>\$128.60</b>	<b>\$26,871.50</b>	<b>\$0.00</b>	<b>\$128.60</b>	<b>\$26,871.50</b>	<b>\$26,871.50</b>	<b>\$0.00</b>
5110	Muebles de oficina y estantería	\$0.00	\$27,000.10	\$27,000.10	\$26,871.50	\$128.60	\$26,871.50	\$0.00	\$128.60	\$26,871.50	\$26,871.50	\$0.00
5111	Muebles de oficina y estantería	\$0.00	\$27,000.10	\$27,000.10	\$26,871.50	\$128.60	\$26,871.50	\$0.00	\$128.60	\$26,871.50	\$26,871.50	\$0.00
5190	Otros mobiliarios y equipos de administración	\$13,723.00	-\$13,723.00	\$0.00	\$0.00	\$0.00	\$0.00	\$0.00	\$0.00	\$0.00	\$0.00	\$0.00
5191	Otros mobiliarios y equipos de administración	\$13,723.00	-\$13,723.00	\$0.00	\$0.00	\$0.00	\$0.00	\$0.00	\$0.00	\$0.00	\$0.00	\$0.00
<b>5200</b>	<b>MOBILIARIO Y EQUIPO EDUCACIONAL Y RECREATIV</b>	<b>\$0.00</b>	<b>\$28,304.00</b>	<b>\$28,304.00</b>	<b>\$28,304.00</b>	<b>\$0.00</b>	<b>\$28,304.00</b>	<b>\$0.00</b>	<b>\$0.00</b>	<b>\$28,304.00</b>	<b>\$28,304.00</b>	<b>\$0.00</b>
5210	Equipos y aparatos audiovisuales	\$0.00	\$28,304.00	\$28,304.00	\$28,304.00	\$0.00	\$28,304.00	\$0.00	\$0.00	\$28,304.00	\$28,304.00	\$0.00
5211	Equipos y aparatos audiovisuales	\$0.00	\$28,304.00	\$28,304.00	\$28,304.00	\$0.00	\$28,304.00	\$0.00	\$0.00	\$28,304.00	\$28,304.00	\$0.00
<b>5600</b>	<b>MAQUINARIA, OTROS EQUIPOS Y HERRAMIENTAS</b>	<b>\$32,712.00</b>	<b>\$0.00</b>	<b>\$32,712.00</b>	<b>\$32,712.00</b>	<b>\$0.00</b>	<b>\$32,712.00</b>	<b>\$0.00</b>	<b>\$0.00</b>	<b>\$32,712.00</b>	<b>\$32,712.00</b>	<b>\$0.00</b>
5620	Maquinaria y equipo industrial	\$0.00	\$32,712.00	\$32,712.00	\$32,712.00	\$0.00	\$32,712.00	\$0.00	\$0.00	\$32,712.00	\$32,712.00	\$0.00
5621	Maquinaria y equipo industrial	\$0.00	\$32,712.00	\$32,712.00	\$32,712.00	\$0.00	\$32,712.00	\$0.00	\$0.00	\$32,712.00	\$32,712.00	\$0.00
5670	Herramientas y máquinas-herramienta	\$32,712.00	-\$32,712.00	\$0.00	\$0.00	\$0.00	\$0.00	\$0.00	\$0.00	\$0.00	\$0.00	\$0.00
5671	Herramientas y máquinas-herramienta	\$32,712.00	-\$32,712.00	\$0.00	\$0.00	\$0.00	\$0.00	\$0.00	\$0.00	\$0.00	\$0.00	\$0.00
<b>INGRESOS POR VENTA DE PRODUCTOS</b>		<b>\$866,000.00</b>	<b>\$507,787.67</b>	<b>\$1,373,787.67</b>	<b>\$1,268,656.82</b>	<b>\$105,130.85</b>	<b>\$1,268,656.82</b>	<b>\$0.00</b>	<b>\$105,130.85</b>	<b>\$1,268,656.82</b>	<b>\$1,268,656.82</b>	<b>\$0.00</b>
<b>2101 SERVICIOS PERSONALES (BASE y CONFIANZA) OFICIALIA MAYOR</b>												
<b>1000</b>	<b>SERVICIOS PERSONALES</b>	<b>\$6,074,012.39</b>	<b>\$0.00</b>	<b>\$6,074,012.39</b>	<b>\$2,122,240.11</b>	<b>\$3,951,772.28</b>	<b>\$2,122,240.11</b>	<b>\$0.00</b>	<b>\$3,951,772.28</b>	<b>\$2,122,240.11</b>	<b>\$2,122,240.11</b>	<b>\$0.00</b>
<b>1100</b>	<b>REMUNERACIONES AL PERSONAL DE CARÁCTER PI</b>	<b>\$6,074,012.39</b>	<b>\$0.00</b>	<b>\$6,074,012.39</b>	<b>\$2,122,240.11</b>	<b>\$3,951,772.28</b>	<b>\$2,122,240.11</b>	<b>\$0.00</b>	<b>\$3,951,772.28</b>	<b>\$2,122,240.11</b>	<b>\$2,122,240.11</b>	<b>\$0.00</b>
1130	Sueldos base al personal permanente	\$6,074,012.39	\$0.00	\$6,074,012.39	\$2,122,240.11	\$3,951,772.28	\$2,122,240.11	\$0.00	\$3,951,772.28	\$2,122,240.11	\$2,122,240.11	\$0.00
1131	Sueldos base al personal permanente	\$6,074,012.39	\$0.00	\$6,074,012.39	\$2,122,240.11	\$3,951,772.28	\$2,122,240.11	\$0.00	\$3,951,772.28	\$2,122,240.11	\$2,122,240.11	\$0.00
<b>SERVICIOS PERSONALES (BASE y C</b>		<b>\$6,074,012.39</b>	<b>\$0.00</b>	<b>\$6,074,012.39</b>	<b>\$2,122,240.11</b>	<b>\$3,951,772.28</b>	<b>\$2,122,240.11</b>	<b>\$0.00</b>	<b>\$3,951,772.28</b>	<b>\$2,122,240.11</b>	<b>\$2,122,240.11</b>	<b>\$0.00</b>
<b>2103 TRANSFERENCIAS Y SUBSIDIOS ( GASTO CORRIENTE)</b>												
<b>2000</b>	<b>MATERIALES Y SUMINISTROS</b>	<b>\$41,124.00</b>	<b>\$17,997.95</b>	<b>\$59,121.95</b>	<b>\$56,717.57</b>	<b>\$2,404.38</b>	<b>\$56,717.57</b>	<b>\$0.00</b>	<b>\$2,404.38</b>	<b>\$56,717.57</b>	<b>\$56,717.57</b>	<b>\$0.00</b>
<b>2100</b>	<b>MATERIALES DE ADMINISTRACIÓN, EMISIÓN DE DO</b>	<b>\$40,212.00</b>	<b>\$8,043.60</b>	<b>\$48,255.60</b>	<b>\$45,861.25</b>	<b>\$2,394.35</b>	<b>\$45,861.25</b>	<b>\$0.00</b>	<b>\$2,394.35</b>	<b>\$45,861.25</b>	<b>\$45,861.25</b>	<b>\$0.00</b>
2110	Materiales, útiles y equipos menores de oficina	\$10,637.00	-\$441.17	\$10,195.83	\$10,104.40	\$91.43	\$10,104.40	\$0.00	\$91.43	\$10,104.40	\$10,104.40	\$0.00
2111	Materiales, útiles y equipos menores de oficina	\$10,637.00	-\$441.17	\$10,195.83	\$10,104.40	\$91.43	\$10,104.40	\$0.00	\$91.43	\$10,104.40	\$10,104.40	\$0.00
2140	Materiales, útiles y equipos menores de tecnologías de I	\$3,300.00	\$2,308.51	\$5,608.51	\$5,445.32	\$163.19	\$5,445.32	\$0.00	\$163.19	\$5,445.32	\$5,445.32	\$0.00
2141	Materiales, útiles y equipos menores de tecnologías de I	\$3,300.00	\$2,308.51	\$5,608.51	\$5,445.32	\$163.19	\$5,445.32	\$0.00	\$163.19	\$5,445.32	\$5,445.32	\$0.00





Usu: Supervisor

Rep: rptEstadoPresupuestoEgresos\_FF

**CINETECA ALAMEDA  
SAN LUIS POTOSI**

Estado del Ejercicio del Presupuesto por Fuente de Financiamiento Al 30/sep./2022

Fecha y 04/oct./2022

hora de Impresión 03:24 p. m.

Unidad Administrativa	Objeto del Gasto	Aprobado	Ampliaciones / (Reducciones)	Presupuesto Vigente	Comprometido	Presupuesto Disponible para Comprometer	Devengado	Comprometido o No Devengado	Presupuesto Sin Devengar	Ejercido	Pagado	Cuentas por Pagar Deuda
2160	Material de limpieza	\$26,275.00	\$6,176.26	\$32,451.26	\$30,311.53	\$2,139.73	\$30,311.53	\$0.00	\$2,139.73	\$30,311.53	\$30,311.53	\$0.00
2161	Material de limpieza	\$26,275.00	\$6,176.26	\$32,451.26	\$30,311.53	\$2,139.73	\$30,311.53	\$0.00	\$2,139.73	\$30,311.53	\$30,311.53	\$0.00
<b>2200</b>	<b>ALIMENTOS Y UTENSILIOS</b>	<b>\$912.00</b>	<b>-\$868.50</b>	<b>\$43.50</b>	<b>\$43.50</b>	<b>\$0.00</b>	<b>\$43.50</b>	<b>\$0.00</b>	<b>\$0.00</b>	<b>\$43.50</b>	<b>\$43.50</b>	<b>\$0.00</b>
2210	Productos alimenticios para personas	\$912.00	-\$868.50	\$43.50	\$43.50	\$0.00	\$43.50	\$0.00	\$0.00	\$43.50	\$43.50	\$0.00
2211	Productos alimenticios para personas	\$912.00	-\$868.50	\$43.50	\$43.50	\$0.00	\$43.50	\$0.00	\$0.00	\$43.50	\$43.50	\$0.00
<b>2400</b>	<b>MATERIALES Y ARTICULOS DE CONSTRUCCIÓN Y D</b>	<b>\$0.00</b>	<b>\$6,618.15</b>	<b>\$6,618.15</b>	<b>\$6,618.15</b>	<b>\$0.00</b>	<b>\$6,618.15</b>	<b>\$0.00</b>	<b>\$0.00</b>	<b>\$6,618.15</b>	<b>\$6,618.15</b>	<b>\$0.00</b>
2460	Material eléctrico y electrónico	\$0.00	\$5,806.15	\$5,806.15	\$5,806.15	\$0.00	\$5,806.15	\$0.00	\$0.00	\$5,806.15	\$5,806.15	\$0.00
2461	Material eléctrico y electrónico	\$0.00	\$5,806.15	\$5,806.15	\$5,806.15	\$0.00	\$5,806.15	\$0.00	\$0.00	\$5,806.15	\$5,806.15	\$0.00
2490	Otros materiales y artículos de construcción y reparación	\$0.00	\$812.00	\$812.00	\$812.00	\$0.00	\$812.00	\$0.00	\$0.00	\$812.00	\$812.00	\$0.00
2491	Otros materiales y artículos de construcción y reparación	\$0.00	\$812.00	\$812.00	\$812.00	\$0.00	\$812.00	\$0.00	\$0.00	\$812.00	\$812.00	\$0.00
<b>2500</b>	<b>PRODUCTOS QUÍMICOS, FARMACÉUTICOS Y DE LAE</b>	<b>\$0.00</b>	<b>\$680.70</b>	<b>\$680.70</b>	<b>\$680.70</b>	<b>\$0.00</b>	<b>\$680.70</b>	<b>\$0.00</b>	<b>\$0.00</b>	<b>\$680.70</b>	<b>\$680.70</b>	<b>\$0.00</b>
2540	Materiales, accesorios y suministros médicos	\$0.00	\$680.70	\$680.70	\$680.70	\$0.00	\$680.70	\$0.00	\$0.00	\$680.70	\$680.70	\$0.00
2541	Materiales, accesorios y suministros médicos	\$0.00	\$680.70	\$680.70	\$680.70	\$0.00	\$680.70	\$0.00	\$0.00	\$680.70	\$680.70	\$0.00
<b>2900</b>	<b>HERRAMIENTAS, REFACCIONES Y ACCESORIOS MEI</b>	<b>\$0.00</b>	<b>\$3,524.00</b>	<b>\$3,524.00</b>	<b>\$3,513.97</b>	<b>\$10.03</b>	<b>\$3,513.97</b>	<b>\$0.00</b>	<b>\$10.03</b>	<b>\$3,513.97</b>	<b>\$3,513.97</b>	<b>\$0.00</b>
2910	Herramientas menores	\$0.00	\$55.00	\$55.00	\$55.00	\$0.00	\$55.00	\$0.00	\$0.00	\$55.00	\$55.00	\$0.00
2911	Herramientas menores	\$0.00	\$55.00	\$55.00	\$55.00	\$0.00	\$55.00	\$0.00	\$0.00	\$55.00	\$55.00	\$0.00
2920	Refacciones y accesorios menores de edificios	\$0.00	\$850.00	\$850.00	\$839.97	\$10.03	\$839.97	\$0.00	\$10.03	\$839.97	\$839.97	\$0.00
2921	Refacciones y accesorios menores de edificios	\$0.00	\$850.00	\$850.00	\$839.97	\$10.03	\$839.97	\$0.00	\$10.03	\$839.97	\$839.97	\$0.00
2940	Refacciones y accesorios menores de equipo de cómput	\$0.00	\$2,619.00	\$2,619.00	\$2,619.00	\$0.00	\$2,619.00	\$0.00	\$0.00	\$2,619.00	\$2,619.00	\$0.00
2941	Refacciones y accesorios menores de equipo de cómput	\$0.00	\$2,619.00	\$2,619.00	\$2,619.00	\$0.00	\$2,619.00	\$0.00	\$0.00	\$2,619.00	\$2,619.00	\$0.00
<b>3000</b>	<b>SERVICIOS GENERALES</b>	<b>\$117,600.00</b>	<b>-\$17,999.95</b>	<b>\$99,600.05</b>	<b>\$78,575.98</b>	<b>\$21,024.07</b>	<b>\$78,575.98</b>	<b>\$0.00</b>	<b>\$21,024.07</b>	<b>\$78,575.98</b>	<b>\$78,575.98</b>	<b>\$0.00</b>
<b>3100</b>	<b>SERVICIOS BÁSICOS</b>	<b>\$66,000.00</b>	<b>\$11,084.00</b>	<b>\$77,084.00</b>	<b>\$61,231.77</b>	<b>\$16,852.23</b>	<b>\$61,231.77</b>	<b>\$0.00</b>	<b>\$16,852.23</b>	<b>\$61,231.77</b>	<b>\$61,231.77</b>	<b>\$0.00</b>
3110	Energía eléctrica	\$12,000.00	-\$1,000.00	\$11,000.00	\$8,528.00	\$2,472.00	\$8,528.00	\$0.00	\$2,472.00	\$8,528.00	\$8,528.00	\$0.00
3111	Energía eléctrica	\$12,000.00	-\$1,000.00	\$11,000.00	\$8,528.00	\$2,472.00	\$8,528.00	\$0.00	\$2,472.00	\$8,528.00	\$8,528.00	\$0.00
3130	Agua	\$0.00	\$13,356.00	\$13,356.00	\$13,308.00	\$48.00	\$13,308.00	\$0.00	\$48.00	\$13,308.00	\$13,308.00	\$0.00
3131	Agua	\$0.00	\$13,356.00	\$13,356.00	\$13,308.00	\$48.00	\$13,308.00	\$0.00	\$48.00	\$13,308.00	\$13,308.00	\$0.00
3140	Telefonía tradicional	\$54,000.00	-\$4,658.00	\$49,342.00	\$36,011.00	\$13,331.00	\$36,011.00	\$0.00	\$13,331.00	\$36,011.00	\$36,011.00	\$0.00
3141	Telefonía tradicional	\$54,000.00	-\$4,658.00	\$49,342.00	\$36,011.00	\$13,331.00	\$36,011.00	\$0.00	\$13,331.00	\$36,011.00	\$36,011.00	\$0.00
3180	Servicios postales y telegráficos	\$0.00	\$3,386.00	\$3,386.00	\$3,384.77	\$1.23	\$3,384.77	\$0.00	\$1.23	\$3,384.77	\$3,384.77	\$0.00
3181	Servicios postales y telegráficos	\$0.00	\$3,386.00	\$3,386.00	\$3,384.77	\$1.23	\$3,384.77	\$0.00	\$1.23	\$3,384.77	\$3,384.77	\$0.00
<b>3200</b>	<b>SERVICIOS DE ARRENDAMIENTO</b>	<b>\$14,400.00</b>	<b>\$6,774.40</b>	<b>\$21,174.40</b>	<b>\$16,982.40</b>	<b>\$4,192.00</b>	<b>\$16,982.40</b>	<b>\$0.00</b>	<b>\$4,192.00</b>	<b>\$16,982.40</b>	<b>\$16,982.40</b>	<b>\$0.00</b>






Usu: Supervisor  
Rep: rptEstadoPresupuestoEgresos\_FF

**CINETECA ALAMEDA**  
**SAN LUIS POTOSI**  
Estado del Ejercicio del Presupuesto por Fuente de Financiamiento Al 30/sep./2022

Fecha y hora de Impresión | 04/oct./2022  
03:24 p. m.

Objeto del Gasto	Unidad Administrativa	Aprobado	Ampliaciones / (Reducciones)	Presupuesto Vigente	Comprometido	Presupuesto Disponible para Comprometer	Devengado	Comprometido o No Devengado	Presupuesto Sin Devengar	Ejercido	Pagado	Cuentas por Pagar Deuda
3230	Arrendamiento de mobiliario y equipo de administración,	\$14,400.00	\$0.00	\$14,400.00	\$10,208.00	\$4,192.00	\$10,208.00	\$0.00	\$4,192.00	\$10,208.00	\$10,208.00	\$0.00
3231	Arrendamiento de mobiliario y equipo de administración,	\$14,400.00	\$0.00	\$14,400.00	\$10,208.00	\$4,192.00	\$10,208.00	\$0.00	\$4,192.00	\$10,208.00	\$10,208.00	\$0.00
3270	Arrendamiento de activos intangibles	\$0.00	\$6,774.40	\$6,774.40	\$6,774.40	\$0.00	\$6,774.40	\$0.00	\$0.00	\$6,774.40	\$6,774.40	\$0.00
3271	Arrendamiento de activos intangibles	\$0.00	\$6,774.40	\$6,774.40	\$6,774.40	\$0.00	\$6,774.40	\$0.00	\$0.00	\$6,774.40	\$6,774.40	\$0.00
3300	<b>SERVICIOS PROFESIONALES, CIENTÍFICOS, TÉCNICOS</b>	<b>\$0.00</b>	<b>\$500.00</b>	<b>\$500.00</b>	<b>\$361.81</b>	<b>\$138.19</b>	<b>\$361.81</b>	<b>\$0.00</b>	<b>\$138.19</b>	<b>\$361.81</b>	<b>\$361.81</b>	<b>\$0.00</b>
3360	Servicios de apoyo administrativo, traducción, fotocopiado	\$0.00	\$500.00	\$500.00	\$361.81	\$138.19	\$361.81	\$0.00	\$138.19	\$361.81	\$361.81	\$0.00
3361	Servicios de apoyo administrativo, fotocopiado e impresi	\$0.00	\$500.00	\$500.00	\$361.81	\$138.19	\$361.81	\$0.00	\$138.19	\$361.81	\$361.81	\$0.00
3600	<b>SERVICIOS DE INSTALACIÓN, REPARACIÓN, MANTE</b>	<b>\$37,200.00</b>	<b>-\$36,358.35</b>	<b>\$841.65</b>	<b>\$0.00</b>	<b>\$841.65</b>	<b>\$0.00</b>	<b>\$0.00</b>	<b>\$841.65</b>	<b>\$0.00</b>	<b>\$0.00</b>	<b>\$0.00</b>
3580	Servicios de limpieza y manejo de desechos	\$37,200.00	-\$36,358.35	\$841.65	\$0.00	\$841.65	\$0.00	\$0.00	\$841.65	\$0.00	\$0.00	\$0.00
3581	Servicios de limpieza y manejo de desechos	\$37,200.00	-\$36,358.35	\$841.65	\$0.00	\$841.65	\$0.00	\$0.00	\$841.65	\$0.00	\$0.00	\$0.00
<b>TRANSFERENCIAS Y SUBSIDIOS ( G/</b>		<b>\$158,724.00</b>	<b>-\$2.00</b>	<b>\$158,722.00</b>	<b>\$135,293.55</b>	<b>\$23,428.45</b>	<b>\$135,293.55</b>	<b>\$0.00</b>	<b>\$23,428.45</b>	<b>\$135,293.55</b>	<b>\$135,293.55</b>	<b>\$0.00</b>
<b>Total Final</b>		<b>\$7,098,736.39</b>	<b>\$507,788.67</b>	<b>\$7,606,522.06</b>	<b>\$3,526,190.48</b>	<b>\$4,080,331.58</b>	<b>\$3,526,190.48</b>	<b>\$0.00</b>	<b>\$4,080,331.58</b>	<b>\$3,526,190.48</b>	<b>\$3,526,190.48</b>	<b>\$0.00</b>

  
 ALDO JAVIER PATLÁN RODRÍGUEZ  
 DIRECTOR GENERAL  
  
 MA. BERTHA ALICIA PALOMO SANTILLÁN  
 CONTABILIDAD Y FINANZAS

  
 ARACELI MORENO BARBOSA  
 DIRECTORA DEL ÁREA ADMINISTRATIVA



**CINETECA ALAMEDA  
SAN LUIS POTOSI**  
Reporte por Código Programático

Usr: Supervisor  
Rep: rptCodigoProgramatico

Anual  
Del 01/ene./2022 Al 30/sep./2022

Fecha y | 04/oct./2022  
hora de Impresión | 03:26 p. m.

Ejercicio del presupuesto	Egreso Aprobado	Ampliaciones/ Reducciones	Egreso Modificado	Egreso Comprometido	Egreso Devengado	Egreso Ejercido	Egreso Pagado	Subejercicio
<b>001</b>	<b>CINETECA ALAMEDA</b>							
<b>1</b>	<b>GASTOS DE ADMINISTRACION Y OPERACION (INGRESOS PROPIOS)</b>							
<b>11-01-1101</b>								
<b>2000</b>	<b>MATERIALES Y SUMINISTROS</b>	<b>\$267,000.00</b>	<b>\$236,590.09</b>	<b>\$503,590.09</b>	<b>\$469,908.22</b>	<b>\$469,908.22</b>	<b>\$469,908.22</b>	<b>\$33,681.87</b>
2100	MATERIALES DE ADMINISTRACION	\$0.00	\$3,247.95	\$3,247.95	\$3,247.95	\$3,247.95	\$3,247.95	\$0.00
2160	Material de limpieza	\$0.00	\$3,247.95	\$3,247.95	\$3,247.95	\$3,247.95	\$3,247.95	\$0.00
2161	Material de limpieza	\$0.00	\$3,247.95	\$3,247.95	\$3,247.95	\$3,247.95	\$3,247.95	\$0.00
2200	ALIMENTOS Y UTENSILIOS	\$0.00	\$19,440.01	\$19,440.01	\$18,934.94	\$18,934.94	\$18,934.94	\$505.07
2210	Productos alimenticios para persona	\$0.00	\$17,391.00	\$17,391.00	\$16,886.01	\$16,886.01	\$16,886.01	\$504.99
2211	Productos alimenticios para persona	\$0.00	\$17,391.00	\$17,391.00	\$16,886.01	\$16,886.01	\$16,886.01	\$504.99
2230	Utensilios para el servicio de alimentos	\$0.00	\$2,049.01	\$2,049.01	\$2,048.93	\$2,048.93	\$2,048.93	\$0.08
2231	Utensilios para el servicio de alimentos	\$0.00	\$2,049.01	\$2,049.01	\$2,048.93	\$2,048.93	\$2,048.93	\$0.08
2300	MATERIAS PRIMAS Y MATERIALES	\$180,000.00	\$142,764.88	\$322,764.88	\$306,366.86	\$306,366.86	\$306,366.86	\$16,398.02
2380	Mercancías adquiridas para su consumo	\$180,000.00	\$142,764.88	\$322,764.88	\$306,366.86	\$306,366.86	\$306,366.86	\$16,398.02
2381	Mercancías adquiridas para su consumo	\$180,000.00	\$142,764.88	\$322,764.88	\$306,366.86	\$306,366.86	\$306,366.86	\$16,398.02
2400	MATERIALES Y ARTÍCULOS DE CONSUMO	\$15,000.00	\$98,092.14	\$113,092.14	\$111,333.63	\$111,333.63	\$111,333.63	\$1,758.51
2440	Madera y productos de madera	\$0.00	\$17,263.00	\$17,263.00	\$17,256.59	\$17,256.59	\$17,256.59	\$6.41
2441	Madera y productos de madera	\$0.00	\$17,263.00	\$17,263.00	\$17,256.59	\$17,256.59	\$17,256.59	\$6.41
2460	Material eléctrico y electrónico	\$15,000.00	-\$4,819.82	\$10,180.18	\$9,290.57	\$9,290.57	\$9,290.57	\$889.61
2461	Material eléctrico y electrónico	\$15,000.00	-\$4,819.82	\$10,180.18	\$9,290.57	\$9,290.57	\$9,290.57	\$889.61
2490	Otros materiales y artículos de consumo	\$0.00	\$85,648.96	\$85,648.96	\$84,786.47	\$84,786.47	\$84,786.47	\$862.49
2491	Otros materiales y artículos de consumo	\$0.00	\$85,648.96	\$85,648.96	\$84,786.47	\$84,786.47	\$84,786.47	\$862.49
2600	COMBUSTIBLES, LUBRICANTES	\$60,000.00	-\$19,955.00	\$40,045.00	\$28,024.73	\$28,024.73	\$28,024.73	\$12,020.27
2610	Combustibles, lubricantes y aditivos	\$60,000.00	-\$19,955.00	\$40,045.00	\$28,024.73	\$28,024.73	\$28,024.73	\$12,020.27
2611	Combustibles, lubricantes y aditivos	\$60,000.00	-\$19,955.00	\$40,045.00	\$28,024.73	\$28,024.73	\$28,024.73	\$12,020.27
2900	HERRAMIENTAS, REFACCIONES	\$12,000.00	-\$6,999.89	\$5,000.11	\$2,000.11	\$2,000.11	\$2,000.11	\$3,000.00
2920	Refacciones y accesorios menores	\$0.00	\$1,270.11	\$1,270.11	\$1,270.11	\$1,270.11	\$1,270.11	\$0.00
2921	Refacciones y accesorios menores	\$0.00	\$1,270.11	\$1,270.11	\$1,270.11	\$1,270.11	\$1,270.11	\$0.00
2930	Refacciones y accesorios menores	\$0.00	\$730.00	\$730.00	\$730.00	\$730.00	\$730.00	\$0.00
2931	Refacciones y accesorios menores	\$0.00	\$730.00	\$730.00	\$730.00	\$730.00	\$730.00	\$0.00
2960	Refacciones y accesorios menores	\$12,000.00	-\$9,000.00	\$3,000.00	\$0.00	\$0.00	\$0.00	\$3,000.00
2961	Refacciones y accesorios menores	\$12,000.00	-\$9,000.00	\$3,000.00	\$0.00	\$0.00	\$0.00	\$3,000.00
<b>3000</b>	<b>SERVICIOS GENERALES</b>	<b>\$552,565.00</b>	<b>\$289,333.09</b>	<b>\$841,898.09</b>	<b>\$710,861.10</b>	<b>\$710,861.10</b>	<b>\$710,861.10</b>	<b>\$131,036.99</b>
3100	SERVICIOS BÁSICOS	\$63,000.00	-\$39,250.00	\$23,750.00	\$9,469.24	\$9,469.24	\$9,469.24	\$14,280.76
3130	Agua	\$24,000.00	-\$12,000.00	\$12,000.00	\$7,011.00	\$7,011.00	\$7,011.00	\$4,989.00



# CINETECA ALAMEDA SAN LUIS POTOSI

## Reporte por Código Programático

Usr: Supervisor

Rep: rptCodigoProgramatico

Anual

Del 01/ene./2022 Al 30/sep./2022

Fecha y 04/oct./2022

hora de Impresión 03:26 p. m.

Ejercicio del presupuesto	Egreso Aprobado	Ampliaciones/ Reducciones	Egreso Modificado	Egreso Comprometido	Egreso Devengado	Egreso Ejercido	Egreso Pagado	Subejercicio
3131	Agua	\$24,000.00	-\$12,000.00	\$12,000.00	\$7,011.00	\$7,011.00	\$7,011.00	\$4,989.00
3170	Servicios de acceso de Internet, re	\$36,000.00	-\$27,000.00	\$9,000.00	\$0.00	\$0.00	\$0.00	\$9,000.00
3171	Servicios de acceso de Internet, re	\$36,000.00	-\$27,000.00	\$9,000.00	\$0.00	\$0.00	\$0.00	\$9,000.00
3180	Servicios postales y telegráficos	\$3,000.00	-\$250.00	\$2,750.00	\$2,458.24	\$2,458.24	\$2,458.24	\$291.76
3181	Servicios postales y telegráficos	\$3,000.00	-\$250.00	\$2,750.00	\$2,458.24	\$2,458.24	\$2,458.24	\$291.76
3200	SERVICIOS DE ARRENDAMIENTOS	\$90,000.00	\$61,239.01	\$151,239.01	\$146,558.35	\$146,558.35	\$146,558.35	\$4,680.66
3290	Otros arrendamientos	\$90,000.00	\$61,239.01	\$151,239.01	\$146,558.35	\$146,558.35	\$146,558.35	\$4,680.66
3293	RENTA DE PELICULAS	\$90,000.00	\$61,239.01	\$151,239.01	\$146,558.35	\$146,558.35	\$146,558.35	\$4,680.66
3300	SERVICIOS PROFESIONALES, CI	\$198,205.00	\$27,137.52	\$225,342.52	\$168,035.41	\$168,035.41	\$168,035.41	\$57,307.11
3310	Servicios legales, de contabilidad, z	\$0.00	\$1,000.00	\$1,000.00	\$359.60	\$359.60	\$359.60	\$640.40
3311	Servicios legales, de contabilidad, z	\$0.00	\$1,000.00	\$1,000.00	\$359.60	\$359.60	\$359.60	\$640.40
3330	Servicios de consultoría administra	\$197,005.00	\$23,637.52	\$220,642.52	\$164,151.00	\$164,151.00	\$164,151.00	\$56,491.52
3331	Servicios de consultoría administra	\$197,005.00	\$23,637.52	\$220,642.52	\$164,151.00	\$164,151.00	\$164,151.00	\$56,491.52
3360	Servicios de apoyo administrativo, f	\$1,200.00	\$2,500.00	\$3,700.00	\$3,524.81	\$3,524.81	\$3,524.81	\$175.19
3361	Servicios de apoyo administrativo, f	\$1,200.00	\$2,500.00	\$3,700.00	\$3,524.81	\$3,524.81	\$3,524.81	\$175.19
3400	SERVICIOS FINANCIEROS, BANC	\$14,400.00	-\$4,200.02	\$10,199.98	\$7,229.18	\$7,229.18	\$7,229.18	\$2,970.80
3410	Servicios financieros y bancarios	\$8,400.00	-\$700.00	\$7,700.00	\$6,229.20	\$6,229.20	\$6,229.20	\$1,470.80
3411	Servicios financieros y bancarios	\$8,400.00	-\$700.00	\$7,700.00	\$6,229.20	\$6,229.20	\$6,229.20	\$1,470.80
3450	Seguro de bienes patrimoniales	\$6,000.00	-\$4,500.00	\$1,500.00	\$0.00	\$0.00	\$0.00	\$1,500.00
3451	Seguro de bienes patrimoniales	\$6,000.00	-\$4,500.00	\$1,500.00	\$0.00	\$0.00	\$0.00	\$1,500.00
3470	Fletes y maniobras	\$0.00	\$999.98	\$999.98	\$999.98	\$999.98	\$999.98	\$0.00
3471	Fletes y maniobras	\$0.00	\$999.98	\$999.98	\$999.98	\$999.98	\$999.98	\$0.00
3500	SERVICIOS DE INSTALACIÓN, RI	\$36,960.00	-\$9,415.13	\$27,544.87	\$18,303.07	\$18,303.07	\$18,303.07	\$9,241.80
3510	Conservación y mantenimiento mer	\$0.00	\$65.00	\$65.00	\$64.00	\$64.00	\$64.00	\$1.00
3511	Conservación y mantenimiento mer	\$0.00	\$65.00	\$65.00	\$64.00	\$64.00	\$64.00	\$1.00
3520	Instalación, reparación y mantenim	\$30,000.00	-\$22,500.00	\$7,500.00	\$0.00	\$0.00	\$0.00	\$7,500.00
3521	Instalación, reparación y mantenim	\$30,000.00	-\$22,500.00	\$7,500.00	\$0.00	\$0.00	\$0.00	\$7,500.00
3550	Reparación y mantenimiento de eq	\$0.00	\$11,593.00	\$11,593.00	\$11,592.40	\$11,592.40	\$11,592.40	\$0.60
3551	Reparación y mantenimiento de eq	\$0.00	\$11,593.00	\$11,593.00	\$11,592.40	\$11,592.40	\$11,592.40	\$0.60
3570	Instalación, reparación y mantenim	\$0.00	\$6,241.00	\$6,241.00	\$6,240.80	\$6,240.80	\$6,240.80	\$0.20
3571	Instalación, reparación y mantenim	\$0.00	\$6,241.00	\$6,241.00	\$6,240.80	\$6,240.80	\$6,240.80	\$0.20
3580	Servicios de limpieza y manejo de c	\$6,960.00	-\$4,814.13	\$2,145.87	\$405.87	\$405.87	\$405.87	\$1,740.00
3581	Servicios de limpieza y manejo de c	\$6,960.00	-\$4,814.13	\$2,145.87	\$405.87	\$405.87	\$405.87	\$1,740.00
3600	SERVICIOS DE COMUNICACIÓN	\$48,000.00	-\$1,500.00	\$46,500.00	\$37,050.46	\$37,050.46	\$37,050.46	\$9,449.54
3610	Difusión por radio, televisión y otro	\$48,000.00	-\$1,500.00	\$46,500.00	\$37,050.46	\$37,050.46	\$37,050.46	\$9,449.54
3611	Difusión por radio, televisión y otro	\$48,000.00	-\$1,500.00	\$46,500.00	\$37,050.46	\$37,050.46	\$37,050.46	\$9,449.54
3700	SERVICIOS DE TRASLADOS Y VI	\$42,000.00	\$29,015.45	\$71,015.45	\$58,793.44	\$58,793.44	\$58,793.44	\$12,222.01
3710	Pasajes aéreos	\$0.00	\$15,701.10	\$15,701.10	\$15,700.00	\$15,700.00	\$15,700.00	\$1.10
3711	Pasajes aéreos	\$0.00	\$15,701.10	\$15,701.10	\$15,700.00	\$15,700.00	\$15,700.00	\$1.10
3720	Pasajes terrestres	\$0.00	\$5,490.85	\$5,490.85	\$5,490.85	\$5,490.85	\$5,490.85	\$0.00
3721	Pasajes terrestres	\$0.00	\$5,490.85	\$5,490.85	\$5,490.85	\$5,490.85	\$5,490.85	\$0.00



# CINETECA ALAMEDA SAN LUIS POTOSI

## Reporte por Código Programático

Usr: Supervisor

Rep: rptCodigoProgramatico

Anual

Del 01/ene./2022 Al 30/sep./2022

Fecha y 04/oct./2022

hora de Impresión 03:26 p. m.

Ejercicio del presupuesto	Egreso Aprobado	Ampliaciones/ Reducciones	Egreso Modificado	Egreso Comprometido	Egreso Devengado	Egreso Ejercido	Egreso Pagado	Subejercicio
3750 Viáticos en el país	\$42,000.00	-\$7,620.00	\$34,380.00	\$22,159.46	\$22,159.46	\$22,159.46	\$22,159.46	\$12,220.54
3751 Viáticos en el país	\$42,000.00	-\$7,620.00	\$34,380.00	\$22,159.46	\$22,159.46	\$22,159.46	\$22,159.46	\$12,220.54
3780 Servicios Integrales de traslado y vi	\$0.00	\$14,877.50	\$14,877.50	\$14,877.13	\$14,877.13	\$14,877.13	\$14,877.13	\$0.37
3781 Servicios Integrales de traslado y vi	\$0.00	\$14,877.50	\$14,877.50	\$14,877.13	\$14,877.13	\$14,877.13	\$14,877.13	\$0.37
3790 Otros servicios de traslado y hospede	\$0.00	\$566.00	\$566.00	\$566.00	\$566.00	\$566.00	\$566.00	\$0.00
3791 Otros servicios de traslado y hospede	\$0.00	\$566.00	\$566.00	\$566.00	\$566.00	\$566.00	\$566.00	\$0.00
3800 SERVICIOS OFICIALES	\$60,000.00	\$226,256.26	\$286,256.26	\$265,371.95	\$265,371.95	\$265,371.95	\$265,371.95	\$20,884.31
3820 Gastos de orden social y cultural	\$0.00	\$9,860.00	\$9,860.00	\$9,860.00	\$9,860.00	\$9,860.00	\$9,860.00	\$0.00
3821 Gastos de orden social y cultural	\$0.00	\$9,860.00	\$9,860.00	\$9,860.00	\$9,860.00	\$9,860.00	\$9,860.00	\$0.00
3830 Congresos y convenciones	\$0.00	\$46,970.00	\$46,970.00	\$46,382.60	\$46,382.60	\$46,382.60	\$46,382.60	\$587.40
3831 Congresos y convenciones	\$0.00	\$46,970.00	\$46,970.00	\$46,382.60	\$46,382.60	\$46,382.60	\$46,382.60	\$587.40
3840 Exposiciones	\$60,000.00	\$165,756.26	\$225,756.26	\$205,459.35	\$205,459.35	\$205,459.35	\$205,459.35	\$20,296.91
3841 Exposiciones	\$0.00	\$25,477.00	\$25,477.00	\$25,476.35	\$25,476.35	\$25,476.35	\$25,476.35	\$0.65
3843 ESPECTACULOS CULTURALES	\$60,000.00	\$140,279.26	\$200,279.26	\$179,983.00	\$179,983.00	\$179,983.00	\$179,983.00	\$20,296.26
3850 Gastos de representación	\$0.00	\$3,670.00	\$3,670.00	\$3,670.00	\$3,670.00	\$3,670.00	\$3,670.00	\$0.00
3851 Gastos de representación	\$0.00	\$3,670.00	\$3,670.00	\$3,670.00	\$3,670.00	\$3,670.00	\$3,670.00	\$0.00
3900 OTROS SERVICIOS GENERALES	\$0.00	\$50.00	\$50.00	\$50.00	\$50.00	\$50.00	\$50.00	\$0.00
3950 Penas, multas, accesorios y actuali:	\$0.00	\$50.00	\$50.00	\$50.00	\$50.00	\$50.00	\$50.00	\$0.00
3951 Penas, multas, accesorios y actuali:	\$0.00	\$50.00	\$50.00	\$50.00	\$50.00	\$50.00	\$50.00	\$0.00
<b>5000 BIENES MUEBLES, INMUEBLES</b>	<b>\$46,435.00</b>	<b>\$41,581.10</b>	<b>\$88,016.10</b>	<b>\$87,887.50</b>	<b>\$87,887.50</b>	<b>\$87,887.50</b>	<b>\$87,887.50</b>	<b>\$128.60</b>
5100 MOBILIARIO Y EQUIPO DE ADMIN	\$13,723.00	\$13,277.10	\$27,000.10	\$26,871.50	\$26,871.50	\$26,871.50	\$26,871.50	\$128.60
5110 Muebles de oficina y estantería	\$0.00	\$27,000.10	\$27,000.10	\$26,871.50	\$26,871.50	\$26,871.50	\$26,871.50	\$128.60
5111 Muebles de oficina y estantería	\$0.00	\$27,000.10	\$27,000.10	\$26,871.50	\$26,871.50	\$26,871.50	\$26,871.50	\$128.60
5190 Otros mobiliarios y equipos de adm	\$13,723.00	-\$13,723.00	\$0.00	\$0.00	\$0.00	\$0.00	\$0.00	\$0.00
5191 Otros mobiliarios y equipos de adm	\$13,723.00	-\$13,723.00	\$0.00	\$0.00	\$0.00	\$0.00	\$0.00	\$0.00
5200 MOBILIARIO Y EQUIPO EDUCACI	\$0.00	\$28,304.00	\$28,304.00	\$28,304.00	\$28,304.00	\$28,304.00	\$28,304.00	\$0.00
5210 Equipos y aparatos audiovisuales	\$0.00	\$28,304.00	\$28,304.00	\$28,304.00	\$28,304.00	\$28,304.00	\$28,304.00	\$0.00
5211 Equipos y aparatos audiovisuales	\$0.00	\$28,304.00	\$28,304.00	\$28,304.00	\$28,304.00	\$28,304.00	\$28,304.00	\$0.00
5600 MAQUINARIA, OTROS EQUIPOS	\$32,712.00	\$0.00	\$32,712.00	\$32,712.00	\$32,712.00	\$32,712.00	\$32,712.00	\$0.00
5620 Maquinaria y equipo industrial	\$0.00	\$32,712.00	\$32,712.00	\$32,712.00	\$32,712.00	\$32,712.00	\$32,712.00	\$0.00
5621 Maquinaria y equipo industrial	\$0.00	\$32,712.00	\$32,712.00	\$32,712.00	\$32,712.00	\$32,712.00	\$32,712.00	\$0.00
5670 Herramientas y máquinas-herramie	\$32,712.00	-\$32,712.00	\$0.00	\$0.00	\$0.00	\$0.00	\$0.00	\$0.00
5671 Herramientas y máquinas-herramie	\$32,712.00	-\$32,712.00	\$0.00	\$0.00	\$0.00	\$0.00	\$0.00	\$0.00
<b>11-01-1101</b>	<b>\$866,000.00</b>	<b>\$567,504.28</b>	<b>\$1,433,504.28</b>	<b>\$1,268,656.82</b>	<b>\$1,268,656.82</b>	<b>\$1,268,656.82</b>	<b>\$1,268,656.82</b>	<b>\$164,847.46</b>
<b>GASTOS DE ADMINISTRAC</b>	<b>\$866,000.00</b>	<b>\$567,504.28</b>	<b>\$1,433,504.28</b>	<b>\$1,268,656.82</b>	<b>\$1,268,656.82</b>	<b>\$1,268,656.82</b>	<b>\$1,268,656.82</b>	<b>\$164,847.46</b>

001 CINETECA ALAMEDA

2 SERVICIOS PERSONALES (CONFIANZA Y BASE) FINANZAS

21-02-2101



**CINETECA ALAMEDA  
SAN LUIS POTOSI  
Reporte por Código Programático**

Usr: Supervisor  
Rep: rptCodigoProgramatico

**Anual**  
Del 01/ene./2022 Al 30/sep./2022

Fecha y hora de Impresión | 04/oct./2022  
03:26 p. m.

Ejercicio del presupuesto	Egreso Aprobado	Ampliaciones/Reducciones	Egreso Modificado	Egreso Comprometido	Egreso Devengado	Egreso Ejercido	Egreso Pagado	Subejercicio
<b>1000</b>	<b>SERVICIOS PERSONALES</b>	<b>\$6,074,012.39</b>	<b>\$0.00</b>	<b>\$6,074,012.39</b>	<b>\$2,122,240.11</b>	<b>\$2,122,240.11</b>	<b>\$2,122,240.11</b>	<b>\$3,951,772.28</b>
1100	REMUNERACIONES AL PERSON.	\$6,074,012.39	\$0.00	\$6,074,012.39	\$2,122,240.11	\$2,122,240.11	\$2,122,240.11	\$3,951,772.28
1130	Sueldos base al personal permaner	\$6,074,012.39	\$0.00	\$6,074,012.39	\$2,122,240.11	\$2,122,240.11	\$2,122,240.11	\$3,951,772.28
1131	Sueldos base al personal permaner	\$6,074,012.39	\$0.00	\$6,074,012.39	\$2,122,240.11	\$2,122,240.11	\$2,122,240.11	\$3,951,772.28
	<b>21-02-2101</b>	<b>\$6,074,012.39</b>	<b>\$0.00</b>	<b>\$6,074,012.39</b>	<b>\$2,122,240.11</b>	<b>\$2,122,240.11</b>	<b>\$2,122,240.11</b>	<b>\$3,951,772.28</b>
	<b>SERVICIOS PERSONALES (</b>	<b>\$6,074,012.39</b>	<b>\$0.00</b>	<b>\$6,074,012.39</b>	<b>\$2,122,240.11</b>	<b>\$2,122,240.11</b>	<b>\$2,122,240.11</b>	<b>\$3,951,772.28</b>
<b>001</b>	<b>CINETECA ALAMEDA</b>							
<b>4</b>	<b>TRANSFERENCIAS Y SUBSIDIOS (GASTO CORRIENTE)</b>							
<b>41-04-2103</b>								
<b>2000</b>	<b>MATERIALES Y SUMINISTROS</b>	<b>\$41,124.00</b>	<b>\$23,088.66</b>	<b>\$64,212.66</b>	<b>\$56,717.57</b>	<b>\$56,717.57</b>	<b>\$56,717.57</b>	<b>\$7,495.09</b>
2100	MATERIALES DE ADMINISTRACI	\$40,212.00	\$12,906.31	\$53,118.31	\$45,861.25	\$45,861.25	\$45,861.25	\$7,257.06
2110	Materiales, útiles y equipos menore	\$10,637.00	\$2,218.05	\$12,855.05	\$10,104.40	\$10,104.40	\$10,104.40	\$2,750.65
2111	Materiales, útiles y equipos menore	\$10,637.00	\$2,218.05	\$12,855.05	\$10,104.40	\$10,104.40	\$10,104.40	\$2,750.65
2140	Materiales, útiles y equipos menore	\$3,300.00	\$2,512.00	\$5,812.00	\$5,445.32	\$5,445.32	\$5,445.32	\$366.68
2141	Materiales, útiles y equipos menore	\$3,300.00	\$2,512.00	\$5,812.00	\$5,445.32	\$5,445.32	\$5,445.32	\$366.68
2160	Material de limpieza	\$26,275.00	\$8,176.26	\$34,451.26	\$30,311.53	\$30,311.53	\$30,311.53	\$4,139.73
2161	Material de limpieza	\$26,275.00	\$8,176.26	\$34,451.26	\$30,311.53	\$30,311.53	\$30,311.53	\$4,139.73
2200	ALIMENTOS Y UTENSILIOS	\$912.00	-\$640.50	\$271.50	\$43.50	\$43.50	\$43.50	\$228.00
2210	Productos alimenticios para person	\$912.00	-\$640.50	\$271.50	\$43.50	\$43.50	\$43.50	\$228.00
2211	Productos alimenticios para person	\$912.00	-\$640.50	\$271.50	\$43.50	\$43.50	\$43.50	\$228.00
2400	MATERIALES Y ARTÍCULOS DE C	\$0.00	\$6,618.15	\$6,618.15	\$6,618.15	\$6,618.15	\$6,618.15	\$0.00
2460	Material eléctrico y electrónico	\$0.00	\$5,806.15	\$5,806.15	\$5,806.15	\$5,806.15	\$5,806.15	\$0.00
2461	Material eléctrico y electrónico	\$0.00	\$5,806.15	\$5,806.15	\$5,806.15	\$5,806.15	\$5,806.15	\$0.00
2490	Otros materiales y artículos de cons	\$0.00	\$812.00	\$812.00	\$812.00	\$812.00	\$812.00	\$0.00
2491	Otros materiales y artículos de cons	\$0.00	\$812.00	\$812.00	\$812.00	\$812.00	\$812.00	\$0.00
2500	PRODUCTOS QUÍMICOS, FARMA	\$0.00	\$680.70	\$680.70	\$680.70	\$680.70	\$680.70	\$0.00
2540	Materiales, accesorios y suministros	\$0.00	\$680.70	\$680.70	\$680.70	\$680.70	\$680.70	\$0.00
2541	Materiales, accesorios y suministros	\$0.00	\$680.70	\$680.70	\$680.70	\$680.70	\$680.70	\$0.00
2900	HERRAMIENTAS, REFACCIONES	\$0.00	\$3,524.00	\$3,524.00	\$3,513.97	\$3,513.97	\$3,513.97	\$10.03
2910	Herramientas menores	\$0.00	\$55.00	\$55.00	\$55.00	\$55.00	\$55.00	\$0.00
2911	Herramientas menores	\$0.00	\$55.00	\$55.00	\$55.00	\$55.00	\$55.00	\$0.00
2920	Refacciones y accesorios menores	\$0.00	\$850.00	\$850.00	\$839.97	\$839.97	\$839.97	\$10.03
2921	Refacciones y accesorios menores	\$0.00	\$850.00	\$850.00	\$839.97	\$839.97	\$839.97	\$10.03
2940	Refacciones y accesorios menores	\$0.00	\$2,619.00	\$2,619.00	\$2,619.00	\$2,619.00	\$2,619.00	\$0.00
2941	Refacciones y accesorios menores	\$0.00	\$2,619.00	\$2,619.00	\$2,619.00	\$2,619.00	\$2,619.00	\$0.00
<b>3000</b>	<b>SERVICIOS GENERALES</b>	<b>\$117,600.00</b>	<b>-\$7,449.60</b>	<b>\$110,150.40</b>	<b>\$78,575.98</b>	<b>\$78,575.98</b>	<b>\$78,575.98</b>	<b>\$31,574.42</b>
3100	SERVICIOS BÁSICOS	\$66,000.00	\$13,176.00	\$79,176.00	\$61,231.77	\$61,231.77	\$61,231.77	\$17,944.23
3110	Energía eléctrica	\$12,000.00	-\$1,000.00	\$11,000.00	\$8,528.00	\$8,528.00	\$8,528.00	\$2,472.00



**CINETECA ALAMEDA  
SAN LUIS POTOSI**

**Reporte por Código Programático**

Usu: Supervisor

Rep: rptCodigoProgramatico

**Anual**

Del 01/ene./2022 Al 30/sep./2022

Fecha y 04/oct./2022

hora de Impresión 03:26 p. m.

Ejercicio del presupuesto	Egreso Aprobado	Ampliaciones/Reducciones	Egreso Modificado	Egreso Comprometido	Egreso Devengado	Egreso Ejercido	Egreso Pagado	Subejercicio
3111 Energía eléctrica	\$12,000.00	-\$1,000.00	\$11,000.00	\$8,528.00	\$8,528.00	\$8,528.00	\$8,528.00	\$2,472.00
3130 Agua	\$0.00	\$13,356.00	\$13,356.00	\$13,308.00	\$13,308.00	\$13,308.00	\$13,308.00	\$48.00
3131 Agua	\$0.00	\$13,356.00	\$13,356.00	\$13,308.00	\$13,308.00	\$13,308.00	\$13,308.00	\$48.00
3140 Telefonía tradicional	\$54,000.00	-\$2,566.00	\$51,434.00	\$36,011.00	\$36,011.00	\$36,011.00	\$36,011.00	\$15,423.00
3141 Telefonía tradicional	\$54,000.00	-\$2,566.00	\$51,434.00	\$36,011.00	\$36,011.00	\$36,011.00	\$36,011.00	\$15,423.00
3180 Servicios postales y telegráficos	\$0.00	\$3,386.00	\$3,386.00	\$3,384.77	\$3,384.77	\$3,384.77	\$3,384.77	\$1.23
3181 Servicios postales y telegráficos	\$0.00	\$3,386.00	\$3,386.00	\$3,384.77	\$3,384.77	\$3,384.77	\$3,384.77	\$1.23
3200 SERVICIOS DE ARRENDAMIENT	\$14,400.00	\$6,774.40	\$21,174.40	\$16,982.40	\$16,982.40	\$16,982.40	\$16,982.40	\$4,192.00
3230 Arrendamiento de mobiliario y equi	\$14,400.00	\$0.00	\$14,400.00	\$10,208.00	\$10,208.00	\$10,208.00	\$10,208.00	\$4,192.00
3231 Arrendamiento de mobiliario y equi	\$14,400.00	\$0.00	\$14,400.00	\$10,208.00	\$10,208.00	\$10,208.00	\$10,208.00	\$4,192.00
3270 Arrendamiento de activos intangible	\$0.00	\$6,774.40	\$6,774.40	\$6,774.40	\$6,774.40	\$6,774.40	\$6,774.40	\$0.00
3271 Arrendamiento de activos intangible	\$0.00	\$6,774.40	\$6,774.40	\$6,774.40	\$6,774.40	\$6,774.40	\$6,774.40	\$0.00
3300 SERVICIOS PROFESIONALES, CI	\$0.00	\$500.00	\$500.00	\$361.81	\$361.81	\$361.81	\$361.81	\$138.19
3360 Servicios de apoyo administrativo, I	\$0.00	\$500.00	\$500.00	\$361.81	\$361.81	\$361.81	\$361.81	\$138.19
3361 Servicios de apoyo administrativo, f	\$0.00	\$500.00	\$500.00	\$361.81	\$361.81	\$361.81	\$361.81	\$138.19
3500 SERVICIOS DE INSTALACIÓN, RI	\$37,200.00	-\$27,900.00	\$9,300.00	\$0.00	\$0.00	\$0.00	\$0.00	\$9,300.00
3580 Servicios de limpieza y manejo de c	\$37,200.00	-\$27,900.00	\$9,300.00	\$0.00	\$0.00	\$0.00	\$0.00	\$9,300.00
3581 Servicios de limpieza y manejo de c	\$37,200.00	-\$27,900.00	\$9,300.00	\$0.00	\$0.00	\$0.00	\$0.00	\$9,300.00
<b>41-04-2103</b>	<b>\$158,724.00</b>	<b>\$15,639.06</b>	<b>\$174,363.06</b>	<b>\$135,293.55</b>	<b>\$135,293.55</b>	<b>\$135,293.55</b>	<b>\$135,293.55</b>	<b>\$39,069.51</b>
<b>TRANSFERENCIAS Y SUBSI</b>	<b>\$158,724.00</b>	<b>\$15,639.06</b>	<b>\$174,363.06</b>	<b>\$135,293.55</b>	<b>\$135,293.55</b>	<b>\$135,293.55</b>	<b>\$135,293.55</b>	<b>\$39,069.51</b>
<b>CINETECA ALAMEDA</b>	<b>\$7,098,736.39</b>	<b>\$583,143.34</b>	<b>\$7,681,879.73</b>	<b>\$3,526,190.48</b>	<b>\$3,526,190.48</b>	<b>\$3,526,190.48</b>	<b>\$3,526,190.48</b>	<b>\$4,155,689.25</b>
<b>TOTAL GENERAL</b>	<b>\$7,098,736.39</b>	<b>\$583,143.34</b>	<b>\$7,681,879.73</b>	<b>\$3,526,190.48</b>	<b>\$3,526,190.48</b>	<b>\$3,526,190.48</b>	<b>\$3,526,190.48</b>	<b>\$4,155,689.25</b>




CINETECA ALAMEDA  
SAN LUIS POTOSÍ  
Reporte por Código Programático

Usu: Supervisor  
Rep: rptCodigoProgramatico

Anual  
Del 01/ene./2022 Al 30/sep./2022

Fecha y hora de Impresión | 04/oct./2022  
03:26 p. m.


Ejercicio del presupuesto	Egreso Aprobado	Ampliaciones/Reducciones	Egreso Modificado	Egreso Comprometido	Egreso Devengado	Egreso Ejercido	Egreso Pagado	Subejercicio
---------------------------	-----------------	--------------------------	-------------------	---------------------	------------------	-----------------	---------------	--------------



ALDO JAVIER PATLAN RODRIGUEZ  
DIRECTOR GENERAL



MA. BERTHA ALICIA PALOMO SANTILLAN  
CONTABILIDAD Y FINANZAS



ARACELI MORENO BARBOSA  
DIRECTORA DEL ÁREA ADMINISTRATIVA



**CINETECA ALAMEDA**  
**Gasto por Categoría Programática**  
**Del 1 de Enero al 30 de Septiembre de 2022**

Concepto	Aprobado		Egresos		Pagado	Subejercicio
	1	2	3 = (1 + 2)	4		
<b>Programas</b>	<b>7,098,736</b>	<b>507,786</b>	<b>7,606,522</b>	<b>3,526,190</b>	<b>3,526,190</b>	<b>4,080,332</b>
Subsidios: Sector Social y Privado o Entidades Federativas y Municipios	0	0	0	0	0	0
Sujetos a Reglas de Operación	0	0	0	0	0	0
Otros Subsidios	0	0	0	0	0	0
Desempeño de las Funciones	7,098,736	507,786	7,606,522	3,526,190	3,526,190	4,080,332
Prestación de Servicios Públicos	7,098,736	507,786	7,606,522	3,526,190	3,526,190	4,080,332
Provisión de Bienes Públicos	0	0	0	0	0	0
Planeación, seguimiento y evaluación de políticas públicas	0	0	0	0	0	0
Promoción y fomento	0	0	0	0	0	0
Regulación y supervisión	0	0	0	0	0	0
Funciones de las Fuerzas Armadas (Únicamente Gobierno Federal)	0	0	0	0	0	0
Específicos	0	0	0	0	0	0
Proyectos de inversión	0	0	0	0	0	0
Administrativos y de Apoyo	0	0	0	0	0	0
Apoyo al proceso presupuestario y para mejorar la eficiencia institucional	0	0	0	0	0	0
Apoyo a la función pública y al mejoramiento de la gestión	0	0	0	0	0	0
Operaciones ajenas	0	0	0	0	0	0
Compromisos	0	0	0	0	0	0
Obligaciones de cumplimiento de resolución jurisdiccional	0	0	0	0	0	0
Desastres Naturales	0	0	0	0	0	0
Obligaciones	0	0	0	0	0	0
Pensiones y jubilaciones	0	0	0	0	0	0
Aportaciones a la seguridad social	0	0	0	0	0	0
Aportaciones a fondos de estabilización	0	0	0	0	0	0
Aportaciones a fondos de inversión y reestructura de pensiones	0	0	0	0	0	0
Programas de Gasto Federalizado (Gobierno Federal)	0	0	0	0	0	0
Gasto Federalizado	0	0	0	0	0	0
Participaciones a entidades federativas y municipios	0	0	0	0	0	0
Costo financiero, deuda o apoyos a deudores y ahorradores de la banca	0	0	0	0	0	0
Adeudos de ejercicios fiscales anteriores	0	0	0	0	0	0
<b>Total del Gasto</b>	<b>7,098,736</b>	<b>507,786</b>	<b>7,606,522</b>	<b>3,526,190</b>	<b>3,526,190</b>	<b>4,080,332</b>

ALDO JAWER PATIÁN RODRÍGUEZ  
DIRECTOR GENERAL

ARACELI MORENO BARBOSA  
DIRECTORA DEL ÁREA ADMINISTRATIVA

MA. BERTHA ALICIA PALOMO SANTILLÁN  
CONTABILIDAD Y FINANZAS



**CINETECA ALAMEDA  
SAN LUIS POTOSI  
Informe de Pasivos Contingentes  
al 30/sep./2022**

Usu: Supervisor  
Rep: rptPasivosContingentes

Fecha y hora de Impresión | 04/oct./2022  
03:16 p. m.

"En Cumplimiento a lo dispuesto en los artículos 46, Fracción I, Inciso f), y 52 de la Ley General de Contabilidad Gubernamental y de conformidad con lo establecido en el Capítulo VII, Numeral, II, Inciso h) del Manual de Contabilidad Gubernamental emitido por el CONAC, el Ente Público informa lo siguiente:"

SIN INFORMACIÓN QUE  
REVELAR


"Bajo protesta de decir verdad declaramos que los Estados Financieros y sus notas, son razonablemente correctos y son responsabilidad del emisor".

  
ALDO JAVIER PATLÁN RODRIGUEZ

DIRECTOR GENERAL

  
MA. BERTHA ALICIA PALOMO SANTILLAN

CONTABILIDAD Y FINANZAS

  
ARACELI MORENO BARBOSA



DIRECTORA DEL ÁREA ADMINISTRATIVA


**CINETECA ALAMEDA**  
**Endeudamiento Neto**  
**Del 1 de Enero al 30 de Septiembre de 2022**

Identificación de Crédito o Instrumento	Contratación/Colocación	Amortización	Endeudamiento Neto
	A	B	C = A - B
<b>Creditos Bancarios</b>			
			0
			0
			0
			0
			0
			0
			0
			0
			0
<b>Total Créditos Bancarios</b>	<b>0</b>	<b>0</b>	<b>0</b>

<b>Otros Instrumentos de Deuda</b>			
			0
			0
			0
			0
			0
			0
			0
			0
			0
<b>Total Otros Instrumentos de Deuda</b>	<b>0</b>	<b>0</b>	<b>0</b>

<b>TOTAL</b>	<b>0</b>	<b>0</b>	<b>0</b>
--------------	----------	----------	----------

  
 ALDO JAVIER PATLÁN RODRÍGUEZ  
 DIRECTOR GENERAL  
  
 MA. BERTHA ALICIA PALOMO SANTILLÁN  
 CONTABILIDAD Y FINANZAS

  
 ARACELI MORENO BARBOSA  
 DIRECTORA DEL ÁREA ADMINISTRATIVA

**CINETECA ALAMEDA**  
**Intereses de la Deuda**  
**Del 1 de Enero al 30 de Septiembre de 2022**

Identificación de Crédito o Instrumento	Davengado	Pagado
<b>Créditos Bancarios</b>		
<b>Total de intereses de Créditos Bancarios</b>	<b>0</b>	<b>0</b>

<b>Otros Instrumentos de Deuda</b>		
<b>Total de intereses de Otros Instrumentos de Deuda</b>	<b>0</b>	<b>0</b>

<b>TOTAL</b>	<b>0</b>	<b>0</b>
--------------	----------	----------

ALDO JAVIER PATLÁN RODRÍGUEZ  
 DIRECTOR GENERAL

ARACELI MORENO BARBOSA  
 DIRECTORA DEL ÁREA ADMINISTRATIVA

MA. BERTHA ALICIA PALOMO SANTILLÁN  
 CONTABILIDAD Y FINANZAS

CINETECA ALAMEDA			
Indicadores de Postura Fiscal			
Del 1 de Enero al 30 de Septiembre de 2022			
(Cifras en pesos)			
Concepto	Estimado/Aprobado	Devengado	Recaudado/Pagado
<b>I. Ingresos Presupuestarios (I=1+2)</b>	7,098,736	3,497,729	3,483,477
1. Ingresos del Gobierno de la Entidad Federativa <sup>1</sup>	7,098,736	3,497,729	3,483,477
2. Ingresos del Sector Paraestatal <sup>1</sup>	0	0	0
<b>II. Egresos Presupuestarios (II=3+4)</b>	7,098,736	3,526,190	3,526,190
3. Egresos del Gobierno de la Entidad Federativa <sup>2</sup>	7,098,736	3,526,190	3,526,190
4. Egresos del Sector Paraestatal <sup>2</sup>	0	0	0
<b>III. Balance Presupuestario (Superávit o Déficit) (III = I - II)</b>	0	-28,462	-42,714

Concepto	Estimado/Aprobado	Devengado	Recaudado/Pagado
<b>III. Balance presupuestario (Superávit o Déficit)</b>	0	-28,462	-42,714
<b>IV. Intereses, Comisiones y Gastos de la Deuda</b>	0	0	0
<b>V. Balance Primario (Superávit o Déficit) (V= III + IV)</b>	0	-28,462	-42,714


  

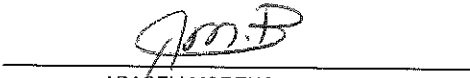
Concepto	Estimado/Aprobado	Devengado	Recaudado/Pagado
<b>A. Financiamiento</b>	0	0	0
<b>B. Amortización de la deuda</b>	0	0	0
<b>C. Financiamiento Neto</b>	0	0	0


1. Los Ingresos que se presentan son los ingresos presupuestarios totales sin incluir los ingresos por financiamientos. Los Ingresos del Gobierno de la Entidad Federativa corresponden a los del Poder Ejecutivo, Legislativo Judicial y Autónomos

2. Los egresos que se presentan son los egresos presupuestarios totales sin incluir los egresos por amortización. Los egresos del Gobierno de la Entidad Federativa corresponden a los del Poder Ejecutivo, Legislativo, Judicial y Órganos Autónomos

3. Para Ingresos se reportan los ingresos recaudados; para egresos se reportan los egresos pagados

  
ALDO JAVIER PATLÁN RODRÍGUEZ  
DIRECTOR GENERAL

  
ARACELI MORENO BARBOSA  
DIRECTORA DEL ÁREA ADMINISTRATIVA

  
MA. BERTHA ALICIA PALOMO SANTILLÁN  
CONTABILIDAD Y FINANZAS




Relación de Bienes Muebles  
al 30 de septiembre de 2022

Num Inv	Descripción	Marca	Modelo	No Serie	Loc	Costo
	Dirección: 0558001 CINETECA ALAMEDA					
	Nombre: 87294 MORENO BARBOSA ARACELI					
V02556	PASAJEROS	MITSUBISHI	OUTLANDER-LS	JE4LX31F25U022830	S	220259
009401	ESCRITORIO EJECUTIVO	S/M	S/M	S/N	S	850
011311	ARCHIVERO DE 3 GAVETAS	S/M	S/M	S/N	S	450
022844	ARCHIVERO DE 2 GAVETAS	S/M	S/M	S/N	S	2908.45
024709	CREDENZA	S/M	S/M	S/N	S	2145.1
031103	ARCHIVERO DE 3 GAVETAS	INSTITUCIONAL	S/M	S/N	S	4830
043642	ARCHIVERO DE 2 GAVETAS	S/M	S/M	S/N	S	1262
043645	ESCRITORIO EJECUTIVO	LOPEZ MORTON	S/M	S/N	S	1990
051296	SILLA SECRETARIAL	S/M	S/M	S/N	S	195
154001	SILLON EJECUTIVO	REQUIEZ	S/M	S/N	S	2323.58
154002	SILLON EJECUTIVO	REQUIEZ	S/M	S/N	S	2323.58
154003	SILLON EJECUTIVO	REQUIEZ	S/M	S/N	S	2292.53
154603	LIBRERO	INTEGRA	S/M	S/S	S	9832.5
154604	LIBRERO	INTEGRA	S/M	S/S	S	9832.5
154652	MAQUINA PARA HACER PALOMITAS DE MAIZ	INTERNACIONAL	PM8	07-05-07	S	11146.82
157135	MESA DE JUNTA O DE TRABAJO	S/M	S/M	S/S	S	1380
157146	MESA DE JUNTA O DE TRABAJO	S/M	S/M	S/S	S	1380
157150	MESA DE JUNTA O DE TRABAJO	S/M	S/M	S/S	S	1380
157156	MESA DE JUNTA O DE TRABAJO	S/M	S/M	S/S	S	1380
157160	MESA DE JUNTA O DE TRABAJO	S/M	S/M	S/S	S	1380
157191	MESA DE JUNTA O DE TRABAJO	S/M	S/M	S/S	S	1380
163287	ESCALERA DE TIJERA	CUPRUM	S/M	S/S	S	1800
172740	EQUIPO DE COMPUTO	HEWLETT PACKAR	DX2400	MXL9110B8K	S	11442.5
172741	EQUIPO DE COMPUTO	HEWLETT PACKAR	DX2400	MXL9110B8P	S	11442.5
184497	PLANERO	S/M	S/M	S/S	S	7440.52
184498	PLANERO	S/M	S/M	S/S	S	7440.52
197088	PANTALLA PROYECCION POSTERIOR	S/M	S/M	S/S	S	8120
210295	VIDEOPROYECTOR PARA COMPUTADORA DATASHOW	EIKI	LCXT6	G32Z1051	S	346314.18
210296	MEZCLADORA DE LINEA DE AUDIO	YAMAHA	MG166C	UCCTX01028	S	8290.6
210297	DISTRIBUIDOR DE SEÑAL DE AUDIO	CANEXPRO	HD4X2MXAUSN	S/S	S	356737.93
224327	PANTALLA LED	SAMSUNG	UN75J6300F	045X3CAH300874	S	77476.4
224329	PANTALLA LED	SAMSUNG	UN75J6300F	045X3CAH601027	S	77476.4
224334	PANTALLA LED	SAMSUNG	UN75J6300F	045X3CAH600371	S	77476.4
224335	PANTALLA LED	SAMSUNG	UN75J6300F	045X3CAH600456	S	77476.4
224338	BAFLE CON BOCINA	FUSION	PBS2715MP3	PBS-2715MP3-02	S	9139.64
224339	BAFLE CON BOCINA	FUSION	PBS2715MP3	PBS-2715MP3-03	S	9139.64
224340	BAFLE CON BOCINA	FUSION	PBS2715MP3	PBS-2715MP3-04	S	9139.64
224341	BAFLE CON BOCINA	FUSION	PBS2715MP3	PBS-2715MP3-05	S	9139.64
224342	BAFLE CON BOCINA	FUSION	PBS2715MP3	PBS-2715MP3-06	S	9139.64
224343	BAFLE CON BOCINA	FUSION	PBS2715MP3	PBS-2715MP3-07	S	9139.64
224345	BAFLE CON BOCINA	FUSION	PBS2715MP3	PBS-2715MP3-09	S	9139.64
224346	BAFLE CON BOCINA	FUSION	PBS2715MP3	PBS-2715MP3-10	S	9139.64
228577	MAQUINA PARA HACER PALOMITAS DE MAIZ	INTERNACIONAL	PM15	PM151410007	S	13250
228578	ASADOR DE HOT DOG ELECTRICO	STAR	20SC	C20091400005	S	22009.84
228579	HORNO (EQUIPO DOMESTICO)	S/M	S/M	S/S	S	17040.4
228581	DESPACHADOR DE BEBIDAS	UGOLINI	S/M	AC0256400013	S	18310.6
228582	REFRIGERADOR	MASSER	RHNVCT1000	NEFR4342	S	28495.4
228583	VITRINA CALENTADORA PARA NACHOS	S/M	S/M	S/S	S	4644.64
228584	SURTIDOR PARA CONDIMENTOS	INTERNATIONAL	SC3	SC31312017	S	4341.88
228585	DESPACHADOR DE ALIMENTOS	GEHL FOODS	HT201	#HT2352430	S	8526
228586	ESTUCHE PARA EQUIPO DE AUDIO	S/M	S/M	S/S	S	7192
228601	COMPRESOR	CONI	960	S/S	S	2814.51
228603	COMPUTADORA PORTATIL (LAP TOP)	LENOVO	IDEAPAD	MP10KYDAMTM80M-H0088LM	S	4595
228604	ESCRITORIO EJECUTIVO	HAKEN	S/M	S/S	S	8425.08
228605	ARCHIVERO DE 1 GAVETA	HAKEN	S/M	S/S	S	3366.9
228606	ARCHIVERO DE 1 GAVETA	HAKEN	S/M	S/S	S	3366.9
228607	ARCHIVERO DE 1 GAVETA	HAKEN	S/M	S/S	S	3366.9
228608	ESCRITORIO SEMIEJECUTIVO	HAKEN	S/M	S/S	S	5683.5
228609	MÓDULO DE INFORMACIÓN	S/M	S/M	S/S	S	7540
228616	MICROFONO	BEHRINGER	XM1800S	015	S	3224.8
228618	CONTROLADOR PARA VIDEO	LITE TEK	192W	5146425020001	S	7331.2
228620	BAFLE CON BOCINA	BKL	PJ8AUB	PJ8AB128	S	4408
228621	BAFLE CON BOCINA	BKL	PJ8AUB	PJ8AB092	S	4408
228622	BAFLE CON BOCINA	BKL	PJ8AUB	PJ8AB130	S	4408
228623	BAFLE CON BOCINA	BKL	PJ8AUB	PJ8AB100	S	4408
228624	BAFLE CON BOCINA	BKL	PJ8AUB	PJ8AB113	S	4408
228625	BAFLE CON BOCINA	BKL	PJ8AUB	PJ8AB119	S	4408
228627	VIDEOPROYECTOR PARA COMPUTADORA DATASHOW	HITACHI	CPDX300	QC5DU00146	S	19435.8
228630	GRUA POLIPASTO MANUAL	S/M	S/M	S/S	S	13340
228631	LAMPARA	LITE TEK	PAR MINI	112151203-0195	S	6101.6
228632	LAMPARA	LITE TEK	PAR MINI	112151203-0185	S	6101.6
228633	LAMPARA	LITE TEK	PAR MINI	112151203-0222	S	6101.6
228634	LAMPARA	LITE TEK	PAR MINI	112151203-0235	S	6101.6

228635	LAMPARA .	LITE TEK	PAR MINI	112151203-0202	S	2871
228636	LAMPARA .	LITE TEK	PAR MINI	112151203-0221	S	2871
228637	LAMPARA .	LITE TEK	PAR MINI	112151203-0204	S	2871
228638	LAMPARA .	LITE TEK	PAR MINI	112151203-0201	S	2871
228639	LAMPARA .	LITE TEK	PAR MINI	112151203-0192	S	2871
228640	LAMPARA .	LITE TEK	PAR MINI	112151203-0203	S	2871
228641	CONTROLADOR PARA VIDEO .	DMX	192WI	5146425820001	S	7969.2
228643	LAMPARA .	VELLO	VOL110V240V/5060 HZ	S/S	S	17284
228644	LAMPARA .	VELLO	VOL110V240V/5060 HZ	S/S	S	17284
228646	COMPUTADORA CON MONITOR INTEGRADO	MAC MINI	A1347	C07M3355DWYM	S	12500
228647	MONITOR .	PHILLIPS	223V5LHSB/27	ZVCA1444039604	S	3179.99
228648	APARATO DE BLUE-RAY	SAMSUNG	S/M	S/S	S	13160.2
228667	GRUA POLIPASTO MANUAL	MIKELS	POLM1	S/S	S	4971.76
228668	GRUA POLIPASTO MANUAL	.	.	.	S	4971.76
228669	APARATO DE BLUE-RAY	YAMAHA	BDS473	2492963VW	S	6078.4
228671	BACK LIGHT DE ILUMINACION .	COEMAR	SPOT575	S/S	S	10195.24
228672	BACK LIGHT DE ILUMINACION .	COEMAR	SPOT575	S/S	S	10195.24
228675	ESCRITORIO SEMIEJECUTIVO	HAKEN	S/M	S/S	S	5683.5
230840	COMPUTADORA CON MONITOR INTEGRADO	LENOVO	AIO 300221	PS01FSDT	S	8595
230841	COMPUTADORA CON MONITOR INTEGRADO	LENOVO	AIO 300221	PS01FSKQ	S	8595
234308	MESA ESPACIO DE TRABAJO	S/M	S/M	S/M	S	12046.19
234309	MESA ESPACIO DE TRABAJO	S/M	S/M	S/M	S	12046.19
234310	MESA ESPACIO DE TRABAJO	S/M	S/M	S/M	S	12046.19
234311	MESA ESPACIO DE TRABAJO	S/M	S/M	S/M	S	12046.19
234312	MESA ESPACIO DE TRABAJO	S/M	S/M	S/M	S	12046.19
234313	MESA ESPACIO DE TRABAJO	S/M	S/M	S/M	S	12046.19
235937	MAQUINA PARA HACER PALOMITAS DE MAIZ	INTERNATIONAL	S/M	S/S	S	16938.51
238155	MOTOR ELECTRICO	S/M	S/M	S/S	S	8013.47
238156	SIERRA ELECTRICA CIRCULAR	DEWALT	DW7470	20183249128330	S	10402.79
238157	COMPRESOR DE AIRE	GLADIATOR	CB100	S/S	S	8809.99
240427	COMPUTADORA CON MONITOR INTEGRADO	ASUS	V2411	S/S	S	15999
241700	UNIDAD EXTERNA DISCO DURO	SEAGATE	STBT0	NAB70T6W	S	3499
241939	GRABADOR DIGITAL	EL GATO	2GC309901004	CX4411A02270	S	3259
242457	SILLON SOFA DE 3 PLAZAS	S/M	S/M	S/S	S	14744.44
242458	CAFETERA .	BEZZERA	DAL1901	S/S	S	81084
242459	SIERRA	DEWALT	DW714B3	0236986	S	5498.01
242460	BANCO (USOS VARIOS)	S/M	S/M	S/S	S	4499.09
242461	BANCO (USOS VARIOS)	S/M	S/M	S/S	S	4499.09
242462	BANCO (USOS VARIOS)	S/M	S/M	S/S	S	4499.09
242463	BANCO (USOS VARIOS)	S/M	S/M	S/S	S	4499.09
242464	BANCO (USOS VARIOS)	S/M	S/M	S/S	S	4499.09
242465	BANCO (USOS VARIOS)	S/M	S/M	S/S	S	4499.09
242466	SILLON .	S/M	S/M	S/S	S	4499.09
242467	SILLON .	S/M	S/M	S/S	S	4499.09
242468	SILLON .	S/M	S/M	S/S	S	4499.09
242469	SILLON .	S/M	S/M	S/S	S	4499.09
242470	SILLON .	S/M	S/M	S/S	S	4499.09
242471	SILLON .	S/M	S/M	S/S	S	4499.09
242472	SILLON .	S/M	S/M	S/S	S	4499.09
242473	SILLON .	S/M	S/M	S/S	S	9199.09
243005	CAMPANA EXTRACCION PARA COCINA .	MASTER CHEFF	S/M	S/S	S	9199.09
243006	ESTUFA DE GAS	MASTER CHEFF	MCH4QPFE	S/S	S	27779.68
243007	MESA DE SERVICIO	MASTER CHEFF	S/M	S/S	S	18949.76
243008	BARRA AUTOSERVICIO REFRIGERADA	MASTER CHEFF	MSF8301	S/S	S	7308
243009	CONGELADOR TIPO PALETERA	MASTER CHEFF	MBF8001GR	S/S	S	23197.68
243010	REFRIGERADOR .	MASTER CHEFF	MBF8004GR	S/S	S	43664.02
243011	LICUADORA INDUSTRIAL	MASTER CHEFF	1108C	S/S	S	33176
243012	REFRIGERADOR .	OSTERIZER	CTD5	S/S	S	14929.2
243013	FREGADERO	MASTER CHEFF	S/M	S/S	S	9795.62
243014	PARRILLA ELECTRICA	MIGSA	EM1	S/S	S	14964
243628	CIRCUITO CERRADO DE TELEVISION .	CPD	RLCAVR1008	180905-2083411	S	7250
243631	COMPUTADORA .	HP	G422	8CC0452B76	S	40600
243663	VIDEO PROYECTOR .	CHRISTIE	CP4325RBG	464633015	S	20856.8
246440	SILLON EJECUTIVO	S/M	S/M	S/S	S	800000
246441	ASPIRADORA .	KARCHER	PUZZI 10/1	202901	S	10000
246442	PANTALLA LED	SAMSUNG	UN50AU7000FXZX	QBV73CVT103679M	S	32712
246443	PANTALLA LED	SAMSUNG	UN50AU7000FXZX	QBV73CVT103678R	S	14152
246444	SILLON .	S/M	S/M	S/S	S	14152
246445	PROCESADOR DE VIDEO	DOLBY	CP650	9712	S	16871.5
					S	61828

  
 ARACEL MORENO BARBOSA  
 DIRECTORA DEL AREA ADMINISTRATIVA



**POTOSÍ**  
PARA LOS POTOSINOS  
GOBIERNO DEL ESTADO 2021-2027

**CULTURA**  
SECRETARÍA DE CULTURA

**CINETECA  
ALAMEDA**


Relación de Bienes Inmuebles  
Del 1° de enero de 2022 al 30 de septiembre de 2022

CLAVE CATASTRAL	DESCRIPCIÓN DEL BIEN INMUEBLE	IMPORTE	
028-0001-02-015-001-000	Cineteca Alameda	Av. Universidad 575 zona centro San Luis Potosí	\$ 17,412,762.35

  
ALDO JAVIER PATLÁN RODRÍGUEZ

DIRECTOR GENERAL DE LA CINETECA ALAMEDA






**POTOSÍ**  
PARA LOS POTOSINOS  
GOBIERNO DEL ESTADO 2021-2027


**CULTURA**  
SECRETARÍA DE CULTURA


**CINETECA ALAMEDA**


Relación de Cuentas Bancarias Productivas Específicas  
Del 1° de enero de 2022 al 30 de septiembre de 2022

FONDOS, PROGRAMA, CONVENIOS	INSTITUCIÓN BANCARIA	No. DE CUENTA BANCARIA	TIPO
Ingresos Propios, Subsidio Gastos de Operación.	BANORTE	064376-5205	Productiva

  
ALDO JAVIER PATLÁN RODRÍGUEZ  
DIRECTOR GENERAL DE LA CINETECA ALAMEDA

  
ARACELI MORENO BARBOSA  
DIRECTORA DEL ÁREA ADMINISTRATIVA

  
MA. BERTHA ALICIA PALOMO SANTILLÁN  
CONTABILIDAD Y FINANZAS



**POTOSÍ**  
PARA LOS POTOSINOS  
GOBIERNO DEL ESTADO 2021-2027

**CULTURA**  
SECRETARÍA DE CULTURA

**CINETECA ALAMEDA**

Relación de Cuentas Bursátiles  
Del 1° de enero de 2022 al 30 de junio de 2022

FONDOS, PROGRAMA, CONVENIOS	INSTITUCIÓN BANCARIA y/o BURSÁTIL	CUENTA NO.	TIPO
N / A			
NO APLICA			

  
ALDO JAVIER PATLÁN RODRÍGUEZ

DIRECTOR GENERAL DE LA CINETECA ALAMEDA

  
ARACELI MORENO BARBOSA

DIRECTORA DEL ÁREA ADMINISTRATIVA

  
MA. BERTHA ALICIA PALOMO SANTILLÁN

CONTABILIDAD Y FINANZAS

**CINEIECA ALAMEDA (a)**  
**Estado de Situación Financiera Detallado - LDF**  
**Al 31 de diciembre de 2021 y al 30 de Septiembre de 2022 (b)**  
**(PESOS)**

Concepto (c)	2022 (d)	31 de diciembre de 2021 (e)	Concepto (c)	2022 (d)	31 de diciembre de 2021 (e)
<b>ACTIVO</b>			<b>PASIVO</b>		
<b>Activo Circulante</b>			<b>Activo Circulante</b>		
a. Efectivo y Equivalentes (a=a1+a2+a3+a4+a5+a6+a7)	164,109	216,152	a. Cuentas por Pagar a Corto Plazo (a=a1+a2+a3+a4+a5+a6+a7+a8+a9)	318,689	336,626
a1) Efectivo	6,000	0	a1) Servicios Personales por Pagar a Corto Plazo	0	0
a2) Bancos/Tesorería	158,109	216,152	a2) Proveedores por Pagar a Corto Plazo	155,357	175,485
a3) Bancos/Depositos y Otros	0	0	a3) Contratistas por Obras Públicas por Pagar a Corto Plazo	0	0
a4) Inversiones Temporales (Hasta 3 meses)	0	0	a4) Participaciones y Aportaciones por Pagar a Corto Plazo	0	0
a5) Fondos con Afectación Especifica	0	0	a5) Transferencias Otorgadas por Pagar a Corto Plazo	0	0
a6) Depósitos de Fondos de Terceros en Garantía y/o Administración	0	0	a6) Intereses, Comisiones y Otros Gastos de la Deuda Pública por Pagar a Corto Plazo	0	0
a7) Otros Efectivos y Equivalentes	0	0	a7) Retenciones y Contribuciones por Pagar a Corto Plazo	157,972	155,803
b. Derechos a Recibir Efectivo o Equivalentes (b=b1+b2+b3+b4+b5+b6+b7)	179,364	173,345	a8) Devoluciones de la Ley de Ingresos por Pagar a Corto Plazo	0	0
b1) Inversiones Financieras de Corto Plazo	0	0	a9) Otras Cuentas por Pagar a Corto Plazo	5,340	5,340
b2) Cuentas por Cobrar a Corto Plazo	14,252	11,664	b. Documentos por Pagar a Corto Plazo (b=b1+b2+b3)	0	0
b3) Deudores Diversos por Cobrar a Corto Plazo	96,577	93,146	b1) Documentos Comerciales por Pagar a Corto Plazo	0	0
b4) Ingresos por Recuperar a Corto Plazo	68,535	68,535	b2) Documentos con Contratistas por Obras Públicas por Pagar a Corto Plazo	0	0
b5) Deudores por Anticipos de la Tesorería a Corto Plazo	0	0	b3) Otros Documentos por Pagar a Corto Plazo	0	0
b6) Préstamos Otorgados a Corto Plazo	0	0	c. Porción a Corto Plazo de la Deuda Pública a Largo Plazo (c=c1+c2)	0	0
b7) Otros Derechos a Recibir Efectivo o Equivalentes a Corto Plazo	0	0	c1) Porción a Corto Plazo de la Deuda Pública	0	0
c. Derechos a Recibir Bienes o Servicios (c=c1+c2+c3+c4+c5)	25,470	25,470	c2) Porción a Corto Plazo de Arrendamiento Financiero	0	0
c1) Anticipo a Proveedores por Adquisición de Bienes y Prestación de Servicios a Corto Plazo	25,470	25,470	d. Títulos y Valores a Corto Plazo	0	0
c2) Anticipo a Proveedores por Adquisición de Bienes Inmuebles y Muebles a Corto Plazo	0	0	e. Pasivos Diferidos a Corto Plazo (e=e1+e2+e3)	0	0
c3) Anticipo a Proveedores por Adquisición de Bienes Intangibles a Corto Plazo	0	0	e1) Ingresos Cobrados por Adelantado a Corto Plazo	0	0
c4) Anticipo a Contratistas por Obras Públicas a Corto Plazo	0	0	e2) Intereses Cobrados por Adelantado a Corto Plazo	0	0
c5) Otros Derechos a Recibir Bienes o Servicios a Corto Plazo	0	0	e3) Otros Pasivos Diferidos a Corto Plazo	0	0
d. Inventarios (d=d1+d2+d3+d4+d5)	0	0	f. Fondos y Bienes de Terceros en Garantía y/o Administración a Corto Plazo (f=f1+f2+f3+f4+f5+f6)	0	0
d1) Inventario de Mercancías para Venta	0	0	f1) Fondos en Garantía a Corto Plazo	0	0
d2) Inventario de Mercancías Terminadas	0	0	f2) Fondos en Administración a Corto Plazo	0	0
d3) Inventario de Mercancías en Proceso de Elaboración	0	0	f3) Fondos Contingentes a Corto Plazo	0	0
d4) Inventario de Materias Primas, Materiales y Suministros para Producción	0	0	f4) Fondos de Fideicomisos, Mandatos y Contratos Análogos a Corto Plazo	0	0
d5) Bienes en Tránsito	0	0	f5) Otros Fondos de Terceros en Garantía y/o Administración a Corto Plazo	0	0
e. Almacenes	0	0	f6) Valores y Bienes en Garantía a Corto Plazo	0	0
f. Estimación por Pérdida o Deterioro de Activos Circulantes (f=f1+f2)	0	0	g. Provisiones a Corto Plazo (g=g1+g2+g3)	0	0
f1) Estimaciones para Cuentas Incobrables por Derechos a Recibir Efectivo o Equivalentes	0	0	g1) Provisión para Demandas y Juicios a Corto Plazo	0	0
f2) Estimación por Deterioro de Inventarios	0	0	g2) Provisión para Contingencias a Corto Plazo	0	0
g. Otros Activos Circulantes (g=g1+g2+g3+g4)	0	0	g3) Otras Provisiones a Corto Plazo	0	0
g1) Valores en Garantía	0	0	h. Otros Pasivos a Corto Plazo (h=h1+h2+h3)	7,810	7,810
g2) Bienes en Garantía (excepto depósitos de fondos)	0	0	h1) Ingresos por Clasificar	7,810	7,810
g3) Bienes Derivados de Embargos, Decomisos, Aseguramientos y Dación en Pago	0	0	h2) Recaudación por Participar	0	0
g4) Adquisición con Fondos de Terceros	0	0	h3) Otros Pasivos Circulantes	0	0
<b>IA. Total de Activos Circulantes (IA = a + b + c + d + e + f + g)</b>	<b>388,943</b>	<b>414,966</b>	<b>IIA. Total de Pasivos Circulantes (IIA = a + b + c + d + e + f + g + h)</b>	<b>326,479</b>	<b>344,438</b>
<b>Activo No Circulante</b>			<b>Pasivo No Circulante</b>		
a. Inversiones Financieras a Largo Plazo	0	0	a. Cuentas por Pagar a Largo Plazo	0	0
b. Derechos a Recibir Efectivo o Equivalentes a Largo Plazo	0	0	b. Documentos por Pagar a Largo Plazo	0	0
c. Bienes Inmuebles, Infraestructura y Construcciones en Proceso	0	0	c. Deuda Pública a Largo Plazo	0	0
d. Bienes Muebles	1,758,895	1,669,007	d. Pasivos Diferidos a Largo Plazo	0	0
e. Activos Intangibles	270,842	270,842	e. Fondos y Bienes de Terceros en Garantía y/o en Administración a Largo Plazo	0	0
f. Depreciación, Deterioro y Amortización Acumulada de Bienes	0	0	f. Provisiones a Largo Plazo	0	0
g. Activos Diferidos	0	0	<b>IIIB. Total de Pasivos No Circulantes (IIIB = a + b + c + d + e + f)</b>	<b>0</b>	<b>0</b>
h. Estimación por Pérdida o Deterioro de Activos no Circulantes	0	0	<b>II. Total del Pasivo (II = IIA + IIIB)</b>	<b>326,479</b>	<b>344,438</b>
i. Otros Activos no Circulantes	0	0	<b>HACIENDA PÚBLICA/PATRIMONIO</b>		
<b>IB. Total de Activos No Circulantes (IB = a + b + c + d + e + f + g + h + i)</b>	<b>2,027,736</b>	<b>1,939,849</b>	<b>IIIA. Hacienda Pública/Patrimonio Contribuido (IIIA = a + b + c)</b>	<b>101,026</b>	<b>101,026</b>
<b>I. Total del Activo (I = IA + IB)</b>	<b>2,396,679</b>	<b>2,354,815</b>	a. Aportaciones	101,026	101,026
			b. Donaciones de Capital	0	0
			c. Actualización de la Hacienda Pública/Patrimonio	0	0
			<b>IIIB. Hacienda Pública/Patrimonio Generado (IIIB = a + b + c + d + e)</b>	<b>1,969,174</b>	<b>1,999,351</b>
			a. Resultados del Ejercicio (Ahorro/Desahorro)	59,823	834,206
			b. Resultados de Ejercicios Anteriores	1,909,351	3,403,722
			c. Revalúos	0	0
			d. Reservas	0	0
			e. Rectificaciones de Resultados de Ejercicios Anteriores	0	-2,328,575
			<b>IIIC. Exceso o Insuficiencia en la Actualización de la Hacienda Pública/Patrimonio (IIIC = a + b)</b>	<b>0</b>	<b>0</b>
			a. Resultado por Posición Monetaria	0	0
			b. Resultado por Tenencia de Activos no Monetarios	0	0
			<b>III. Total Hacienda Pública/Patrimonio (III = IIIA + IIIB + IIIC)</b>	<b>2,070,200</b>	<b>2,010,377</b>
			<b>IV. Total del Pasivo y Hacienda Pública/Patrimonio (IV = II + III)</b>	<b>2,396,679</b>	<b>2,354,815</b>

ALDO JAVIER PATILAN ROSRIGUEZ  
DIRECTOR GENERAL

MA. BERTHA ALICIA PALOMO SANJULIAN  
CONTABILIDAD Y FINANZAS

ARACELI MORENO BARBOSA  
DIRECTORA DEL ÁREA ADMINISTRATIVA

CINETECA ALAMEDA (a)								
Informe Analítico de la Deuda Pública y Otros Pasivos - LDF								
Del 1 de Enero al 30 de Septiembre de 2022 (b)								
(PESOS)								
Denominación de la Deuda Pública y Otros Pasivos (c)	Saldo al 31 de diciembre de 2021 (d)	Disposiciones del Periodo (e)	Amortizaciones del Periodo (f)	Revaluaciones, Reclasificaciones y Otros Ajustes (g)	Saldo Final del Periodo (h) h=d+e-f+g	Pago de Intereses del Periodo (i)	Pago de Comisiones y demás costos asociados durante el Periodo (j)	
1. Deuda Pública (1=A+B)	0	0	0	0	0	0	0	0
A. Corto Plazo (A=a1+a2+a3)	0	0	0	0	0	0	0	0
a1) Instituciones de Crédito	0	0	0	0	0	0	0	0
a2) Títulos y Valores	0	0	0	0	0	0	0	0
a3) Arrendamientos Financieros	0	0	0	0	0	0	0	0
B. Largo Plazo (B=b1+b2+b3)	0	0	0	0	0	0	0	0
b1) Instituciones de Crédito	0	0	0	0	0	0	0	0
b2) Títulos y Valores	0	0	0	0	0	0	0	0
b3) Arrendamientos Financieros	0	0	0	0	0	0	0	0
2. Otros Pasivos	344,438				326,479			
3. Total de la Deuda Pública y Otros Pasivos	344,438	0	0	0	326,479	0	0	0
4. Deuda Contingente 1 (informativo)	0	0	0	0	0	0	0	0
A. Deuda Contingente 1	0				0			
B. Deuda Contingente 2	0				0			
C. Deuda Contingente XX	0				0			
5. Valor de Instrumentos Bono Cupón Cero 2 (Informativo)	0	0	0	0	0	0	0	0
A. Instrumento Bono Cupón Cero 1					0			
B. Instrumento Bono Cupón Cero 2					0			
C. Instrumento Bono Cupón Cero XX					0			

1. Se refiere a cualquier financiamiento sin fuente o garantía de pago definida, que sea asumida de manera solidaria o subsidiaria por las Entidades Federativas con sus Municipios, organismos descentralizados y empresas de participación estatal mayoritaria y Resúmenes, locales o municipales, y por los Municipios con sus respectivos organismos descentralizados y empresas de participación municipal mayoritaria.

2. Se refiere al valor del Bono Cupón Cero que respalda el pago de los créditos asociados al mismo (Activo).

Obligaciones a Corto Plazo (k)	Monto Contratado (l)	Plazo Pactado (m)	Tasa de Interés (n)	Comisiones y Costos Relacionados (o)	Tasa Efectiva (p)
6. Obligaciones a Corto Plazo (Informativo)	0	0	0	0	0
A. Crédito 1					
B. Crédito 2					
C. Crédito XX					

ALDO JAVIER PATLÁN RODRÍGUEZ  
DIRECTOR GENERAL

MA. BERTHA ALICIA PALOMO SANTILLÁN  
CONTABILIDAD Y FINANZAS

ARACELI MORENO BARBOSA  
DIRECTORA DEL ÁREA ADMINISTRATIVA

CINETECA ALAMEDA (a)										
Informe Analítico de Obligaciones Diferentes de Financiamientos - LDF										
Del 1 de Enero al 30 de Septiembre de 2022 (b)										
(PESOS)										
Denominación de las Obligaciones Diferentes de Financiamiento	Fecha del Contrato	Fecha de inicio de operación del proyecto	Fecha de vencimiento	Monto de la inversión pactado	Plazo pactado	Monto promedio mensual del pago de la contraprestación	Monto promedio mensual del pago de la contraprestación correspondiente al pago de inversión	Monto pagado de la inversión al XX de XXXX de 20XX	Monto pagado de la inversión actualizado al XX de XXXX de 20XX	Saldo pendiente por pagar de la inversión al XX de XXXX de 20XX
(c)	(d)	(e)	(f)	(g)	(h)	(i)	(j)	(k)	(l)	(m = g - l)
<b>A. Asociaciones Público Privadas (APP's) (A=a+b+c+d)</b>	0	0	0	0	0	0	0	0	0	0
a) APP 1										0
b) APP 2										0
c) APP 3										0
d) APP XX										0
<b>B. Otros Instrumentos (B=a+b+c+d)</b>	0	0	0	0	0	0	0	0	0	0
a) Otro Instrumento 1										0
b) Otro Instrumento 2										0
c) Otro Instrumento 3										0
d) Otro Instrumento XX										0
<b>C. Total de Obligaciones Diferentes de Financiamiento (C=A+B)</b>	0	0	0	0	0	0	0	0	0	0

ALDO JAVIER PATLÁN RODRÍGUEZ  
DIRECTOR GENERAL

MA. BERTHA ALICIA PALOMO SANTILLAN  
CONTABILIDAD Y FINANZAS

ARACELI MORENO BARBOSA  
DIRECTORA DEL ÁREA ADMINISTRATIVA

**CINETECA ALAMEDA (a)**  
**Balance Presupuestario - LDF**  
**Del 1 de Enero al 30 de Septiembre de 2022 (b)**  
**(PESOS)**

Concepto (c)	Estimado/ Aprobado (d)	Devengado	Recaudado/ Pagado
<b>A. Ingresos Totales (A = A1+A2+A3)</b>	866,000	1,262,886	1,262,886
A1. Ingresos de Libre Disposición	866,000	1,262,886	1,262,886
A2. Transferencias Federales Etiquetadas			
A3. Financiamiento Neto	0	0	0
<b>B. Egresos Presupuestarios<sup>1</sup> (B = B1+B2)</b>	7,098,736	3,526,190	3,526,190
B1. Gasto No Etiquetado (sin Incluir Amortización de la Deuda Pública)	1,024,724	1,403,950	1,403,950
B2. Gasto Etiquetado (sin incluir Amortización de la Deuda Pública)	6,074,012	2,122,240	2,122,240
<b>C. Remanentes del Ejercicio Anterior (C = C1 + C2)</b>	0	0	0
C1. Remanentes de Ingresos de Libre Disposición aplicados en el periodo			
C2. Remanentes de Transferencias Federales Etiquetadas aplicados en el periodo			
<b>I. Balance Presupuestario (I = A - B + C)</b>	-6,232,736	-2,263,304	-2,263,304
<b>II. Balance Presupuestario sin Financiamiento Neto (II = I - A3)</b>	-6,232,736	-2,263,304	-2,263,304
<b>III. Balance Presupuestario sin Financiamiento Neto y sin Remanentes del Ejercicio Anterior (III= II - C)</b>	-6,232,736	-2,263,304	-2,263,304

Concepto	Aprobado	Devengado	Pagado
<b>E. Intereses, Comisiones y Gastos de la Deuda (E = E1+E2)</b>	0	0	0
E1. Intereses, Comisiones y Gastos de la Deuda con Gasto No Etiquetado			
E2. Intereses, Comisiones y Gastos de la Deuda con Gasto Etiquetado			
<b>IV. Balance Primario (IV = III - E)</b>	-6,232,736	-2,263,304	-2,263,304

Concepto	Estimado/ Aprobado	Devengado	Recaudado/ Pagado
<b>F. Financiamiento (F = F1 + F2)</b>	0	0	0
F1. Financiamiento con Fuente de Pago de Ingresos de Libre Disposición			
F2. Financiamiento con Fuente de Pago de Transferencias Federales Etiquetadas			
<b>G. Amortización de la Deuda (G = G1 + G2)</b>	0	0	0
G1. Amortización de la Deuda Pública con Gasto No Etiquetado			
G2. Amortización de la Deuda Pública con Gasto Etiquetado			
<b>A3. Financiamiento Neto (A3 = F - G)</b>	0	0	0

Concepto	Estimado/ Aprobado	Devengado	Recaudado/ Pagado
A1. Ingresos de Libre Disposición	866,000	1,262,886	1,262,886
A3.1 Financiamiento Neto con Fuente de Pago de Ingresos de Libre Disposición (A3.1 = F1 - G1)	0	0	0
F1. Financiamiento con Fuente de Pago de Ingresos de Libre Disposición	0	0	0
G1. Amortización de la Deuda Pública con Gasto No Etiquetado	0	0	0
B1. Gasto No Etiquetado (sin incluir Amortización de la Deuda Pública)	1,024,724	1,403,950	1,403,950
C1. Remanentes de Ingresos de Libre Disposición aplicados en el periodo		0	0
<b>V. Balance Presupuestario de Recursos Disponibles (V = A1 + A3.1 - B1 + C1)</b>	-158,724	-141,064	-141,064
<b>VI. Balance Presupuestario de Recursos Disponibles sin Financiamiento Neto (VI = V - A3.1)</b>	-158,724	-141,064	-141,064

Concepto	Estimado/ Aprobado	Devengado	Recaudado/ Pagado
A2. Transferencias Federales Etiquetadas	0	0	0
A3.2 Financiamiento Neto con Fuente de Pago de Transferencias Federales Etiquetadas (A3.2 = F2 - G2)	0	0	0
F2. Financiamiento con Fuente de Pago de Transferencias Federales Etiquetadas	0	0	0
G2. Amortización de la Deuda Pública con Gasto Etiquetado	0	0	0
B2. Gasto Etiquetado (sin incluir Amortización de la Deuda Pública)	6,074,012	2,122,240	2,122,240
C2. Remanentes de Transferencias Federales Etiquetadas aplicados en el periodo		0	0
VII. Balance Presupuestario de Recursos Etiquetados (VII = A2 + A3.2 - B2 + C2)	-6,074,012	-2,122,240	-2,122,240
VIII. Balance Presupuestario de Recursos Etiquetados sin Financiamiento Neto (VIII = VII - A3.2)	-6,074,012	-2,122,240	-2,122,240

ALDO JAVIER PATLAN RODRIGUEZ  
DIRECTOR GENERAL

ARACELI MORENO BARBOSA  
DIRECTORA DEL ÁREA ADMINISTRATIVA

MA. BERTHA ALICIA PALOMO SANTILLAN  
CONTABILIDAD Y CONTABILIDAD


**CINETECA ALAMEDA (a)**  
**Estado Analítico de Ingresos Detallado - LDF**  
**Del 1 de Enero al 30 de Septiembre de 2022 (b)**  
**(PESOS)**


Concepto (c)	Ingreso					Diferencia (e)
	Estimado (d)	Ampliaciones/ (Reducciones)	Modificado	Devengado	Recaudado	
<b>Ingresos de Libre Disposición</b>						
A. Impuestos			0			0
B. Cuotas y Aportaciones de Seguridad Social			0			0
C. Contribuciones de Mejoras			0			0
D. Derechos			0			0
E. Productos	866,000	0	866,000	1,262,886	1,262,886	396,886
F. Aprovechamientos			0			0
G. Ingresos por Ventas de Bienes y Prestación Servicios			0			0
H. Participaciones (H=h1+h2+h3+h4+h5+h6+h7+h8+h9+h10+h11)	0	0	0	0	0	0
h1) Fondo General de Participaciones			0			0
h2) Fondo de Fomento Municipal			0			0
h3) Fondo de Fiscalización y Recaudación			0			0
h4) Fondo de Compensación			0			0
h5) Fondo de Extracción de Hidrocarburos			0			0
h6) Impuesto Especial Sobre Producción y Servicios			0			0
h7) 0.136% de la Recaudación Federal Participable			0			0
h8) 3.17% Sobre Extracción de Petróleo			0			0
h9) Gasolinas y Diésel			0			0
h10) Fondo del Impuesto Sobre la Renta			0			0
h11) Fondo de Estabilización de los Ingresos de las Entidades Federativas			0			0
I. Incentivos Derivados de la Colaboración Fiscal (I=i1+i2+i3+i4+i5)	0	0	0	0	0	0
i1) Tenencia o Uso de Vehículos			0			0
i2) Fondo de Compensación ISAN			0			0
i3) Impuesto Sobre Automóviles Nuevos			0			0
i4) Fondo de Compensación de Repecos-Intermedios			0			0
i5) Otros Incentivos Económicos			0			0
J. Transferencias y Asignaciones			0			0
K. Convenios	0	0	0	0	0	0
k1) Otros Convenios y Subsidios			0			0
L. Otros Ingresos de Libre Disposición (L=l1+l2)	0	0	0	0	0	0
l1) Participaciones en Ingresos Locales			0			0
l2) Otros Ingresos de Libre Disposición			0			0
<b>I. Total de Ingresos de Libre Disposición (I=A+B+C+D+E+F+G+H+I+J+K+L)</b>	<b>866,000</b>	<b>0</b>	<b>866,000</b>	<b>1,262,886</b>	<b>1,262,886</b>	<b>396,886</b>
<b>Ingresos Excedentes de Ingresos de Libre Disposición</b>						
<b>Transferencias Federales Etiquetadas</b>						
A. Aportaciones (A=a1+a2+a3+a4+a5+a6+a7+a8)	0	0	0	0	0	0
a1) Fondo de Aportaciones para la Nómina Educativa y Gasto Operativo			0			0
a2) Fondo de Aportaciones para los Servicios de Salud			0			0
a3) Fondo de Aportaciones para la Infraestructura Social			0			0
a4) Fondo de Aportaciones para el Fortalecimiento de los Municipios y de las Demarcaciones Territoriales del Distrito Federal			0			0
a5) Fondo de Aportaciones Múltiples			0			0
a6) Fondo de Aportaciones para la Educación Tecnológica y de Adultos			0			0
a7) Fondo de Aportaciones para la Seguridad Pública de los Estados y del Distrito Federal			0			0
a8) Fondo de Aportaciones para el Fortalecimiento de las Entidades Federativas			0			0
B. Convenios (B=b1+b2+b3+b4)	0	0	0	0	0	0
b1) Convenios de Protección Social en Salud			0			0
b2) Convenios de Descentralización			0			0
b3) Convenios de Reasignación			0			0
b4) Otros Convenios y Subsidios			0			0
C. Fondos Distintos de Aportaciones (C=c1+c2)	0	0	0	0	0	0
c1) Fondo para Entidades Federativas y Municipios Productores de Hidrocarburos			0			0
c2) Fondo Minero			0			0
D. Transferencias, Asignaciones, Subsidios y Subvenciones, y Pensiones y Jubilaciones			0			0




CINETECA ALAMEDA (a)  
 Estado Analítico de Ingresos Detallado - LDF  
 Del 1 de Enero al 30 de Septiembre de 2022 (b)  
 (PESOS)

Concepto (c)	Ingreso					Diferencia (e)
	Estimado (d)	Ampliaciones/ (Reducciones)	Modificado	Devengado	Recaudado	
E. Otras Transferencias Federales Etiquetadas			0			0
II. Total de Transferencias Federales Etiquetadas (II = A + B + C + D + E)	0	0	0	0	0	0
III. Ingresos Derivados de Financiamientos (III = A)	0	0	0	0	0	0
A. Ingresos Derivados de Financiamientos			0			0
IV. Total de Ingresos (IV = I + II + III)	866,000	0	866,000	1,262,886	1,262,886	396,886
<b>Datos Informativos</b>						
1. Ingresos Derivados de Financiamientos con Fuente de Pago de Ingresos de Libre Disposición			0			0
2. Ingresos Derivados de Financiamientos con Fuente de Pago de Transferencias Federales Etiquetadas			0			0
3. Ingresos Derivados de Financiamientos (3 = 1 + 2)	0	0	0	0	0	0

  
 ALDO JAVIER PATLÁN RODRIGUEZ  
 DIRECTOR GENERAL

  
 MA. BERTHA ALICIA PALOMO SANTILLÁN  
 CONTABILIDAD Y FINANZAS

  
 ARACEJI MORENO BARBOSA  
 DIRECTORA DEL ÁREA ADMINISTRATIVA

**CINETECA ALAMEDA (a)**  
**Estado Analítico del Ejercicio del Presupuesto de Egresos Detallado - LDF**  
**Clasificación Funcional (Finalidad y Función)**  
**Del 1 de Enero al 30 de Septiembre de 2022 (b)**  
**(PESOS)**

Concepto (c)	Egresos					Subejercicio (e)
	Aprobado (d)	Ampliaciones/Reducciones	Modificado	Devengado	Pagado	
<b>I. Gasto No Etiquetado (I=A+B+C+D)</b>	<b>1,024,724</b>	<b>507,786</b>	<b>1,532,510</b>	<b>1,403,950</b>	<b>1,403,950</b>	<b>128,559</b>
<b>A. Gobierno (A=a1+a2+a3+a4+a5+a6+a7+a8)</b>	<b>0</b>	<b>0</b>	<b>0</b>	<b>0</b>	<b>0</b>	<b>0</b>
a1) Legislación	0	0	0	0	0	0
a2) Justicia	0	0	0	0	0	0
a3) Coordinación de la Política de Gobierno	0	0	0	0	0	0
a4) Relaciones Exteriores	0	0	0	0	0	0
a5) Asuntos Financieros y Hacendarios	0	0	0	0	0	0
a6) Seguridad Nacional	0	0	0	0	0	0
a7) Asuntos de Orden Público y de Seguridad Interior	0	0	0	0	0	0
a8) Otros Servicios Generales	0	0	0	0	0	0
<b>B. Desarrollo Social (B=b1+b2+b3+b4+b5+b6+b7)</b>	<b>1,024,724</b>	<b>507,786</b>	<b>1,532,510</b>	<b>1,403,950</b>	<b>1,403,950</b>	<b>128,559</b>
b1) Protección Ambiental	0	0	0	0	0	0
b2) Vivienda y Servicios a la Comunidad	0	0	0	0	0	0
b3) Salud	0	0	0	0	0	0
b4) Recreación, Cultura y Otras Manifestaciones Sociales	1,024,724	507,786	1,532,510	1,403,950	1,403,950	128,559
b5) Educación	0	0	0	0	0	0
b6) Protección Social	0	0	0	0	0	0
b7) Otros Asuntos Sociales	0	0	0	0	0	0
<b>C. Desarrollo Económico (C=c1+c2+c3+c4+c5+c6+c7+c8+c9)</b>	<b>0</b>	<b>0</b>	<b>0</b>	<b>0</b>	<b>0</b>	<b>0</b>
c1) Asuntos Económicos, Comerciales y Laborales en General	0	0	0	0	0	0
c2) Agropecuaria, Silvicultura, Pesca y Caza	0	0	0	0	0	0
c3) Combustibles y Energía	0	0	0	0	0	0
c4) Minería, Manufacturas y Construcción	0	0	0	0	0	0
c5) Transporte	0	0	0	0	0	0
c6) Comunicaciones	0	0	0	0	0	0
c7) Turismo	0	0	0	0	0	0
c8) Ciencia, Tecnología e Innovación	0	0	0	0	0	0
c9) Otras Industrias y Otros Asuntos Económicos	0	0	0	0	0	0
<b>D. Otras No Clasificadas en Funciones Anteriores (D=d1+d2+d3+d4)</b>	<b>0</b>	<b>0</b>	<b>0</b>	<b>0</b>	<b>0</b>	<b>0</b>
d1) Transacciones de la Deuda Pública / Costo Financiero de la Deuda	0	0	0	0	0	0
d2) Transferencias, Participaciones y Aportaciones Entre Diferentes Niveles y Ordenes de Gobierno	0	0	0	0	0	0
d3) Saneamiento del Sistema Financiero	0	0	0	0	0	0
d4) Adeudos de Ejercicios Fiscales Anteriores	0	0	0	0	0	0
<b>II. Gasto Etiquetado (II=A+B+C+D)</b>	<b>6,074,012</b>	<b>0</b>	<b>6,074,012</b>	<b>2,122,240</b>	<b>2,122,240</b>	<b>3,951,772</b>
<b>A. Gobierno (A=a1+a2+a3+a4+a5+a6+a7+a8)</b>	<b>0</b>	<b>0</b>	<b>0</b>	<b>0</b>	<b>0</b>	<b>0</b>
a1) Legislación	0	0	0	0	0	0
a2) Justicia	0	0	0	0	0	0
a3) Coordinación de la Política de Gobierno	0	0	0	0	0	0
a4) Relaciones Exteriores	0	0	0	0	0	0
a5) Asuntos Financieros y Hacendarios	0	0	0	0	0	0
a6) Seguridad Nacional	0	0	0	0	0	0
a7) Asuntos de Orden Público y de Seguridad Interior	0	0	0	0	0	0
a8) Otros Servicios Generales	0	0	0	0	0	0
<b>B. Desarrollo Social (B=b1+b2+b3+b4+b5+b6+b7)</b>	<b>6,074,012</b>	<b>0</b>	<b>6,074,012</b>	<b>2,122,240</b>	<b>2,122,240</b>	<b>3,951,772</b>
b1) Protección Ambiental	0	0	0	0	0	0
b2) Vivienda y Servicios a la Comunidad	0	0	0	0	0	0
b3) Salud	0	0	0	0	0	0
b4) Recreación, Cultura y Otras Manifestaciones Sociales	6,074,012	0	6,074,012	2,122,240	2,122,240	3,951,772
b5) Educación	0	0	0	0	0	0
b6) Protección Social	0	0	0	0	0	0
b7) Otros Asuntos Sociales	0	0	0	0	0	0
<b>C. Desarrollo Económico (C=c1+c2+c3+c4+c5+c6+c7+c8+c9)</b>	<b>0</b>	<b>0</b>	<b>0</b>	<b>0</b>	<b>0</b>	<b>0</b>
c1) Asuntos Económicos, Comerciales y Laborales en General	0	0	0	0	0	0
c2) Agropecuaria, Silvicultura, Pesca y Caza	0	0	0	0	0	0
c3) Combustibles y Energía	0	0	0	0	0	0
c4) Minería, Manufacturas y Construcción	0	0	0	0	0	0
c5) Transporte	0	0	0	0	0	0
c6) Comunicaciones	0	0	0	0	0	0
c7) Turismo	0	0	0	0	0	0
c8) Ciencia, Tecnología e Innovación	0	0	0	0	0	0
c9) Otras Industrias y Otros Asuntos Económicos	0	0	0	0	0	0

CINETECA ALAMEDA (a)  
 Estado Analítico del Ejercicio del Presupuesto de Egresos Detallado - LDF  
 Clasificación Funcional (Finalidad y Función)  
 Del 1 de Enero al 30 de Septiembre de 2022 (b)  
 (PESOS)

Concepto (c)	Egresos					Subejercicio (e)
	Aprobado (d)	Ampliaciones/ (Reducciones)	Modificado	Devengado	Pagado	
D. Otras No Clasificadas en Funciones Anteriores (D=d1+d2+d3+d4)	0	0	0	0	0	0
d1) Transacciones de la Deuda Publica / Costo Financiero de la Deuda			0			0
d2) Transferencias, Participaciones y Aportaciones Entre Diferentes Niveles y Ordenes de Gobierno			0			0
d3) Saneamiento del Sistema Financiero			0			0
d4) Adeudos de Ejercicios Fiscales Anteriores			0			0
III. Total de Egresos (III = I + II)	7,098,736	507,786	7,606,522	3,526,190	3,526,190	4,080,332


ALDO JAVIER PATLÁN RODRIGUEZ  
 DIRECTOR GENERAL


MA. BERTHA ALICIA PALOMO SANTILLÁN  
 CONTABILIDAD Y FINANZAS


ARACELI MORENO BARBOSA  
 DIRECTORA DEL ÁREA ADMINISTRATIVA

**CINETECA ALAMEDA (a)**  
**Estado Analítico del Ejercicio del Presupuesto de Egresos Detallado - LDF**  
**Clasificación Administrativa**  
**Del 1 de Enero al 30 de Septiembre de 2022 (b)**  
**(PESOS)**

Concepto (c)	Egresos				Subejercicio (e)	
	Aprobado (d)	Ampliaciones/ (Reducciones)	Modificado	Devengado		Pagado
I. Gasto No Etiquetado (I=A+B+C+D+E+F+G+H) CINETECA ALAMEDA	1,024,724 1,024,724	507,786 507,786	1,532,510 1,532,510	1,403,950 1,403,950	1,403,950 1,403,950	128,559 128,559 0 0 0 0 0 0
II. Gasto Etiquetado (II=A+B+C+D+E+F+G+H) CINETECA ALAMEDA	6,074,012 6,074,012	0 0	6,074,012 6,074,012	2,122,240 2,122,240	2,122,240 2,122,240	3,951,772 3,951,772 0 0 0 0 0 0
III. Total de Egresos (III = I + II)	7,098,736	507,786	7,606,522	3,526,190	3,526,190	4,080,332

  
 ALDO JAVIER PATLÁN RODRIGUEZ  
 DIRECTOR GENERAL

  
 MA. BERTHA ALICIA PALOMO SANTILLÁN  
 CONTABILIDAD Y FINANZAS

  
 ARAQUELI MORENO BARBOSA  
 DIRECTORA DEL ÁREA ADMINISTRATIVA

CINETECA ALAMEDA (a)  
 Estado Analítico del Ejercicio del Presupuesto de Egresos Detallado - LDF  
 Clasificación por Objeto del Gasto (Capítulo y Concepto)  
 Del 1 de Enero al 30 de Septiembre de 2022 (b)  
 (PESOS)

Concepto (c)	Egresos					Subejercicio (e)
	Aprobado (d)	Ampliaciones/ (Reducciones)	Modificado	Devengado	Pagado	
<b>II. Gasto Etiquetado (II=A+B+C+D+E+F+G+H+I)</b>	6,074,012	0	6,074,012	2,122,240	2,122,240	3,951,772
<b>A. Servicios Personales (A=a1+a2+a3+a4+a5+a6+a7)</b>	6,074,012	0	6,074,012	2,122,240	2,122,240	3,951,772
a1) Remuneraciones al Personal de Carácter Permanente	6,074,012	0	6,074,012	2,122,240	2,122,240	3,951,772
a2) Remuneraciones al Personal de Carácter Transitorio			0			0
a3) Remuneraciones Adicionales y Especiales			0			0
a4) Seguridad Social			0			0
a5) Otras Prestaciones Sociales y Económicas			0			0
a6) Previsiones			0			0
a7) Pago de Estímulos a Servidores Públicos			0			0
<b>B. Materiales y Suministros (B=b1+b2+b3+b4+b5+b6+b7+b8+b9)</b>	0	0	0	0	0	0
b1) Materiales de Administración, Emisión de Documentos y Artículos Oficiales			0			0
b2) Alimentos y Utensilios			0			0
b3) Materias Primas y Materiales de Producción y Comercialización			0			0
b4) Materiales y Artículos de Construcción y de Reparación			0			0
b5) Productos Químicos, Farmacéuticos y de Laboratorio			0			0
b6) Combustibles, Lubricantes y Aditivos			0			0
b7) Vestuario, Blancos, Prendas de Protección y Artículos Deportivos			0			0
b8) Materiales y Suministros Para Seguridad			0			0
b9) Herramientas, Refacciones y Accesorios Menores			0			0
<b>C. Servicios Generales (C=c1+c2+c3+c4+c5+c6+c7+c8+c9)</b>	0	0	0	0	0	0
c1) Servicios Básicos			0			0
c2) Servicios de Arrendamiento			0			0
c3) Servicios Profesionales, Científicos, Técnicos y Otros Servicios			0			0
c4) Servicios Financieros, Bancarios y Comerciales			0			0
c5) Servicios de Instalación, Reparación, Mantenimiento y Conservación			0			0
c6) Servicios de Comunicación Social y Publicidad			0			0
c7) Servicios de Traslado y Viáticos			0			0
c8) Servicios Oficiales			0			0
c9) Otros Servicios Generales			0			0
<b>D. Transferencias, Asignaciones, Subsidios y Otras Ayudas (D=d1+d2+d3+d4+d5+d6+d7+d8+d9)</b>	0	0	0	0	0	0
d1) Transferencias Internas y Asignaciones al Sector Público			0			0
d2) Transferencias al Resto del Sector Público			0			0
d3) Subsidios y Subvenciones			0			0
d4) Ayudas Sociales			0			0
d5) Pensiones y Jubilaciones			0			0
d6) Transferencias a Fideicomisos, Mandatos y Otros Análogos			0			0
d7) Transferencias a la Seguridad Social			0			0
d8) Donativos			0			0
d9) Transferencias al Exterior			0			0
<b>E. Bienes Muebles, Inmuebles e Intangibles (E=e1+e2+e3+e4+e5+e6+e7+e8+e9)</b>	0	0	0	0	0	0
e1) Mobiliario y Equipo de Administración			0			0
e2) Mobiliario y Equipo Educativo y Recreativo			0			0
e3) Equipo e Instrumental Médico y de Laboratorio			0			0
e4) Vehículos y Equipo de Transporte			0			0
e5) Equipo de Defensa y Seguridad			0			0
e6) Maquinaria, Otros Equipos y Herramientas			0			0
e7) Activos Biológicos			0			0
e8) Bienes Inmuebles			0			0
e9) Activos Intangibles			0			0
<b>F. Inversión Pública (F=f1+f2+f3)</b>	0	0	0	0	0	0
f1) Obra Pública en Bienes de Dominio Público			0			0
f2) Obra Pública en Bienes Propios			0			0
f3) Proyectos Productivos y Acciones de Fomento			0			0
<b>G. Inversiones Financieras y Otras Provisiones (G=g1+g2+g3+g4+g5+g6+g7)</b>	0	0	0	0	0	0
g1) Inversiones Para el Fomento de Actividades Productivas			0			0
g2) Acciones y Participaciones de Capital			0			0
g3) Compra de Títulos y Valores			0			0
g4) Concesión de Préstamos			0			0
g5) Inversiones en Fideicomisos, Mandatos y Otros Análogos			0			0
Fideicomiso de Desastres Naturales (Informativo)			0			0
g6) Otras Inversiones Financieras			0			0
g7) Provisiones para Contingencias y Otras Erogaciones Especiales			0			0
<b>H. Participaciones y Aportaciones (H=h1+h2+h3)</b>	0	0	0	0	0	0
h1) Participaciones			0			0
h2) Aportaciones			0			0
h3) Convenios			0			0
<b>I. Deuda Pública (I=i1+i2+i3+i4+i5+i6+i7)</b>	0	0	0	0	0	0
i1) Amortización de la Deuda Pública			0			0
i2) Intereses de la Deuda Pública			0			0
i3) Comisiones de la Deuda Pública			0			0
i4) Gastos de la Deuda Pública			0			0
i5) Costo por Coberturas			0			0
i6) Apoyos Financieros			0			0
i7) Adeudos de Ejercicios Fiscales Anteriores (ADEFAS)			0			0
<b>III. Total de Egresos (III = I + II)</b>	7,088,786	50,786*	7,606,522	3,526,190	3,526,190	4,080,332

ALDO JAVIER PATLÁN RODRIGUEZ  
DIRECTOR GENERAL

MA. BERTHA ALICIA PALOMO SANTILLAN  
CONTABILIDAD Y FINANZAS

ARACELI MORENO BARBOSA  
DIRECTORA ÁREA ADMINISTRATIVA

**CINETECA ALAMEDA (a)**  
**Resultados de Ingresos - LDF**  
**(PESOS)**

Concepto (b)	2017 (c)	2018 (c)	2019 (c)	2020 (c)	2021 (c)	2022 (d)
<b>1. Ingresos de Libre Disposición (1=A+B+C+D+E+F+G+H+I+J+K+L)</b>	<b>2,233,319</b>	<b>2,341,323</b>	<b>2,932,581</b>	<b>2,981,538</b>	<b>1,195,612</b>	<b>1,361,236</b>
A. Impuestos	0	0	0	0	0	0
B. Cuotas y Aportaciones de Seguridad Social	0	0	0	0	0	0
C. Contribuciones de Mejoras	0	0	0	0	0	0
D. Derechos	928,550	330,000	1,173,142	0	0	0
E. Productos	1,150,669	1,852,500	1,600,716	856,930	1,060,693	1,262,886
F. Aprovechamientos	0	0	0	0	0	0
G. Ingresos por Venta de Bienes y Prestación de Servicios	0	0	0	0	0	0
H. Participaciones	0	0	0	0	0	0
I. Incentivos Derivados de la Colaboración Fiscal	0	0	0	0	0	0
J. Transferencias y Asignaciones	154,100	158,723	158,723	142,852	134,919	98,350
K. Convenios	0	0	0	1,981,756	0	0
L. Otros Ingresos de Libre Disposición	0	100	0	0	0	0
<b>2. Transferencias Federales Etiquetadas (2=A+B+C+D+E)</b>	<b>1,673,500</b>	<b>0</b>	<b>1,436,867</b>	<b>5,526,775</b>	<b>6,964,798</b>	<b>2,122,240</b>
A. Aportaciones	0	0	0	0	0	0
B. Convenios	1,501,000	0	0	0	0	0
C. Fondos Distintos de Aportaciones	0	0	0	0	0	0
D. Transferencias, Asignaciones, Subsidios y Subvenciones, y Pensiones y Jubilaciones	0	0	1,436,867	5,526,775	6,164,798	2,122,240
E. Otras Transferencias Federales Etiquetadas	172,500	0	0	0	800,000	0
<b>3. Ingresos Derivados de Financiamientos (3=A)</b>	<b>0</b>	<b>0</b>	<b>0</b>	<b>0</b>	<b>0</b>	<b>0</b>
A. Ingresos Derivados de Financiamientos	0	0	0	0	0	0
<b>4. Total de Resultados de Ingresos (4=1+2+3)</b>	<b>3,906,819</b>	<b>2,341,323</b>	<b>4,369,448</b>	<b>8,508,313</b>	<b>8,160,410</b>	<b>3,483,476</b>
<b>Datos Informativos</b>						
1. Ingresos Derivados de Financiamientos con Fuente de Pago de Recursos de Libre Disposición	0	0	0	0	0	0
2. Ingresos derivados de Financiamientos con Fuente de Pago de Transferencias Federales Etiquetadas	0	0	0	0	0	0
<b>3. Ingresos Derivados de Financiamiento (3 = 1 + 2)</b>	<b>0</b>	<b>0</b>	<b>0</b>	<b>0</b>	<b>0</b>	<b>0</b>

ALDO JAVIER PATLÁN RODRIGUEZ  
 DIRECTOR GENERAL

ARACELI MORENO BARBOSA  
 DIRECTORA DEL ÁREA ADMINISTRATIVA

MA. BERTHA ALICIA PALOMO SANTILLÁN  
 CONTABILIDAD Y FINANZAS

CINETECA ALAMEDA (a)						
Resultados de Egresos - LDF						
(PESOS)						
Concepto (b)	2017 (c)	2018 (c)	2019 (c)	2020 (c)	2021 (c)	2022 (d)
<b>1. Gasto No Etiquetado (1=A+B+C+D+E+F+G+H+I)</b>	<b>1,720,576</b>	<b>2,378,997</b>	<b>2,827,751</b>	<b>2,904,419</b>	<b>1,226,492</b>	<b>1,403,950</b>
A. Servicios Personales	0	0	0	0	0	0
B. Materiales y Suministros	53,229	468,186	568,448	226,078	344,115	526,626
C. Servicios Generales	1,650,157	1,880,722	2,191,830	2,186,833	799,691	789,436
D. Transferencias, Asignaciones, Subsidios y Otras Ayudas	0	0	0	0	0	0
E. Bienes Muebles, Inmuebles e Intangibles	17,190	30,089	67,473	491,508	82,686	87,888
F. Inversión Pública	0	0	0	0	0	0
G. Inversiones Financieras y Otras Provisiones	0	0	0	0	0	0
H. Participaciones y Aportaciones	0	0	0	0	0	0
I. Deuda Pública	0	0	0	0	0	0
<b>2. Gasto Etiquetado (2=A+B+C+D+E+F+G+H+I)</b>	<b>2,037,744</b>	<b>1,423,269</b>	<b>1,436,887</b>	<b>5,526,774</b>	<b>6,390,534</b>	<b>2,122,240</b>
A. Servicios Personales	172,499	985,820	1,436,887	5,526,774	5,590,534	2,122,240
B. Materiales y Suministros	0	0	0	0	0	0
C. Servicios Generales	0	0	0	0	0	0
D. Transferencias, Asignaciones, Subsidios y Otras Ayudas	0	0	0	0	0	0
E. Bienes Muebles, Inmuebles e Intangibles	0	0	0	0	800,000	0
F. Inversión Pública	1,865,245	437,449	0	0	0	0
G. Inversiones Financieras y Otras Provisiones	0	0	0	0	0	0
H. Participaciones y Aportaciones	0	0	0	0	0	0
I. Deuda Pública	0	0	0	0	0	0
<b>3. Total del Resultado de Egresos (3=1+2)</b>	<b>3,758,320</b>	<b>3,802,266</b>	<b>4,264,638</b>	<b>8,431,193</b>	<b>7,617,026</b>	<b>3,526,190</b>

ALDO JAVIER PATIÑO RODRIGUEZ  
DIRECTOR GENERAL

ARACELI MORENO BARBOSA  
DIRECTORA DEL ÁREA ADMINISTRATIVA

MA. BERTHA ALICIA PALOMO SANTILLÁN  
CONTABILIDAD Y FINANZAS

**CINETECA ALAMEDA (a)**  
**Informe sobre Estudios Actuariales - LDF**

	Pensiones y jubilaciones	Salud	Riesgos de trabajo	Invalidez y vida	Otras prestaciones sociales
<p><b>Tipo de Sistema</b>  Prestación laboral o Fondo general para trabajadores del estado o municipio  Beneficio definido, Contribución definida o Mixto</p> <p><b>Población afiliada</b>  <b>Activos</b>  Edad máxima  Edad mínima  Edad promedio  <b>Pensionados y Jubilados</b>  Edad máxima  Edad mínima  Edad promedio  <b>Beneficiarios</b>  Promedio de años de servicio (trabajadores activos)  Aportación individual al plan de pensión como % del salario  Aportación del ente público al plan de pensión como % del salario  Crecimiento esperado de los pensionados y jubilados (como %)  Crecimiento esperado de los activos (como %)  Edad de Jubilación o Pensión  Esperanza de vida</p> <p><b>Ingresos del Fondo</b>  Ingresos Anuales al Fondo de Pensiones</p> <p><b>Nómina anual</b>  Activos  Pensionados y Jubilados  Beneficiarios de Pensionados y Jubilados</p> <p><b>Monto mensual por pensión</b>  Máximo  Mínimo  Promedio</p> <p><b>Monto de la reserva</b></p> <p><b>Valor presente de las obligaciones</b>  Pensiones y Jubilaciones en curso de pago  Generación actual  Generaciones futuras</p> <p><b>Valor presente de las contribuciones asociadas a los sueldos futuros de cotización X%</b>  Generación actual  Generaciones futuras</p> <p><b>Valor presente de aportaciones futuras</b>  Generación actual  Generaciones futuras  Otros Ingresos</p> <p><b>Déficit/superávit actuarial</b>  Generación actual  Generaciones futuras</p> <p><b>Periodo de suficiencia</b>  Año de descapitalización  Tasa de rendimiento</p> <p><b>Estudio actuarial</b>  Año de elaboración del estudio actuarial  Empresa que elaboró el estudio actuarial</p>					

ALDO JAVIER PATLÁN RODRÍGUEZ  
DIRECCIÓN GENERAL

MA. BERTHA ALICIA PALOMO SANTILLÁN  
CONTABILIDAD Y FINANZAS

ARACELI MORENO BARBOSA  
DIRECTORA DEL ÁREA ADMINISTRATIVA