


POTOSÍ
PARA LOS POTOSINOS
GOBIERNO DEL ESTADO 2021-2027

CULTURA
SECRETARÍA DE CULTURA



ESTADOS FINANCIEROS

DICIEMBRE DE 2021



POTOSÍ
PARA LOS POTOSINOS
GOBIERNO DEL ESTADO 2021-2027

CULTURA
SECRETARÍA DE CULTURA


CINETECA
ALAMEDA

ESTADOS, INFORMES Y ANEXOS FINANCIEROS

CONTENIDO

INFORMACIÓN CONTABLE:

- ESTADO DE SITUACIÓN FINANCIERA COMPARATIVO
- ESTADO DE ACTIVIDADES COMPARATIVO
- ESTADO DE VARIACIONES EN LA HACIENDA PÚBLICA
- ESTADO DE CAMBIOS EN LA SITUACIÓN FINANCIERA
- ESTADO DE FLUJOS DE EFECTIVO COMPARATIVO
- NOTAS A LOS ESTADOS FINANCIEROS
- ESTADO ANALÍTICO DEL ACTIVO
- ESTADO ANALÍTICO DE LA DEUDA Y OTROS PASIVOS
- CONCILIACIÓN ENTRE LOS EGRESOS PRESUPUESTARIOS Y LOS GASTOS CONTABLES
- CONCILIACIÓN ENTRE LOS INGRESOS PRESUPUESTARIOS Y CONTABLES
- BALANZA DE COMPROBACIÓN
- REPORTE ANALÍTICO DEL PASIVO
- ESTADO DE RESULTADOS



POTOSÍ
PARA LOS POTOSINOS
GOBIERNO DEL ESTADO 2021-2027

CULTURA
SECRETARÍA DE CULTURA

CINETECA
ALAMEDA

- ESTADO DE ORIGEN Y APLICACIÓN DE RECURSOS
- INDICADORES FINANCIEROS
- PROPORCIÓN DEL GASTO PROGRAMABLE
- CONCILIACIONES BANCARIAS

INFORMACIÓN PRESUPUESTARIA:

- ESTADO ANALÍTICO DE INGRESOS PRESUPUESTALES
- ESTADO ANALÍTICO DEL EJERCICIO PRESUPUESTO DE EGRESOS (CLASIFICACIÓN ADMINISTRATIVA- ORDEN DE GOBIERNO)
- ESTADO ANALÍTICO DEL EJERCICIO PRESUPUESTO DE EGRESOS (CLASIFICACIÓN ADMINISTRATIVA-SECTOR PARAESTATAL)
- ESTADO ANALÍTICO DEL EJERCICIO PRESUPUESTOS DE EGRESOS (CLASIFICACIÓN ECONÓMICA)
- ESTADO ANALÍTICO DEL EJERCICIO PRESUPUESTO DE EGRESOS CLASIFICACIÓN POR OBJETO DEL GASTO (CAPÍTULO Y CONCEPTO)
- ESTADO ANALÍTICO DEL EJERCICIO DEL PRESUPUESTO DE EGRESOS (CLASIFICACIÓN FUNCIONAL)
- ESTADO ANALÍTICO DEL EJERCICIO DEL PRESUPUESTO DE EGRESOS POR FUENTE DE FINANCIAMIENTO



INFORMACIÓN PROGRAMÁTICA:

- GASTO POR CATEGORIA PROGRAMATICA
- PROGRAMAS Y PROYECTOS DE INVERSIÓN
- REPORTE POR CODIGO PROGRAMATICO

ANEXOS TRIMESTRALES:

- INFORME SOBRE PASIVOS CONTINGENTES
- ENDEUDAMIENTO NETO
- INTERESES DE LA DEUDA
- INDICADORES DE POSTURA FISCAL
- RELACIÓN DE BIENES MUEBLES
- RELACIÓN DE BIENES INMUEBLES
- RELACIÓN DE CUENTAS BANCARIÁS PRODUCTIVAS ESPECIFICAS
- RELACIÓN DE ESQUEMAS BURSÁTILES Y COBERTURAS FINANCIERAS

ESTADOS FINANCIEROS DE LA LEY FINANCIERA:

- ESTADO DE SITUACIÓN FINANCIERA DETALLADO LDF
- INFORME ANALÍTICO DE LA DEUDA PÚBLICA Y OTROS PASIVOS LDF
- INFORME ANALÍTICO DE OBLIGACIONES DIFERENTES DE FINANCIAMIENTO LDF



POTOSÍ
PARA LOS POTOSINOS
GOBIERNO DEL ESTADO 2021-2027

CULTURA
SECRETARÍA DE CULTURA

CINETECA
ALAMEDA

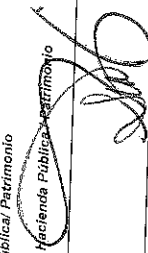
- BALANCE PRESUPUESTARIO LDF
- ESTADO ANALÍTICO DE INGRESOS DETALLADO LDF
- ESTADO ANALÍTICO DEL EJERCICIO DEL PRESUPUESTO DE EGRESOS DETALLADO LDF
- ESTADO ANALÍTICO DEL EJERCICIO DEL PRESUPUESTO DE EGRESOS DETALLADO (CLASIFICACIÓN ADMINISTRATIVA)
- ESTADO ANALÍTICO DEL EJERCICIO DEL PRESUPUESTO DE EGRESOS DETALLADO (CLASIFICACIÓN FUNCIONAL)
- ESTADO ANALÍTICO DEL EJERCICIO DEL PRESUPUESTO DE EGRESOS DETALLADO (CLASIFICACIÓN DE SERVICIOS PERSONALES POR CATEGORÍA)
- RESULTADOS DE INGRESOS LDF
- RESULTADOS DE EGRESOS LDF
- INFORME SOBRE ESTUDIOS ACTUARIALES LDF

CINETECA ALAMEDA
Estado de Situación Financiera
Al 31 de Diciembre de 2021 y 2020
(Pesos)

CONCEPTO	Año	2021	2020
ACTIVO			
Activo Circulante			
Efectivo y Equivalentes	216,152	303,886	375,266
Derechos a Recibir Efectivo o Equivalentes	173,345	197,627	0
Inventarios	25,470	25,470	0
Almacenes	0	0	0
Estimación por Pérdida o Deterioro de Activos Circulantes	0	0	0
Otros Activos Circulantes	0	0	0
Total de Activos Circulantes	414,966	496,962	7,810
Activo No Circulante			
Inversiones Financieras a Largo Plazo	0	0	0
Derechos a Recibir Efectivo o Equivalentes a Largo Plazo	0	0	0
Bienes Inmuebles, Infraestructura y Construcciones en Proceso	0	0	0
Bienes Muebles	1,669,007	786,321	0
Activos Intangibles	270,842	270,842	0
Depreciación, Deterioro y Amortización Acumulada de Bienes	0	0	0
Activos Diferidos	0	0	0
Estimación por Pérdida o Deterioro de Activos no Circulantes	0	0	0
Otros Activos no Circulantes	0	0	0
Total de Activos No Circulantes	1,839,849	1,057,163	0
Total del Activo	2,354,815	1,554,125	383,076
PASIVO			
Pasivo Circulante			
Cuentas por Pagar a Corto Plazo	0	0	0
Documentos por Pagar a Corto Plazo	0	0	0
Deuda Pública a Largo Plazo	0	0	0
Pasivos Diferidos a Largo Plazo	0	0	0
Fondos y Bienes de Terceros en Garantía y/o Administración a Largo Plazo	0	0	0
Provisiones a Corto Plazo	0	0	0
Otros Pasivos a Corto Plazo	0	0	0
Total de Pasivos Circulantes	0	0	0
Pasivo No Circulante			
Cuentas por Pagar a Largo Plazo	0	0	0
Documentos por Pagar a Largo Plazo	0	0	0
Deuda Pública a Largo Plazo	0	0	0
Pasivos Diferidos a Largo Plazo	0	0	0
Fondos y Bienes de Terceros en Garantía y/o Administración a Largo Plazo	0	0	0
Provisiones a Largo Plazo	0	0	0
Total de Pasivos No Circulantes	0	0	0
Total del Pasivo	0	0	0
HACIENDA PÚBLICA/ PATRIMONIO			
Hacienda Pública/Patrimonio Contribuido			
Aportaciones	101,026	101,026	101,026
Donaciones de Capital	0	0	0
Actualización de la Hacienda Pública / Patrimonio	0	0	0
Hacienda Pública/Patrimonio Generado			
Resultados del Ejercicio (Ahorro / Desahorro)	1,909,351	1,909,351	1,070,023
Resultados de Ejercicios Anteriores	834,205	834,205	564,315
Revalúos	3,403,722	3,403,722	2,839,414
Reservas	0	0	0
Rectificaciones de Resultados de Ejercicios Anteriores	-2,326,575	-2,326,575	-2,333,706
Exceso o Insuficiencia en la Actualización de la Hacienda Pública/Patrimonio			
Resultado por Posición Monetaria	0	0	0
Resultado por Tenencia de Activos no Monetarios	0	0	0
Total Hacienda Pública/ Patrimonio	2,010,377	2,010,377	1,171,049
Total del Pasivo y Hacienda Pública/ Patrimonio	2,354,815	2,354,815	1,554,125

Bajo protesta de decir verdad declaramos que los Estados Financieros y sus Notas son razonablemente correctos y responsabilidad del emisor

ALDO JAVIER ATILÁN RODRIGUEZ
DIRECTOR GENERAL



MA BERTHA ALICIA PALOMO SANTILLÁN
ÁREA ADMINISTRATIVA

CINETECA ALAMEDA
Estado de Actividades
Del 1 de Enero al 31 de Diciembre de 2021 y 2020
(Pesos)

Comparto	2021	2020
INGRESOS Y OTROS BENEFICIOS		
Ingresos de la Gestión		
Impuestos	1,060,693	856,930
Cuotas y Aportaciones de Seguridad Social	0	0
Contribuciones de Mejoras	0	0
Derechos	0	0
Productos	0	0
Aprovechamientos	1,060,693	856,930
Ingresos por Venta de Bienes y Prestación de Servicios	0	0
Participaciones, Aportaciones, Convenios, Incentivos Derivados de la Colaboración Fiscal, Fondos Distintos de Aportaciones, Transferencias, Asignaciones, Subsidios y Subvenciones, y Pensiones y Jubilaciones	6,507,169	7,651,392
Participaciones, Aportaciones, Convenios, Incentivos Derivados de la Colaboración Fiscal, Fondos Distintos de Aportaciones, Transferencias, Asignaciones, Subsidios y Subvenciones, y Pensiones y Jubilaciones	0	0
Otros Ingresos y Beneficios	6,507,169	7,651,392
Ingresos Financieros	663	3,011
Incremento por Variación de Inventarios	593	3,011
Disminución del Exceso de Estimaciones por Pérdida o Deterioro u Obsolescencia	0	0
Disminución del Exceso de Provisiones	0	0
Otros Ingresos y Beneficios Varios	100	0
Total de Ingresos y Otros Beneficios	7,569,546	8,511,333
GASTOS Y OTRAS PÉRDIDAS		
Gastos de Funcionamiento		
Servicios Personales	6,734,341	7,947,018
Materiales y Suministros	5,590,534	5,526,774
Servicios Generales	344,115	227,824
	799,691	2,192,420
Transferencias, Asignaciones, Subsidios y Otras Ayudas	0	0
Transferencias Internas y Asignaciones al Sector Público	0	0
Transferencias al Resto del Sector Público	0	0
Subsidios y Subvenciones	0	0
Ayudas Sociales	0	0
Pensiones y Jubilaciones	0	0
Transferencias a Fidelcomisos, Mandatos y Contratos Análogos	0	0
Transferencias a la Seguridad Social	0	0
Donativos	0	0
Transferencias al Exterior	0	0
Participaciones y Aportaciones	0	0
Participaciones	0	0
Aportaciones	0	0
Convenios	0	0
Intereses, Comisiones y Otros Gastos de la Deuda Pública	0	0
Intereses de la Deuda Pública	0	0
Comisiones de la Deuda Pública	0	0
Gastos de la Deuda Pública	0	0
Costo por Coberturas	0	0
Apoyos Financieros	0	0
Otros Gastos y Pérdidas Extraordinarias	0	0
Estimaciones, Depreciaciones, Deterioros, Obsolescencia y Provisiones	0	0
Disminución de Inventarios	0	0
Aumento por Insuficiencia de Estimaciones por Pérdida o Deterioro y Aumento por Insuficiencia de Provisiones	0	0
Otros Gastos	0	0
Inversión Pública	0	0
inversión Pública no Capitalizable	0	0
Total de Gastos y Otras Pérdidas	6,734,341	7,947,018
Resultados del Ejercicio (Ahorro/Desahorro)	834,205	564,315

Bajo protesta de decir verdad declaramos que los Estados Financieros y sus Notas son razonablemente correctos y responsabilidad de nosotros.

MADO LAVER BATLÁN RODRIGUEZ
DIRECTOR GENERAL


MA BERTHA ALICIA PALOMO SANTILLÁN
ÁREA ADMINISTRATIVA

CINETECA ALAMEDA
 Estado de Variación en la Hacienda Pública
 Del 1 de Enero al 31 de Diciembre de 2021
 (pesos)

Concepto	Hacienda Pública/Participación Contributivo	Hacienda Pública/Participación Generado de Ejercicios Anteriores	Hacienda Pública/Participación Generado del Ejercicio	Exceso o Insuficiencia en la Actualización de la Hacienda Pública / Patrimonio	TOTAL
HACIENDA PÚBLICA/PATRIMONIO CONTRIBUIDO NETO DE 2020	101,026				101,026
Aportaciones	101,026				101,026
Donaciones de Capital	0				0
Actualización de la Hacienda Pública/Patrimonio	0				0
HACIENDA PÚBLICA / PATRIMONIO GENERADO NETO DE 2020		505,708	564,315		1,070,023
Resultados del Ejercicio (Ahorro/Desahorro)			564,315		564,315
Resultados de Ejercicios Anteriores		2,839,414			2,839,414
Revalúos		0			0
Reservas		0			0
Rectificaciones de Resultados de Ejercicios Anteriores		-2,333,706			-2,333,706
EXCESO O INSUFICIENCIA EN LA ACTUALIZACIÓN DE LA HACIENDA PÚBLICA/ PATRIMONIO NETO DE 2020					
Resultado por Posición Monetaria					0
Resultado por Tenencia de Activos no Monetarios					0
HACIENDA PÚBLICA / PATRIMONIO NETO FINAL DE 2020	101,026	505,708	564,315		1,171,049
CAMBIOS EN LA HACIENDA PÚBLICA/PATRIMONIO CONTRIBUIDO NETO DE 2021					
Aportaciones	0				0
Donaciones de Capital	0				0
Actualización de la Hacienda Pública/Patrimonio	0				0
VARIACIONES DE LA HACIENDA PÚBLICA / PATRIMONIO GENERADO NETO DE 2021		564,307	275,021		839,328
Resultados del Ejercicio (Ahorro/Desahorro)			275,021		275,021
Resultados de Ejercicios Anteriores		564,307			564,307
Revalúos		0			0
Reservas		0			0
Rectificaciones de Resultados de Ejercicios Anteriores		0			0
CAMBIOS EN EL EXCESO O INSUFICIENCIA EN LA ACTUALIZACIÓN DE LA HACIENDA PÚBLICA/ PATRIMONIO NETO DE 2021			5,131		5,131
Resultado por Posición Monetaria					0
Resultado por Tenencia de Activos no Monetarios					0
HACIENDA PÚBLICA / PATRIMONIO NETO FINAL DE 2021	101,026	1,070,016	839,336		2,010,377

Bajo protesta de decir verdad declaramos que los Estados Financieros y sus Notas son razonablemente correctos y responsabilidad del emisor

ALDO JAVIER PATLÁN RODRIGUEZ
 DIRECTOR GENERAL





MA BERTHA ALICIA PALOMO SANTILLÁN
 AREA ADMINISTRATIVA

CINETECA ALAMEDA
Estado de Cambios en la Situación Financiera
Del 1 de Enero al 31 de Diciembre de 2021
(Pesos)

Concepto	Origen	Aplicación
ACTIVO		
Activo Circulante	87,714	888,404
Efectivo y Equivalentes	87,714	5,718
Derechos a Recibir Efectivo o Equivalentes	87,714	0
Derechos a Recibir Bienes o Servicios	0	5,718
Inventarios	0	0
Almacenes	0	0
Estimación por Pérdida o Deterioro de Activos Circulantes	0	0
Otros Activos Circulantes	0	0
Activo No Circulante	0	0
Inversiones Financieras a Largo Plazo	0	882,686
Derechos a Recibir Efectivo o Equivalentes a Largo Plazo	0	0
Bienes Inmuebles, Infraestructura y Construcciones en Proceso	0	0
Bienes Muebles	0	0
Activos Intangibles	0	882,686
Depreciación, Deterioro y Amortización Acumulada de Bienes	0	0
Activos Diferidos	0	0
Estimación por Pérdida o Deterioro de Activos no Circulantes	0	0
Otros Activos no Circulantes	0	0
PASIVO	0	0
Pasivo Circulante	0	38,638
Cuentas por Pagar a Corto Plazo	0	38,638
Documentos por Pagar a Corto Plazo	0	38,638
Porción a Corto Plazo de la Deuda Pública a Largo Plazo	0	0
Títulos y Valores a Corto Plazo	0	0
Pasivos Diferidos a Corto Plazo	0	0
Fondos y Bienes de Terceros en Garantía y/o Administración a Corto Plazo	0	0
Provisiones a Corto Plazo	0	0
Otros Pasivos a Corto Plazo	0	0
Pasivo No Circulante	0	0
Cuentas por Pagar a Largo Plazo	0	0
Documentos por Pagar a Largo Plazo	0	0
Deuda Pública a Largo Plazo	0	0
Pasivos Diferidos a Largo Plazo	0	0
Fondos y Bienes de Terceros en Garantía y/o en Administración a Largo Plazo	0	0
Provisiones a Largo Plazo	0	0
HACIENDA PÚBLICA/ PATRIMONIO	839,328	0
Hacienda Pública/Patrimonio Contribuido	0	0
Aportaciones	0	0
Donaciones de Capital	0	0
Actualización de la Hacienda Pública / Patrimonio	0	0
Hacienda Pública/Patrimonio Generado	839,328	0
Resultados del Ejercicio (Ahorro / Desahorro)	269,890	0
Resultados de Ejercicios Anteriores	564,307	0
Revalúos	0	0
Reservas	0	0
Rectificaciones de Resultados de Ejercicios Anteriores	5,131	0
Exceso o Insuficiencia en la Actualización de la Hacienda Pública/Patrimonio	0	0
Resultado por Posición Monetaria	0	0
Resultado por Tenencia de Activos no Monetarios	0	0

Bajo protesta de decir verdad declaramos que los Estados Financieros y sus Notas son razonablemente correctos y responsabilidad del emisor



ALDO JAVIER PATLÁN RODRÍGUEZ
 DIRECTOR GENERAL



MA BERTHA ALICIA PALOMO SANTILLÁN
 ÁREA ADMINISTRATIVA


CINETECA ALAMEDA
Estado de Flujos de Efectivo
Del 1 de Enero al 31 de Diciembre de 2021 y 2020
(Pesos)

Concepto	2021	2020
Flujos de Efectivo de las Actividades de Operación		
Origen		
Impuestos	7,566,199	8,508,322
Cuotas y Aportaciones de Seguridad Social	0	0
Contribuciones de mejoras	0	0
Derechos	0	0
Productos	0	0
Aprovechamientos	1,060,693	856,930
Ingresos por Venta de Bienes y Prestación de Servicios	0	0
Participaciones, Aportaciones, Convenios, Incentivos Derivados de la Colaboración Fiscal y Fondos Distintos de Aportaciones	0	0
Transferencias, Asignaciones, Subsidios y Subvenciones, y Pensiones y Jubilaciones	6,495,506	7,651,392
Otros Orígenes de Operación	0	0
Aplicación		
Servicios Personales	6,761,227	7,955,639
Materiales y Suministros	5,590,534	5,526,774
Servicios Generales	344,115	226,078
Transferencias Internas y Asignaciones al Sector Público	779,563	2,186,833
Transferencias al resto del Sector Público	0	0
Subsidios y Subvenciones	0	0
Ayudas Sociales	0	0
Pensiones y Jubilaciones	0	0
Transferencias a Fideicomisos, Mandatos y Contratos Análogos	0	0
Transferencias a la Seguridad Social	0	0
Donativos	0	0
Transferencias al Exterior	0	0
Participaciones	0	0
Aportaciones	0	0
Convenios	0	0
Otras Aplicaciones de Operación	47,014	15,954
Flujos Netos de Efectivo por Actividades de Operación	794,972	552,683
Flujos de Efectivo de las Actividades de Inversión		
Origen		
Bienes Inmuebles, Infraestructura y Construcciones en Proceso	0	0
Bienes Muebles	0	0
Otros Orígenes de Inversión	0	0
Aplicación		
Bienes Inmuebles, Infraestructura y Construcciones en Proceso	882,686	491,508
Bienes Muebles	0	0
Otras Aplicaciones de Inversión	882,686	491,508
	0	0
Flujos Netos de Efectivo por Actividades de Inversión	-882,686	-491,508
Flujo de Efectivo de las Actividades de Financiamiento		
Origen		
Endeudamiento Neto	0	0
Interno	0	0
Externo	0	0
Otros Orígenes de Financiamiento	0	0
Aplicación		
Servicios de la Deuda	0	0
Interno	0	0
Externo	0	0
Otras Aplicaciones de Financiamiento	0	0
	0	0
Flujos netos de Efectivo por Actividades de Financiamiento	0	0
Incremento/Disminución Neta en el Efectivo y Equivalentes al Efectivo	-87,714	61,175
Efectivo y Equivalentes al Efectivo al Inicio del Ejercicio	303,866	242,691
Efectivo y Equivalentes al Efectivo al final del Ejercicio	216,152	303,866

Bajo protesta de decir verdad declaramos que los Estados Financieros y sus Notas son razonablemente correctos y responsabilidad del emisor


 ALDO JAVIER PATLÁN RODRÍGUEZ
 DIRECTOR GENERAL


 MA BERTHA ALICIA PALOMO SANTILLÁN
 ÁREA ADMINISTRATIVA



POTOSÍ
PARA LOS POTOSINOS
GOBIERNO DEL ESTADO 2021-2027

CULTURA
SECRETARÍA DE CULTURA

CINETECA
ALAMEDA

NOTAS A LOS ESTADOS FINANCIEROS DE LOS PERIODOS TERMINADOS

AL 31 DE DICIEMBRE DE 2021

A) NOTAS DE GESTIÓN ADMINISTRATIVAS

NOTA No. 1- ACTIVIDAD DEL ORGANISMO:

Cineteca Alameda es una edificación de estilo californiano o spanish style, diseñado por el arquitecto C. Crombe, inaugurado el 27 de febrero de 1941 con la presentación de la película Siete pecadores (Seven Sinners) con Marlene Dietrich y John Wayne, dirigida por Tay Garnett. El edificio es considerado patrimonio artístico por la arquitectura escenográfica interior que imita aspectos formales de la arquitectura típica de la ciudad.

El 13 de junio del año 2000, el Diario Oficial de la Federación publica el Decreto mediante el cual se destina el edificio del Cine Teatro Alameda para el establecimiento de la Cineteca del Estado. En 2009, tras una etapa de remodelación y adecuación del inmueble y de un periodo de apertura de actividades en junio de 2006, el Gobierno del Estado de San Luis Potosí publica el 06 de junio en el Periódico Oficial el Decreto de Creación de la Cineteca Alameda.

A día de hoy, Cineteca Alameda realiza exhibiciones cinematográficas a nivel nacional e internacional y es sede de Muestras Internacionales de Cine, del Tour de Cine Francés en México, Festivales y Ciclos, además de espectáculos de teatro, ópera, música, danza, eventos infantiles, conferencias, asambleas e informes de gobierno.

MISIÓN

Planear, ejecutar y diseñar estrategias y líneas de acción para sensibilizar a la sociedad en la apreciación de las artes cinematográficas y facilitar su contacto con éstas a través de la promoción de las actividades del Cine Teatro Alameda.

OBJETIVOS

Investigar, rescatar, conservar, proteger, custodiar, promover y difundir el arte de la cinematografía; resguardar, restaurar y acrecentar el acervo filmico.

Llevar a cabo mediante programas y proyectos específicos, la investigación, exhibición, conocimiento, difusión y promoción de la cinematografía regional, estatal, nacional e internacional.

Ser vínculo entre los artistas, directores, productores y demás involucrados en la cinematografía y el público en general.

Realizar exhibiciones, talleres, cursos y en general cualquier actividad que difunda el arte de la cinematografía en el Estado, proveniente del país y del extranjero en cualquiera de sus manifestaciones.

Realizar las acciones necesarias, dentro de esas funciones para allegarse los recursos a través de donaciones o aportaciones que contribuyan al cumplimiento de sus objetivos;

Adquirir, usar, usufructuar, administrar, conservar y disponer de los bienes que conforman su patrimonio para el cabal cumplimiento de sus objetivos conforme a los lineamientos que emita la Junta de Gobierno, y celebrar los actos jurídicos necesarios o convenientes para el cumplimiento de sus objetivos.

NOTA No. 2- BASE DE PREPARACIÓN DE LOS ESTADOS FINANCIEROS:

Los presentes estados financieros fueron preparados de acuerdo con las reglas de Contabilidad Gubernamental autorizadas por la Secretaría de Hacienda y Crédito Público, a través del Consejo Nacional de Armonización Contable en sus Postulados Básicos, sus marcos conceptuales dentro de los lineamientos publicados por el CONAC, así como también de la Ley General de Contabilidad Gubernamental, la Ley de Presupuesto, Contabilidad y Gasto Público de San Luis Potosí y su Reglamento, la Ley de Ingresos y el Presupuesto de

Egresos para el presente Ejercicio. Mencionando que a su vez, el ente público se encuentra en proceso de Adaptación a dichas reglas y lineamientos. En esta etapa han sido realizadas ciertas revisiones necesarias para hacer los cambios y modificaciones que se consideraron pertinentes para el correcto cumplimiento de toda la normativa.

NOTA No. 3- POLÍTICAS CONTABLES SIGNIFICATIVAS:

- a) La información financiera está preparada sobre la base de reconocer sus ingresos y egresos cuando se cobran o se pagan, respectivamente y no cuando se devengan o realizan.
- b) Los Estados Financieros y sus notas han sido preparados sobre la base de costo histórico; por lo tanto, no se reconocen los efectos de la Inflación.
- c) Las aportaciones recibidas del Gobierno del Estado de San Luis Potosí, se reconocen como aumentos al patrimonio no restringido cuando se pagan, y no cuando se devengan o se realizan.
- d) La cuenta de Activo No Circulante, corresponde a los montos.

B) NOTAS DE DESGLOCE

NOTAS AL ESTADO DE SITUACIÓN FINANCIERA

NOTA No. 4- ACTIVO

EFFECTIVO Y EQUIVALENTES

		\$	0.00
1111	EFFECTIVO		
1111-01-42	--IRAIS JOSELIN VERASTEGUI CERVANTES		0.00
1111-01-43	--VERONICA LOPEZ DE LARA FRANCO		0.00
1111-01-44	--OSCAR ARAIZA ORTEGA		0.00
1111-01-45	--MA. BERTHA ALICIA PALOMO SANTILLÁ		0.00
1111-01-46	--MARLENE FIGUEROA DÁVILA		0.00
1111-01-47	--OSCAR DE JESÚS ALMAGUER VALLE		0.00
1111-01-48	--ERIKA GUADALUPE HERNÁNDEZ PADILLA		0.00
1111-01-49	--LIZETH ALONSO RIVERA		0.00

El efectivo está constituido por moneda de curso legal, y se encuentra su valor nominal proveniente de ingresos captados por el ente, son recurso disponible para cubrir compromisos y están conformados por:

1112	BANCOS/TESORERÍA	216,151.79
1112-01	BANORTE	216,151.79
1112-01-0001	--BANORTE CTA 064376-5205 GSTS OPER REC PROPIO	216,151.79
1112-01-0002	--BANORTE CTA 069300-1618	0.00
1112-01-0007	--BANORTE CTA 025044-8951 II ENCUESTRO FED	0.00
1112-01-0030	--BANORTE CTA. NO.109860-0408 MODERN. CAFETERIA	0.00
1112-01-0031	--BANORTE CTA. NO. 115034-6369 MODERN. PROYECTOR	0.00

La Cuenta de bancos se maneja de acuerdo a la fuente de recaudación y/o de donde proviene el recurso.

DERECHOS A RECIBIR EN EFECTIVO Y EQUIVALENTES \$ **191,624.30**

Concentra los derechos a favor del ente, por gastos a comprobar, deudores diversos, anticipo a proveedores, así como cualquier adeudo de naturaleza analógica, incluyendo aportaciones federales y estatales la fecha pendiente por recibir.

1122	CUENTAS POR COBRAR A CORTO PLAZO	
1122-91	TRANSFERENCIAS INTERNAS Y ASIGNACIONES AL SECTOR PÚB.	29,943.36
1123	DEUDORES DIVERSOS POR COBRAR A CORTO PLAZO (SALDO EJERCICIOS ANTERIORES A 2015)	95,076.64
1123	DEUDORES DIVERSOS POR COBRAR A CORTO PLAZO	-1,931.00
1124	INGRESOS POR RECUPERAR A CP (SALDO DE EJERCICIOS ANTERIORES A 2015)	68,535.30
DERECHOS A RECIBIR BIENES O SERVICIOS		
1131	ANTICIPO A PROVEEDORES POR ADQUISICION DE BIENES (SALDO DE EJERCICIOS ANTERIORES A 2015)	25,470.00
1132	ANTICIPO A PROVEEDORES POR ADQUISICION DE BIENES	0.00

Los Saldos corresponden a diversos conceptos según auxiliar contable.

ACTIVOS NO CIRCULANTES \$ **1,939,848.63**

Constituido por el conjunto de bienes requeridos por el ente público, sin el propósito de venta; inversiones, valores y derechos cuya realización o disponibilidad se considera en un plazo mayor a doce meses.

1241-1-001	MOBILIARIO Y EQUIPO DE ADMINISTRACIÓN EJ. 2012	47,631.00
1241-1-5111	MUEBLES DE OFICINA Y ESTANTERÍA	89,152.72
1241-2-5121	MUEBLES, EXEPTO DE OFICINA Y ESTANTERIA	366,165.64
1241-3-5151	EQUIPO DE CÓMPUTO Y TECNOLOGÍAS DE LA INFORM.	65,430.40
1241-9-5191	OTROS MOBILIARIOS Y EQUIPOS DE ADMINISTRACIÓN	73,158.92
1242-1-001	MOBILIARIO Y EQUIPO EDUCACIONAL EJ. 2012	8,120.00
1242-1-5211	EQUIPOS Y APARATOS AUDIOVISUALES	44,994.80
1242-9-5291	OTROS MOBILIARIOS Y EQUIPO EDUCACIONAL Y RECREATIVO	861,828.00
1246-6-5661	EQUIPOS DE GENERACIÓN ELÉCTRICA, APARATOS Y ACC	47,919.28
1246-7-5671	HERRAMIENTAS Y MAQUINAS-HERRAMIENTA	43,748.58
1251-01	SISTEMAS PARA ARMONIZACIÓN DE LA CONTAB GUBERN	10,000.00
1251-5911	SOFTWARE	15,000.00
12523-5941	DERECHOS	245,841.56
1271-6322	PROYECTOS PRODUCTIVOS Y ACCIONES DE FOMENTO	0.00

Corresponden a los Activos propiedad de la CINETECA ALAMEDA, adquiridos con recurso propio y en base a la Normatividad vigente aplicable de Adquisiciones; mismo que se encuentra debidamente conciliado e inventariado.

NOTA No. 5- NOTAS AL ESTADO DE ACTIVIDADES

GASTOS \$ **6,734,340.59**

5111	REMUNERACIONES AL PERSONAL DE CARÁCTER PERMANENTE	4,593,578.34
5112	REMUNERACIONES AL PERSONAL DE CARÁCTER TRANSITORIO	996,956.00

5121	MATERIALES DE ADMINISTRACIÓN, EMISIÓN DE DOCUM	65,888.45
5122	ALIMENTOS Y UTENSILIOS	64,338.65
5123	MATERIAS PRIMAS Y MATERIALES DE PRODUCCIÓN Y COM	153,818.58
5124	MATERIALES Y ARTÍCULOS DE CONST. Y REPARACIÓN	14,639.59
5126	COMBUSTIBLES, LUBRICANTES Y ADITIVOS	19,505.03
5127	VESTUARIO, BLANCOS, PRENDAS DE PROTECCIÓN	197.98
5129	HERRAMIENTAS, REFACCIONES Y ACCESORIOS MENORES	25,726.68
5131	SERVICIOS BÁSICOS	192,166.80
5132	SERVICIOS DE ARRENDAMIENTO	50,631.07
5133	SERVICIOS PROFESIONALES, CIENTÍFICOS Y TÉCNICOS	222,010.06
5134	SERVICIOS FINANCIEROS, BANCARIOS Y COMERCIALES	12,434.00
5135	SERVICIOS DE INSTALACIÓN, REPARACIÓN, MANTENIMIENT	75,216.01
5136	SERVICIOS DE COMUNICACIÓN SOCIAL Y PUBLICIDAD	148,452.80
5137	SERVICIOS DE TRASLADO Y VIATICOS	5,033.75
5138	SERVICIOS OFICIALES	93,569.80
5139	OTROS SERVICIOS GENERALES	177.00

C) NOTAS DE MEMORIA

Está constituido por los diferentes proyectos, donde se puede observar la fuente de Financiamiento, Programa de Gobierno, Subprograma y los siguientes Clasificadores: por tipo de gasto, por objeto de gasto, por finalidad, por función y subfunción, geográfica y administrativa.

Integrados en la clave presupuestaria del gasto, a fin de presentar información presupuestaria en forma clara, oportuna, confiable y comparable.

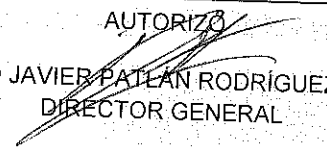
CUENTAS DE ORDEN CONTABLES


Inmueble destinado a efecto de Instalar la Cineteca Alameda para cumplimiento al logro de los objetivos, dado en Comodato según Diario Oficial de la Federación el 13 de Junio de 2000.

Bienes Concesionados o en Comodato

\$17,412,762.35

Por instrucciones de la Secretaría de Finanzas se realizan registros con afectación al Capítulo 1000, Sueldo Base al Personal Permanente.

AUTORIZO

 ALDO JAVIER PATLÁN RODRÍGUEZ
 DIRECTOR GENERAL

FORMULÓ

 MA. BERTHA ALICIA PALOMO SANTILLÁN
 ÁREA ADMINISTRATIVA

"Bajo protesta de decir verdad declaramos que los Estados Financieros y sus notas, son razonablemente correctos y son responsabilidad del emisor"

GINETECA ALAMEDA
Estado Analítico del Activo
Del 1 de Enero al 31 de Diciembre de 2021
(Pesos)

Concepto	Saldo Inicial 1	Cargos del Período 2	Abonos del Período 3	Saldo Final 4=(1+2-3)	Variación del Período (4-1)
ACTIVO					
Activo Circulante	496,962	13,093,353	13,175,349	414,966	-81,996
Efectivo y Equivalentes	303,886	3,053,638	3,141,352	216,152	-87,714
Derechos a Recibir Efectivo o Equivalentes	167,627	10,039,715	10,033,997	173,345	5,718
Derechos a Recibir Bienes o Servicios	25,470	0	0	25,470	0
Inventarios	0	0	0	0	0
Almacenes	0	0	0	0	0
Estimación por Pérdida o Deterioro de Activos Circulantes	0	0	0	0	0
Otros Activos Circulantes	0	0	0	0	0
Activo No Circulante	1,057,163	882,686	0	1,939,849	882,686
Inversiones Financieras a Largo Plazo	0	0	0	0	0
Derechos a Recibir Efectivo o Equivalentes a Largo Plazo	0	0	0	0	0
Bienes Inmuebles, Infraestructura y Construcciones en Proceso	0	0	0	0	0
Bienes Muebles	786,321	882,686	0	1,669,007	882,686
Activos Intangibles	270,842	0	0	270,842	0
Depreciación, Deterioro y Amortización Acumulada de Bienes	0	0	0	0	0
Activos Diferidos	0	0	0	0	0
Estimación por Pérdida o Deterioro de Activos no Circulantes	0	0	0	0	0
Otros Activos no Circulantes	0	0	0	0	0
TOTAL DEL ACTIVO	1,554,125	13,976,039	13,175,349	2,354,815	800,690

Bajo protesta de decir verdad declaramos que los Estados Financieros y sus Notas son razonablemente correctos y responsabilidad del emisor

ALDO JAVIER PATLÁN RODRÍGUEZ
DIRECTOR GENERAL




MA BERTHA ALICIA PALOMO SANTILLÁN
ÁREA ADMINISTRATIVA

CINETECA ALAMEDA
Estado Analítico de la Deuda y Otros Pasivos
Del 1 de Enero al 31 de Diciembre de 2021
(Pesos)

Denominación de las Deudas	Moneda de Contratación	Institución o País Acreedor	Saldo Inicial del Periodo	Saldo Final del Periodo
DEUDA PÚBLICA				
Corto Plazo				
Deuda Interna				
Instituciones de Crédito	Peso	México	0	0
Títulos y Valores	Peso	México	0	0
Arrendamientos Financieros	Peso	México	0	0
Deuda Externa				
Organismos Financieros Internacionales	Peso	México	0	0
Deuda Bilateral	Peso	México	0	0
Títulos y Valores	Peso	México	0	0
Arrendamientos Financieros	Peso	México	0	0
Subtotal a Corto Plazo			0	0
Largo Plazo				
Deuda Interna				
Instituciones de Crédito	Peso	México	0	0
Títulos y Valores	Peso	México	0	0
Arrendamientos Financieros	Peso	México	0	0
Deuda Externa				
Organismos Financieros Internacionales	Peso	México	0	0
Deuda Bilateral	Peso	México	0	0
Títulos y Valores	Peso	México	0	0
Arrendamientos Financieros	Peso	México	0	0
Subtotal a Largo Plazo			0	0
Otros Pasivos	Peso	México	383,076	344,438
Total Deuda y Otros Pasivos			383,076	344,438

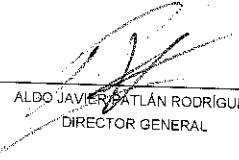
Bajo protesta de decir verdad declaramos que los Estados Financieros y sus Notas son razonablemente correctos y responsabilidad del emisor



 ALDO JAVIER PALOMÁN RODRÍGUEZ
 DIRECTOR GENERAL


 MA BERTHA ALICIA PALOMO SANTILLÁN
 ÁREA ADMINISTRATIVA

CINETECA ALAMEDA
Conciliación entre los Egresos Presupuestarios y los Gastos Contables
Correspondiente del 1 de Enero al 31 de Diciembre de 2021


1. Total de egresos presupuestarios		7,817,026
2. Menos egresos presupuestarios no contables		
2.1 Materias Primas y Materiales de Producción y Comercialización	0	882,686
2.2 Materiales y Suministros	0	
2.3 Mobiliario y Equipo de Administración	0	
2.4 Mobiliario y Equipo Educativo y Recreativo	20,858	
2.5 Equipo e Instrumental Médico y de Laboratorio	861,828	
2.6 Vehículos y Equipo de Transporte	0	
2.7 Equipo de Defensa y Seguridad	0	
2.8 Maquinaria, Otros Equipos y Herramientas	0	
2.9 Activos Biológicos	0	
2.10 Bienes Inmuebles	0	
2.11 Activos Intangibles	0	
2.12 Obra Pública en Bienes de Dominio Público	0	
2.13 Obra Pública en Bienes Propios	0	
2.14 Acciones y Participaciones de Capital	0	
2.15 Compra de Títulos y Valores	0	
2.16 Concesión de Préstamos	0	
2.17 Inversiones en Fideicomisos, Mandatos y Otros Análogos	0	
2.18 Provisiones para Contingencias y Otras Erogaciones Especiales	0	
2.19 Amortización de la Deuda Pública	0	
2.20 Adeudos de Ejercicios Fiscales Anteriores (ADEFAS)	0	
2.21 Otros Egresos Presupuestales No Contables	0	
3. Más Gastos Contables No Presupuestarios		
3.1 Estimaciones, Depreciaciones, Deterioros, Obsolescencia y Amortizaciones	0	0
3.2 Provisiones	0	
3.3 Disminución de inventarios	0	
3.4 Aumento por insuficiencia de estimaciones por pérdida o deterioro u obsolescencia	0	
3.5 Aumento por insuficiencia de provisiones	0	
3.6 Otros Gastos	0	
3.7 Otros Gastos Contables No Presupuestales	0	
4. Total de Gasto Contable		5,734,341


 ALDO JAVIER BATLÁN RODRÍGUEZ
 DIRECTOR GENERAL



 MA BERTHA ALICIA PALOMO SANTILLÁN
 ÁREA ADMINISTRATIVA

CINETECA ALAMEDA
Conciliación entre los Ingresos Presupuestarios y Contables
Correspondiente del 1 de Enero al 31 de Diciembre de 2021
(Cifras en pesos)

1. Ingresos Presupuestarios		7,567,862
2. Más ingresos contables no presupuestarios		
2.1 Ingresos Financieros	583	583
2.2 Incremento por Variación de Inventarios		
2.3 Disminución del exceso de estimaciones por pérdida o deterioro u obsolescencia	0	
2.4 Disminución del exceso de provisiones	0	
2.5 Otros ingresos y beneficios varios	0	
2.6 Otros ingresos contables no presupuestarios	0	
3. Menos ingresos presupuestarios no contables		0
3.1 Aprovechamientos Patrimoniales	0	
3.2 Ingresos derivados de financiamientos	0	
3.3 Otros Ingresos presupuestarios no contables	0	
4. Ingresos Contables (4 = 1 + 2 - 3)		7,568,445



 ALDO JAVIER PATLÁN RODRÍGUEZ
 DIRECTOR GENERAL



 MA BERTHA ALICIA PALOMO SANTILLÁN
 ÁREA ADMINISTRATIVA



**CINETECA ALAMEDA
ESTADO DE SAN LUIS POTOSI**

**Balanza de Comprobación del 01/ene./2021 al 31/dic./2021
Cuentas de Mayor con saldo y/o movimientos. (De la cuenta: 1000 a la 9000)**

Utr. Supervisor
Rep: rptBalanzaComprobacion

Fecha y hora de Impresión 02/feb./2022
11:50 a. m.

Nat.	Cuenta	Nombre de la cuenta	SALDO ANTERIOR		MOVIMIENTOS		SALDO ACTUAL	
			DEUDOR	ACREEDOR	DEUDOR	ACREEDOR	DEUDOR	ACREEDOR
D	1111	EFFECTIVO	\$1,298.96	\$0.00	\$9,500.00	\$10,798.96	\$0.00	\$0.00
D	1112	BANCOS/TESORERIA	\$302,566.64	\$0.00	\$3,044,138.29	\$3,130,553.14	\$216,151.79	\$0.00
D	1122	CUENTAS POR COBRAR A CORTO PLAZO	\$0.08	\$0.00	\$8,658,128.18	\$8,646,464.54	\$11,663.72	\$0.00
D	1123	DEUDORES DIVERSOS POR COBRAR A CORTO PLAZO	\$99,091.20	\$0.00	\$320,893.49	\$325,839.05	\$93,145.64	\$0.00
D	1124	INGRESOS POR RECUPERAR A CORTO PLAZO	\$68,535.30	\$0.00	\$1,060,693.00	\$1,060,693.00	\$68,535.30	\$0.00
D	1131	ANTICIPO A PROVEEDORES POR ADQUISICIÓN DE BIENES Y PRESTACIÓN DE SERVICIOS A CORTO PLAZO	\$25,470.00	\$0.00	\$0.00	\$0.00	\$25,470.00	\$0.00
D	1241	MOBILIARIO Y EQUIPO DE ADMINISTRACIÓN	\$941,538.88	\$0.00	\$20,857.73	\$0.00	\$662,396.41	\$0.00
D	1242	MOBILIARIO Y EQUIPO EDUCACIONAL Y RECREATIVO	\$53,114.80	\$0.00	\$661,828.00	\$0.00	\$914,942.80	\$0.00
D	1246	MAQUINARIA, OTROS EQUIPOS Y HERRAMIENTAS	\$91,667.86	\$0.00	\$0.00	\$0.00	\$91,667.86	\$0.00
D	1251	SOFTWARE	\$25,000.00	\$0.00	\$0.00	\$0.00	\$25,000.00	\$0.00
D	1252	PATENTES, MARCAS Y DERECHOS	\$245,841.56	\$0.00	\$0.00	\$0.00	\$245,841.56	\$0.00
A	2111	SERVICIOS PERSONALES POR PAGAR A CORTO PLAZO	\$0.00	\$0.00	\$8,625,219.27	\$8,625,219.27	\$0.00	\$0.00
A	2112	PROVEEDORES POR PAGAR A CORTO PLAZO	\$0.00	\$160,944.41	\$2,006,951.26	\$2,021,491.98	\$0.00	\$175,485.13
A	2117	RETENCIONES Y CONTRIBUCIONES POR PAGAR A CORTO PLAZO	\$0.00	\$208,981.63	\$180,885.00	\$127,705.99	\$0.00	\$155,802.62
A	2119	OTRAS CUENTAS POR PAGAR A CORTO PLAZO	\$0.00	\$5,340.00	\$0.00	\$0.00	\$0.00	\$5,340.00
A	2191	INGRESOS POR CLASIFICAR	\$0.00	\$7,810.00	\$0.00	\$0.00	\$0.00	\$7,810.00
A	3110	APORTACIONES	\$0.00	\$101,026.00	\$0.00	\$0.00	\$0.00	\$101,026.00
A	3210	RESULTADOS DEL EJERCICIO (AHORRO/ DESAHORRO)	\$0.00	\$0.00	\$0.00	\$0.00	\$0.00	\$0.00
A	3220	RESULTADOS DE EJERCICIOS ANTERIORES	\$0.00	\$0.00	\$0.00	\$0.00	\$0.00	\$0.00
A	3252	CAMBIOS POR ERRORES CONTABLES	\$0.00	\$3,403,729.02	\$7.43	\$0.00	\$0.00	\$3,403,721.59
A	4151	PRODUCTOS	\$0.00	-\$2,333,705.98	-\$5,000.00	\$131.22	\$0.00	-\$2,328,574.76
A	4221	TRANSFERENCIAS INTERNAS Y ASIGNACIONES DEL SECTOR PÚBLICO	\$0.00	\$0.00	\$0.00	\$1,060,693.00	\$0.00	\$1,060,693.00
A	4223	SUBSIDIOS Y SUBVENCIONES	\$0.00	\$0.00	\$0.00	\$5,707,169.25	\$0.00	\$5,707,169.25
A	4319	OTROS INGRESOS FINANCIEROS	\$0.00	\$0.00	\$0.00	\$600,000.00	\$0.00	\$600,000.00
A	4399	OTROS INGRESOS Y BENEFICIOS VARIOS	\$0.00	\$0.00	\$0.00	\$582.84	\$0.00	\$582.84
D	5111	REMUNERACIONES AL PERSONAL DE CARÁCTER PERMANENTE	\$0.00	\$0.00	\$0.00	\$100.00	\$0.00	\$100.00
D	5112	REMUNERACIONES AL PERSONAL DE CARÁCTER TRANSITORIO	\$0.00	\$0.00	\$4,593,578.34	\$0.00	\$4,593,578.34	\$0.00
D	5121	MATERIALES DE ADMINISTRACIÓN, EMISIÓN DE DOCUMENTOS Y ARTÍCULOS OFICIALES	\$0.00	\$0.00	\$996,956.00	\$0.00	\$996,956.00	\$0.00
D	5122	ALIMENTOS Y UTENSILIOS	\$0.00	\$0.00	\$65,888.45	\$0.00	\$65,888.45	\$0.00
D	5123	MATERIAS PRIMAS Y MATERIALES DE PRODUCCIÓN Y COMERCIALIZACIÓN	\$0.00	\$0.00	\$64,338.65	\$0.00	\$64,338.65	\$0.00
D	5124	MATERIALES Y ARTÍCULOS DE CONSTRUCCIÓN Y DE REPARACIÓN	\$0.00	\$0.00	\$153,818.58	\$0.00	\$153,818.58	\$0.00
D	5126	COMBUSTIBLES, LUBRICANTES Y ADITIVOS	\$0.00	\$0.00	\$14,639.59	\$0.00	\$14,639.59	\$0.00
D	5127	VESTUARIO, BLANCOS, PRENDAS DE PROTECCIÓN Y ARTÍCULOS DEPORTIVOS	\$0.00	\$0.00	\$19,505.03	\$0.00	\$19,505.03	\$0.00
			\$0.00	\$0.00	\$197.98	\$0.00	\$197.98	\$0.00



CINETECA ALAMEDA
ESTADO DE SAN LUIS POTOSI
Balanza de Comprobación del 01/ene./2021 al 31/dic./2021
Cuentas de Mayor con saldo y/o movimientos. (De la cuenta: 1000 a la 9000)

Usr: Supervisor
 Rep: rptBalanzaComprobacion

Fecha y hora de Impresión 02/feb./2022
 11:50 a. m.

Nat.	Cuenta	Nombre de la cuenta	SALDO ANTERIOR		MOVIMIENTOS		SALDO ACTUAL	
			DEUDOR	ACREEDOR	DEUDOR	ACREEDOR	DEUDOR	ACREEDOR
D	5129	HERRAMIENTAS, REFACCIONES Y ACCESORIOS MENORES	\$0.00	\$0.00	\$25,726.68	\$0.00	\$25,726.68	\$0.00
D	5131	SERVICIOS BÁSICOS	\$0.00	\$0.00	\$192,166.80	\$0.00	\$192,166.80	\$0.00
D	5132	SERVICIOS DE ARRENDAMIENTO	\$0.00	\$0.00	\$50,631.07	\$0.00	\$50,631.07	\$0.00
D	5133	SERVICIOS PROFESIONALES, CIENTÍFICOS Y TÉCNICOS Y OTROS SERVICIOS	\$0.00	\$0.00	\$222,010.06	\$0.00	\$222,010.06	\$0.00
D	5134	SERVICIOS FINANCIEROS, BANCARIOS Y COMERCIALES	\$0.00	\$0.00	\$12,434.00	\$0.00	\$12,434.00	\$0.00
D	5135	SERVICIOS DE INSTALACIÓN, REPARACIÓN, MANTENIMIENTO Y CONSERVACIÓN	\$0.00	\$0.00	\$75,216.01	\$0.00	\$75,216.01	\$0.00
D	5136	SERVICIOS DE COMUNICACIÓN SOCIAL Y PUBLICIDAD	\$0.00	\$0.00	\$148,452.80	\$0.00	\$148,452.80	\$0.00
D	5137	SERVICIOS DE TRASLADO Y VIÁTICOS	\$0.00	\$0.00	\$5,033.75	\$0.00	\$5,033.75	\$0.00
D	5138	SERVICIOS OFICIALES	\$0.00	\$0.00	\$93,569.80	\$0.00	\$93,569.80	\$0.00
D	5139	OTROS SERVICIOS GENERALES	\$0.00	\$0.00	\$177.00	\$0.00	\$177.00	\$0.00
D	7630	BIENES BAJO CONTRATO EN COMODATO	\$0.00	\$0.00	\$0.00	\$0.00	\$0.00	\$0.00
A	7640	CONTRATO DE COMODATO POR BIENES	\$17,412,762.35	\$0.00	\$0.00	\$0.00	\$17,412,762.35	\$0.00
D	8110	LEY DE INGRESOS ESTIMADA	\$0.00	\$17,412,762.35	\$0.00	\$0.00	\$0.00	\$17,412,762.35
A	8120	LEY DE INGRESOS POR EJECUTAR	\$0.00	\$0.00	\$2,587,617.00	\$0.00	\$2,587,617.00	\$0.00
D	8130	MODIFICACIONES A LA LEY DE INGRESOS ESTIMADA	\$0.00	\$0.00	\$7,586,141.89	\$7,981,195.34	\$0.00	\$395,053.45
A	8140	LEY DE INGRESOS DEVENGADA	\$0.00	\$0.00	\$5,395,578.34	\$18,279.64	\$5,375,298.70	\$0.00
A	8150	LEY DE INGRESOS RECAUDADA	\$0.00	\$0.00	\$7,556,198.61	\$7,557,862.25	\$0.00	\$11,663.64
A	8210	PRESUPUESTO DE EGRESOS APROBADO	\$0.00	\$0.00	\$0.00	\$7,556,198.61	\$0.00	\$7,556,198.61
D	8220	PRESUPUESTO DE EGRESOS POR EJERCER	\$0.00	\$0.00	\$0.00	\$2,587,617.00	\$0.00	\$2,587,617.00
A	8230	MODIFICACIONES AL PRESUPUESTO DE EGRESOS APROBADO	\$0.00	\$0.00	\$8,923,252.39	\$8,238,036.92	\$685,165.47	\$0.00
D	8240	PRESUPUESTO DE EGRESOS COMPROMETIDO	\$0.00	\$0.00	\$621,060.60	\$6,335,635.39	\$0.00	\$5,714,574.79
D	8250	PRESUPUESTO DE EGRESOS DEVENGADO	\$0.00	\$0.00	\$7,617,026.32	\$7,617,026.32	\$0.00	\$0.00
D	8260	PRESUPUESTO DE EGRESOS EJERCIDO	\$0.00	\$0.00	\$7,617,026.32	\$7,596,898.27	\$20,128.05	\$0.00
D	8270	PRESUPUESTO DE EGRESOS PAGADO	\$0.00	\$0.00	\$7,596,898.27	\$7,596,898.27	\$0.00	\$0.00
			\$18,966,887.43	\$18,966,887.43	\$94,614,140.25	\$94,614,140.25	\$42,767,025.51	\$42,767,025.51

Sumas =>



CINETECA ALAMEDA
ESTADO DE SAN LUIS POTOSI

Balanza de Comprobación del 01/dic./2021 al 31/dic./2021

Cuentas de Mayor con saldo y/o movimientos. (De la cuenta: 1000 a la 9000)

Usu: Supervisor

Rep: rptBalanzaComprobacion

Fecha y hora de Impresión | 03/feb./2022 | 01:00 p. m.

Nat.	Cuenta	Nombre de la cuenta	SALDO ANTERIOR		MOVIMIENTOS		SALDO ACTUAL	
			DEUDOR	ACREEDOR	DEUDOR	ACREEDOR	DEUDOR	ACREEDOR


ALDO JAVIER PPATLAN RODRIGUEZ
 DIRECTOR GENERAL


MA BERTHA ALICIA PALOMO SANTILLAN
 ÁREA ADMINISTRATIVA



CINETECA ALAMEDA
ESTADO DE SAN LUIS POTOSI
Reporte Analítico del Pasivo
Del 01/ene./2021 al 31/dic./2021


Usr: Supervisor
 Rep: rptEstadoAnaliticoDeActivosYPasivos

Fecha y hora de Impresión: 04/feb./2022 09:25 a. m.

Cuenta Contable	Saldo Inicial	Cargos del periodo	Abonos del periodo	Saldo Final	Flujo del Periodo
2000 PASIVO	\$383,076.04	\$10,813,055.53	\$10,774,417.24	\$344,437.75	-\$38,638.29
2100 PASIVO CIRCULANTE	\$383,076.04	\$10,813,055.53	\$10,774,417.24	\$344,437.75	-\$38,638.29
2110 CUENTAS POR PAGAR A CORTO PLAZO	\$375,266.04	\$10,813,055.53	\$10,774,417.24	\$336,627.75	-\$38,638.29
2111 SERVICIOS PERSONALES POR PAGAR A CORTO PLAZO	\$0.00	\$8,625,219.27	\$8,625,219.27	\$0.00	\$0.00
2112 PROVEEDORES POR PAGAR A CORTO PLAZO	\$160,944.41	\$2,006,951.26	\$2,021,491.98	\$175,485.13	\$14,540.72
2117 RETENCIONES Y CONTRIBUCIONES POR PAGAR A CORTO PLAZO	\$208,981.63	\$180,885.00	\$127,705.99	\$155,802.62	-\$53,179.01
2119 OTRAS CUENTAS POR PAGAR A CORTO PLAZO	\$5,340.00	\$0.00	\$0.00	\$5,340.00	\$0.00
2190 OTROS PASIVOS A CORTO PLAZO	\$7,810.00	\$0.00	\$0.00	\$7,810.00	\$0.00
2191 INGRESOS POR CLASIFICAR	\$7,810.00	\$0.00	\$0.00	\$7,810.00	\$0.00

"Bajo protesta de decir verdad declaramos que los Estados Financieros y sus notas, son razonablemente correctos y son responsabilidad del emisor".


 ALDO JAVIER PATLAN RODRIGUEZ
 DIRECTOR GENERAL


 MA BERTHA ALICIA PALOMO SANTILLAN
 ÁREA ADMINISTRATIVA



CINETECA ALAMEDA
ESTADO DE SAN LUIS POTOSÍ
Estados de Resultados
Del 01/ene./2021 al 31/dic./2021

Usu: Supervisor
 Rep: rptEstadoResultado

Fecha y hora de Impresión | 04/feb./2022
 10:54 a. m.

	PERIODO 1/ene. al 31/dic./2021	%	ACUMULADO 01/ene al 31/dic./2021	%
INGRESOS Y OTROS BENEFICIOS				
INGRESOS DE GESTIÓN	\$1,060,693.00	14.01 %	\$1,060,693.00	14.01 %
PRODUCTOS	\$1,060,693.00	14.01 %	\$1,060,693.00	14.01 %
PARTICIPACIONES, APORTACIONES, CONVENIOS, INCENTIVOS DERIV	\$6,507,169.25	85.97 %	\$6,507,169.25	85.97 %
TRANSFERENCIAS, ASIGNACIONES, SUBSIDIOS Y SUBVENCIONES, Y PENSIONE	\$6,507,169.25	85.97 %	\$6,507,169.25	85.97 %
TRANSFERENCIAS INTERNAS Y ASIGNACIONES DEL SECTOR PÚBLICO	\$5,707,169.25	75.40 %	\$5,707,169.25	75.40 %
SUBSIDIOS Y SUBVENCIONES	\$800,000.00	10.57 %	\$800,000.00	10.57 %
OTROS INGRESOS Y BENEFICIOS	\$682.84	0.00 %	\$682.84	0.00 %
INGRESOS FINANCIEROS	\$582.84	0.00 %	\$582.84	0.00 %
OTROS INGRESOS FINANCIEROS	\$582.84	0.00 %	\$582.84	0.00 %
OTROS INGRESOS Y BENEFICIOS VARIOS	\$100.00	0.00 %	\$100.00	0.00 %
OTROS INGRESOS Y BENEFICIOS VARIOS	\$100.00	0.00 %	\$100.00	0.00 %
Total de Ingresos	\$7,568,545.09	100.00 %	\$7,568,545.09	100.00 %
GASTOS Y OTRAS PÉRDIDAS				
GASTOS DE FUNCIONAMIENTO	\$6,734,340.59	88.97 %	\$6,734,340.59	88.97 %
SERVICIOS PERSONALES	\$5,590,534.34	73.86 %	\$5,590,534.34	73.86 %
MATERIALES Y SUMINISTROS	\$344,114.96	4.54 %	\$344,114.96	4.54 %
SERVICIOS GENERALES	\$799,691.29	10.56 %	\$799,691.29	10.56 %
TRANSFERENCIAS, ASIGNACIONES, SUBSIDIOS Y OTRAS AYUDAS	\$0.00	0.00 %	\$0.00	0.00 %
PARTICIPACIONES Y APORTACIONES	\$0.00	0.00 %	\$0.00	0.00 %
INTERESES, COMISIONES Y OTROS GASTOS DE LA DEUDA PÚBLICA	\$0.00	0.00 %	\$0.00	0.00 %
OTROS GASTOS Y PÉRDIDAS EXTRAORDINARIAS	\$0.00	0.00 %	\$0.00	0.00 %
INVERSIÓN PÚBLICA	\$0.00	0.00 %	\$0.00	0.00 %
Total de Gastos y otras Perdidas	\$6,734,340.59	88.97 %	\$6,734,340.59	88.97 %
Ahorro / Desahorro Neto del Ejercicio	\$834,204.50	11.02 %	\$834,204.50	11.02 %

ALDO JAVIER PATLAN RODRIGUEZ
 DIRECTOR GENERAL

MA BERTHA ALICIA PALOMO SANTILLAN
 ÁREA ADMINISTRATIVA



CINETECA ALAMEDA
ESTADO DE SAN LUIS POTOSI
Estado de Origen y Aplicacion de Recursos
Del 01/ene./2021 al 31/dic./2021

Usr: Supervisor
Rep: rptEstadoOrigenAplicacion


Fecha y hora de Impresión | 04/feb./2022
10:55 a. m.

ORIGEN DE LOS RECURSOS

PRODUCTOS	
TRANSFERENCIAS, ASIGNACIONES, SUBSIDIOS Y SUBVEN	\$1,060,693.00
INGRESOS FINANCIEROS	\$6,507,169.25
OTROS INGRESOS Y BENEFICIOS VARIOS	\$582.84
Disminuciones del Activo	\$100.00
Incrementos del Pasivo	\$10,033,996.59
Incrementos del Patrimonio	\$11,157,493.28
TOTAL ORIGEN	\$1,735,494.85
	\$30,495,529.81

APLICACIÓN DE LOS RECURSOS

SERVICIOS PERSONALES	\$5,590,534.34
MATERIALES Y SUMINISTROS	\$344,114.96
SERVICIOS GENERALES	\$799,691.29
Incrementos del Activo	\$12,172,659.88
Disminuciones del Pasivo	\$10,813,055.53
Disminuciones del Patrimonio	\$559,322.02
EXISTENCIA EN EFECTIVO Y EQUIVALENTES AL	\$216,151.79
TOTAL APLICACIÓN	\$30,495,529.81


ALDO JAVIER PATLÁN RODRIGUEZ

DIRECTOR GENERAL


MA BERTHA ALICIA PALOMO SANTILLÁN

ÁREA ADMINISTRATIVA

Indicador	Resultado	Parametro
01.- LIQUIDEZ (Activo Circulante / Pasivo Circulante)		
$\$414,966.45 / \$344,437.75$ Se dispone de 1.20 de activo circulante para pagar cada \$1.00 de obligaciones a corto plazo. Por lo que se cuenta con liquidez.	1.20	a) Positivo = mayor de 1.1 veces b) Aceptable = de 1.0 a 1.1 veces c) No aceptable = menor a 1.0 veces
02.- MÁRGEN DE SEGURIDAD ((Activo Circulante - Pasivo Circulante) / Pasivo Circulante)		
$(\$414,966.45 - \$344,437.75) / \$344,437.75$ Se cuenta con un nivel aceptable de margen de seguridad para solventar contingencias.	20.47%	a) Positivo = mayor a 35% b) Aceptable = de 0% a 35% c) No aceptable = menor a 0%
03.- PROPORCIÓN DEL PASIVO A CORTO PLAZO SOBRE EL PASIVO TOTAL (Pasivo Circulante/Pasivo Total)		
$(\$344,437.75 / \$344,437.75)$ El resultado indica que el financiamiento a corto plazo predomina respecto al pasivo a largo plazo.	100.00%	a) Positivo = mayor o igual a 50% b) No Aceptable = menor a 50%
04.- SOLVENCIA (Pasivo Total / Activo Total)		
$\$344,437.75 / \$2,354,815.08$ Se cuenta con un nivel positivo de solvencia para cumplir con sus compromisos a largo plazo.	14.62%	a) Positivo = mayor a 35% b) Aceptable = de 0% a 35% c) No aceptable = menor a 0%
05.- AUTONOMÍA FINANCIERA (Ingresos Propios / Ingresos Totales)		
$\$7,568,545.09 / \$7,568,545.09$ El resultado refleja el porcentaje de los ingresos propios, por lo que se cuenta con autonomía financiera.	100.00%	a) Positivo = mayor o igual a 50% b) No aceptable = menor a 50%
06.- AUTONOMÍA FINANCIERA PARA CUBRIR EL GASTO CORRIENTE (Ingresos Propios / Gasto Corriente)		
$\$7,568,545.09 / \$6,734,340.59$ El gasto corriente es cubierto en un 112.38% con recursos propios, por lo cual se cuenta con un nivel positivo de autonomía financiera, para cubrir su gasto corriente.	112.38%	a) Positivo = mayor al 55% b) Aceptable = 45% al 55% c) No aceptable = menor al 45%
07.- REALIZACIÓN DE INVERSIONES, SERVICIOS Y BENEFICIO SOCIAL (Gasto de capital / Otros Ingresos)		
	0.00	a) Positivo = mayor al 70% b) Aceptable = 60% al 70% c) No aceptable = menor al 60%
08.- RESULTADO FINANCIERO ((Saldo Inicial + Ingresos Totales) / Gasto Total)		
$\$880,038.22 + \$7,568,545.09 / \$7,617,026.32$ Se cuenta con un nivel Positivo de equilibrio financiero en la administración de los recursos.	1.11	a) Positivo = Igual o mayor a 1 b) No Aceptable = Menor a 1
09.- PROPORCIÓN DEL GASTO CORRIENTE SOBRE EL GASTO TOTAL (Gasto corriente / Gasto Total)		
$\$6,734,340.59 / \$7,617,026.32$ El gasto corriente representan el 88.41% del gasto total.	88.41%	
10.- PROPORCIÓN DE LOS SERVICIOS PERSONALES S/GASTO CORRIENTE (Servicios Personales/Gasto corriente)		
$\$5,590,534.34 / \$6,734,340.59$ Los servicios personales representan el 83.01% del gasto corriente.	83.01%	



CINETECA ALAMEDA
ESTADO DE SAN LUIS POTOSI
Indicadores Financieros
Del 01/ene/2021 Al 31/dic./2021

Usu: Supervisor
Rep: rptIndicadores


Fecha y hora de Impresión | 04/feb./2022
09:26 a. m.

Indicador

Resultado Parametro


ALDO JAVIER PATLAN RODRIGUEZ

DIRECTOR GENERAL


MA BERTHA ALICIA PALOMO SANTILLAN

ÁREA ADMINISTRATIVA



CINETECA ALAMEDA
ESTADO DE SAN LUIS POTOSI
Proporción Gasto Programable
Al 31/dic./2021

Usr: Supervisor
Rep: rptIndicadoresFinancieros

Fecha y hora de Impresión 02/feb./2022 12:51 p. m.

PRESUPUESTO
INDICADORES DE GASTO

Nombre del Indicador:

Proporción Gasto Programable

Objetivo del Indicador:

Determinar la participación del gasto programable con respecto al total de egresos

Variables que intervienen:

TGP=Total de Gasto Programable TE=Total de Egreso

Unidad de Medida:

Porcentaje

Base de Comparación

Presupuesto de Egresos de ejercicios anteriores

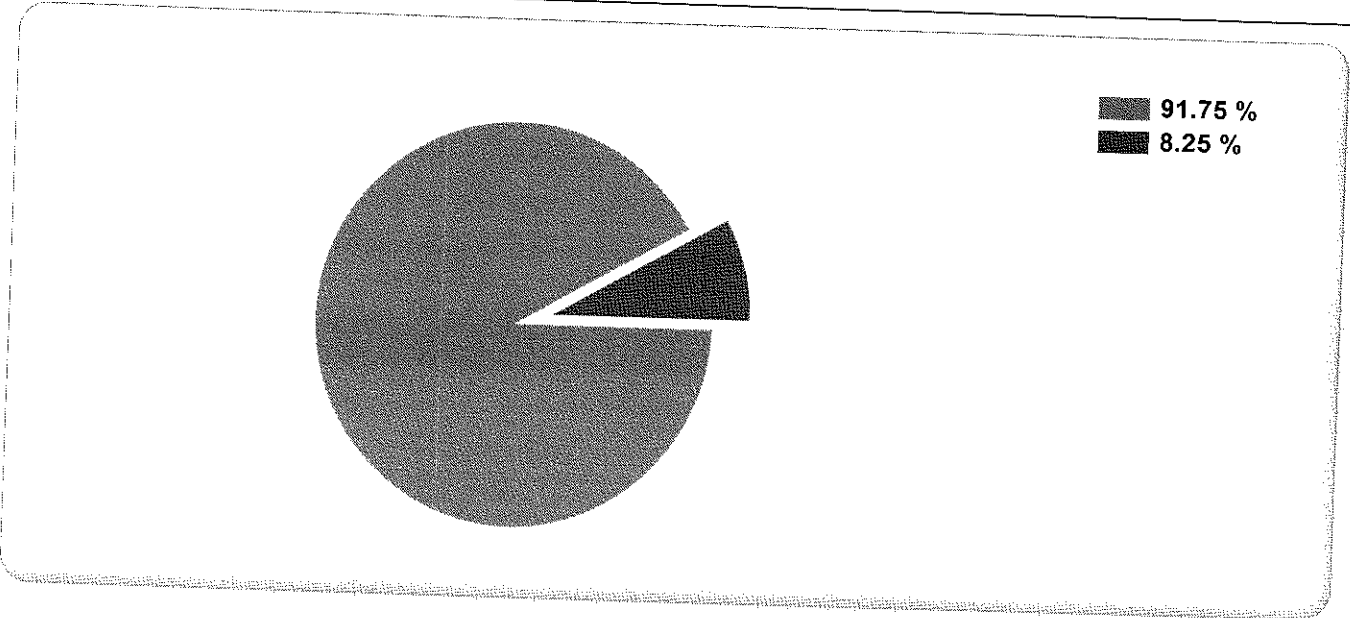
Formula:

$$\frac{TGP}{TE} \times 100$$

Medios de Verificación:

Presupuesto de Egresos o Cuenta Pública

Miles de pesos		Indicador
TGP	\$7,617,026.00	91.75 %
TE	\$8,302,192.00	







Usu: Supervisor
Rep: rptIndicadoresFinancieros

CINETECA ALAMEDA
ESTADO DE SAN LUIS POTOSI
Proporción Gasto Programable
Al 31/dic./2021


Fecha y hora de Impresión | 04/feb./2022
08:58 a. m.



ALDO JAVIER PATLÁN RODRIGUEZ
DIRECTOR GENERAL



MA BERTHA ALICIA PALOMO SANTILLÁN
ÁREA ADMINISTRATIVA



POTOSÍ
PARA LOS POTOSINOS
GOBIERNO DEL ESTADO 2021-2027

CULTURA
SECRETARÍA DE CULTURA

CINETECA
ALAMEDA

CONCILIACIÓN BANCARIA

PROGRAMA: INGRESOS PROPIOS

CUENTA BANORTE NO. 064376-5205

AL 31 DE DICIEMBRE DE 2021

SALDO EN BANCOS SEGÚN ESTADO DE CUENTA BANCARIO \$ 216,151.79


MÁS: Nuestros Cargos No Correspondidos por Nosotros


MÁS: Cargos del Banco No Correspondidos por Nosotros

MENOS: Nuestros Abonos No Correspondidos por el Banco

MENOS: Abonos del banco No Correspondidos por Nosotros

SALDO SEGÚN LIBROS AUXILIARES CONTABLES \$ 216,151.79


ALDO JAVIER PATLÁN RODRÍGUEZ
DIRECTOR GENERAL


MA. BERTHA ALICIA PALOMO SANTILLÁN
ÁREA ADMINISTRATIVA

CINETECA ALAMEDA

Estado Anual de Ingresos

Del 1 de Enero al 31 de Diciembre de 2021

Rubro de Ingresos	Ampliaciones y Reducciones		Ingreso Modificado		Devergado	Reservable	Diferencia
	Estimado (1)	(2)	(3=1+2)	(4)			
Impuestos	0	0	0	0	0	0	0
Cuotas y Aportaciones de Seguridad Social	0	0	0	0	0	0	0
Contribuciones de Mejoras	0	0	0	0	0	0	0
Derechos	0	0	0	0	0	0	0
Productos	881,478	0	881,478	1,060,693	1,060,693	1,060,693	179,215
Aprovechamientos	0	0	0	0	0	0	0
Ingresos por Venta de Bienes, Prestación de Servicios y Otros Ingresos	0	0	0	0	0	0	0
Participaciones, Aportaciones, Convenios, Incentivos Derivados de la Colaboración Fiscal y Fondos Distintos de Aportaciones	0	0	0	0	0	0	0
Transferencias, Asignaciones, Subsidios y Subvenciones, y Pensiones y Jubilaciones	1,706,139	6,375,299	7,081,438	6,507,169	6,507,169	6,495,506	4,789,367
Ingresos Derivados de Financiamientos	0	0	0	0	0	0	0
Total	2,587,617	5,375,299	7,962,916	7,567,862	7,567,862	7,556,199	4,968,582
				Ingresos excedentes ¹			

Estado Anual de Ingresos Por Fuentes Financiamiento	Ampliaciones y Reducciones		Ingreso Modificado		Devergado	Reservable	Diferencia
	Estimado (1)	(2)	(3=1+2)	(4)			
Ingresos del Poder Ejecutivo Federal o Estatal y de los Municipios							
Impuestos	0	0	0	0	0	0	0
Cuotas y Aportaciones de Seguridad Social	0	0	0	0	0	0	0
Contribuciones de Mejoras	0	0	0	0	0	0	0
Derechos	0	0	0	0	0	0	0
Productos	881,478	0	881,478	1,060,693	1,060,693	1,060,693	179,215
Aprovechamientos	0	0	0	0	0	0	0
Participaciones, Aportaciones, Convenios, Incentivos Derivados de la Colaboración Fiscal y Fondos Distintos de Aportaciones	0	0	0	0	0	0	0
Transferencias, Asignaciones, Subsidios y Subvenciones, y Pensiones y Jubilaciones	1,706,139	5,375,299	7,081,438	6,507,169	6,507,169	6,495,506	4,789,367
Ingresos de los Entes Públicos de los Poderes Legislativo y Judicial, de los Órganos Autónomos y del Sector Parastatal o Paramunicipal, así como de las Empresas Productivas del Estado							
Cuotas y Aportaciones de Seguridad Social	0	0	0	0	0	0	0
Ingresos por Venta de Bienes, Prestación de Servicios y Otros Ingresos	0	0	0	0	0	0	0
Transferencias, Asignaciones, Subsidios y Subvenciones, y Pensiones y Jubilaciones	0	0	0	0	0	0	0
Ingresos derivados de financiamiento							
Ingresos Derivados de Financiamientos	0	0	0	0	0	0	0

ALDI AMECAPATLÁN RODRÍGUEZ
DIRECTOR GENERAL




MA BERTHA ALICIA PALOMO SANTILLAN
ÁREA ADMINISTRATIVA

CINETECA ALAMEDA
 Estado Analítico del Ejercicio de Presupuesto de Egresos
 Clasificación Administrativa
 Del 1 de Enero al 31 de Diciembre de 2021

Concepto	Aprobado 1	Ampliaciones/ Reducciones 2	Egresos Modificados 3 = (1 + 2)	Devenido 4	Pagado 5	Subejecido 6 = (3 - 4)
Sin Ramo/Dependencia CINETECA ALAMEDA	\$2,587,617 \$2,587,617	\$5,714,575 \$5,714,575	\$8,302,192 \$8,302,192	\$7,617,026 \$7,617,026	\$7,586,898 \$7,586,898	\$685,165 \$685,165
			\$0 \$0 \$0 \$0 \$0 \$0			\$0 \$0 \$0 \$0 \$0 \$0
Total del Gasto	\$2,587,617	\$5,714,575	\$8,302,192	\$7,617,026	\$7,586,898	\$685,165


 ALDO JIMNER PATILÁN RODRÍGUEZ
 DIRECTOR GENERAL


 MA BERTHA ALICIA PALOMO SANTILLÁN
 ÁREA ADMINISTRATIVA



POTOSÍ
 PARA LOS POTOSINOS
 GOBIERNO DEL ESTADO 2021-2027

CULTURA
 SECRETARÍA DE CULTURA



Estado Analítico del ejercicio del Presupuesto de Egresos en Clasificación Administrativa
 Del 1° de enero de 2021 al 31 de diciembre de 2021

CONCEPTO	APROBADO	AMPLIACIÓN / (REDUCCIÓN)	EGRESOS			SUBEJERCICIO
			MODIFICADO	DEVENGADO	PAGADO	
Poder Ejecutivo Poder Legislativo Poder Judicial Organos Autónomos	1	2	3 = (1+2)	4	5	6 = (3-4)
N / A						
Total del Gasto						

ALDO JAVIER PATLÁN RODRÍGUEZ
 DIRECTOR GENERAL

MA BERTHA ALICIA PALOMO SANTILLÁN
 ÁREA ADMINISTRATIVA



Estado Analítico del ejercicio del Presupuesto de Egresos en Clasificación
Del 1° de enero de 2021 al 31 de diciembre de 2021

CONCEPTO	APROBADO 1	AMPLIACIÓN / (REDUCCIÓN) 2	EGRESOS			SUB EJERCICIO 6 = (3-4)
			MODIFICADO 3 = (1+2)	DEVENGADO 4	PAGADO 5	
Entidades Paraestatales y Fideicomisos No Empresariales y No Financieros						
Instituciones Públicas de la Seguridad Social						
Entidades Paraestatales Empresariales No Financieras con Participación Estatal Mayoritaria						
Fideicomisos Empresariales No Financieros con Participación Estatal Mayoritaria						
Entidades Paraestatales Empresariales Financieras Monetarias con Participación Estatal Mayoritaria						
Entidades Paraestatales Empresariales Financieras No Monetarias con Participación Estatal Mayoritaria						
Fideicomisos Financieros Públicos con Participación Estatal Mayoritaria						
Total del Gasto						

N / A

MDO JAVIER PATLÁN RODRÍGUEZ
DIRECTOR GENERAL

MA BERTHA ALICIA PALOMO SANTILLÁN
ÁREA ADMINISTRATIVA

CINETECA ALAMEDA

Estado Analítico del Ejercicio del Presupuesto de Egresos
 Clasificación Económica (por Tipo de Gasto)
 Del 1 de Enero al 31 de Diciembre de 2021

Concepto	Egresos					Subejercicio
	Aprobado 1	Ampliaciones/ (Reducciones) 2	Modificado 3 = (1 + 2)	Devengado 4	Pagado 5	
Gasto Corriente	2,587,617	4,831,889	7,419,506	6,734,341	6,714,213	685,165
Gasto de Capital	0	882,686	882,686	882,686	882,686	0
Amortización de la Deuda y Disminución de Pasivos	0	0	0	0	0	0
Pensiones y Jubilaciones	0	0	0	0	0	0
Participaciones	0	0	0	0	0	0
Total del Gasto	2,587,617	5,714,575	8,302,192	7,617,026	7,596,898	685,165

ALDO JAVIER PATILLÁN RODRÍGUEZ
 DIRECTOR GENERAL

MA BERTHA ALICIA PALOMO SANTILLÁN
 ÁREA ADMINISTRATIVA

CAJETILLA ALAMEDA


Estado Analítico del Ejercicio del Presupuesto de Egresos
 Clasificación por Objeto del Gasto (Capital y Corriente)
 Del 1 de Enero al 31 de Diciembre de 2021

Concepto	Aprobado 1	Ampliaciones/ Reducciones 2	Egresos Modificados 3 = (1 + 2)	Devengado 4	Pagado 5	Subejercicio 6 = (3 - 4)
Servicios Personales	1,571,220	4,593,578	6,164,798	5,590,534	5,590,534	574,264
Remuneraciones al Personal de Carácter Permanente	0	4,593,578	4,593,578	4,593,578	4,593,578	0
Remuneraciones al Personal de Carácter Transitorio	1,571,220	0	1,571,220	996,956	996,956	574,264
Remuneraciones Adicionales y Especiales	0	0	0	0	0	0
Seguridad Social	0	0	0	0	0	0
Otras Prestaciones Sociales y Económicas	0	0	0	0	0	0
Previsiones	0	0	0	0	0	0
Pago de Estímulos a Servidores Públicos	0	0	0	0	0	0
Materiales y Suministros	373,519	-26,504	347,015	344,115	344,115	2,900
Materiales de Administración, Emisión de Documentos y Artículos Oficiales	108,544	-42,556	65,988	65,888	65,888	0
Alimentos y Utensilios	1,980	62,359	64,339	64,339	64,339	0
Materiales y Materiales de Producción y Comercialización	204,996	-51,177	153,819	153,819	153,819	0
Materiales y Artículos de Construcción y de Reparación	10,992	3,648	14,640	14,640	14,640	0
Productos Químicos, Farmacéuticos y de Laboratorio	0	0	0	0	0	0
Combustibles, Lubricantes y Aditivos	36,000	-13,595	22,405	19,505	19,505	2,900
Vestuario, Blancos, Prendas de Protección y Artículos Deportivos	0	198	198	198	198	0
Materiales y Suministros Para Seguridad	0	0	0	0	0	0
Herramientas, Relaciones y Accesorios Menores	11,007	14,720	25,727	25,727	25,727	0
Servicios Generales	642,878	264,815	907,693	799,691	779,563	108,000
Servicios Básicos	54,000	138,425	192,425	192,167	189,353	258
Servicios de Arrendamiento	63,864	-680	63,174	50,631	43,166	12,543
Servicios Profesionales, Científicos, Técnicos y Otros Servicios	270,000	-6,612	263,388	222,010	212,161	41,378
Servicios Financieros, Bancarios y Comerciales	111,023	434	111,457	12,434	12,434	0
Servicios de Instalación, Reparación, Mantenimiento y Conservación	96,967	-22,931	74,036	75,216	75,216	0
Servicios de Comunicación Social y Publicidad	0	51,466	51,466	148,453	146,453	1
Servicios de Traslado y Viáticos	35,004	5,034	40,038	5,034	5,034	0
Otros Servicios Generales	0	99,512	99,512	93,570	93,570	40,946
Transferencias, Asignaciones, Subsidios y Otras Ayudas	0	177	177	177	177	0
Transferencias Internas y Asignaciones al Sector Público	0	0	0	0	0	0
Transferencias al Resto del Sector Público	0	0	0	0	0	0
Subsidios y Subvenciones	0	0	0	0	0	0
Ayudas Sociales	0	0	0	0	0	0
Pensiones y Jubilaciones	0	0	0	0	0	0
Transferencias a Fideicomisos, Mandatos y Otros Análogos	0	0	0	0	0	0
Transferencias a la Seguridad Social	0	0	0	0	0	0
Donativos	0	0	0	0	0	0
Transferencias al Exterior	0	0	0	0	0	0
Bienes Muebles, Inmuebles e Intangibles	882,686	0	882,686	882,686	882,686	0
Mobiliario y Equipo de Administración	0	0	0	0	0	0
Mobiliario y Equipo Educativo y Recreativo	20,858	0	20,858	20,858	20,858	0
Equipo e Instrumental Médico y de Laboratorio	0	861,828	861,828	861,828	861,828	0
Vehículos y Equipo de Transporte	0	0	0	0	0	0
Equipo de Defensa y Seguridad	0	0	0	0	0	0
Maquinaria, Otros Equipos y Herramientas	0	0	0	0	0	0
Activos Biológicos	0	0	0	0	0	0
Bienes Inmuebles	0	0	0	0	0	0
Activos Intangibles	0	0	0	0	0	0
Inversión Pública	0	0	0	0	0	0
Obra Pública en Bienes de Dominio Público	0	0	0	0	0	0
Obra Pública en Bienes Propios	0	0	0	0	0	0
Proyectos Productivos y Acciones de Fomento	0	0	0	0	0	0

CINETECA ALAMEDA

Estado Analítico del Ejercicio del Presupuesto de Egresos
 Clasificación por Objeto de Gasto (Capítulo y Concepto)
 Del 1 de Enero al 31 de Diciembre de 2021


Concepto	Aprobado 1	Ampliaciones/ Reducciones 2	Egresos Modificado 3 = (1 + 2)	Disembolsado 4	Pagado 5	Subjetivo 6 = (3 - 4)
Inversiones Financieras y Otras Provisiones	0	0	0	0	0	0
Inversiones Para el Fomento de Actividades Productivas	0	0	0	0	0	0
Acciones y Participaciones de Capital	0	0	0	0	0	0
Compra de Títulos y Valores	0	0	0	0	0	0
Concesión de Préstamos	0	0	0	0	0	0
Inversiones en Fideicomisos, Mandatos y Otros Análogos	0	0	0	0	0	0
Otras Inversiones Financieras	0	0	0	0	0	0
Provisiones para Contingencias y Otras Erogaciones Especiales	0	0	0	0	0	0
Participaciones y Aportaciones	0	0	0	0	0	0
Participaciones	0	0	0	0	0	0
Aportaciones	0	0	0	0	0	0
Convenios	0	0	0	0	0	0
Deuda Pública	0	0	0	0	0	0
Amortización de la Deuda Pública	0	0	0	0	0	0
Intereses de la Deuda Pública	0	0	0	0	0	0
Comisiones de la Deuda Pública	0	0	0	0	0	0
Gastos de la Deuda Pública	0	0	0	0	0	0
Costo por Coberturas	0	0	0	0	0	0
Apoyos Financieros	0	0	0	0	0	0
Adeudos de Ejercicios Fiscales Anteriores (Adefas)	0	0	0	0	0	0
Total del Gasto	2,587,517	5,714,575	8,302,192	7,517,026	7,596,898	665,165



 LUDO JAVIER PATLÁN RODRÍGUEZ
 DIRECTOR GENERAL


 MA BERTHA ALCIA PALOMO SANTILLAN
 ÁREA ADMINISTRATIVA

CINETECA ALAMEDA
Estado Analítico del Ejercicio del Presupuesto de Egresos
Clasificación Funcional (Finalidad y Función)
Del 1 de Enero al 31 de Diciembre de 2021

Concepto	Egresos				Subtotal
	1 Aprobado	2 Ampliaciones/ (Reducciones)	3 = (1+2) Modificado	4 Devengado	
Gobierno	0	0	0	0	0
Legislación	0	0	0	0	0
Justicia	0	0	0	0	0
Coordinación de la Política de Gobierno	0	0	0	0	0
Relaciones Exteriores	0	0	0	0	0
Asuntos Financieros y Hacendarios	0	0	0	0	0
Seguridad Nacional	0	0	0	0	0
Asuntos de Orden Público y de Seguridad Interior	0	0	0	0	0
Otros Servicios Generales	0	0	0	0	0
Desarrollo Social	2,587,617	5,714,575	8,302,192	7,617,026	7,596,898
Protección Ambiental	0	0	0	0	0
Vivienda y Servicios a la Comunidad	0	0	0	0	0
Salud	0	0	0	0	0
Recreación, Cultura y Otras Manifestaciones Sociales	0	0	0	0	0
Educación	2,587,617	5,714,575	8,302,192	7,617,026	7,596,898
Protección Social	0	0	0	0	0
Otros Asuntos Sociales	0	0	0	0	0
Desarrollo Económico	0	0	0	0	0
Asuntos Económicos, Comerciales y Laborales en General	0	0	0	0	0
Agropecuaria, Silvicultura, Pesca y Caza	0	0	0	0	0
Combustibles y Energía	0	0	0	0	0
Minería, Manufacturas y Construcción	0	0	0	0	0
Transporte	0	0	0	0	0
Comunicaciones	0	0	0	0	0
Turismo	0	0	0	0	0
Ciencia, Tecnología e Innovación	0	0	0	0	0
Otras Industrias y Otros Asuntos Económicos	0	0	0	0	0
Otras no Clasificadas en Funciones Anteriores	0	0	0	0	0
Transacciones de la Deuda Pública / Costo Financiero de la Deuda	0	0	0	0	0
Transferencias, Participaciones y Aportaciones entre Diferentes Niveles y Ordenes de Gobierno	0	0	0	0	0
Sanearamiento del Sistema Financiero	0	0	0	0	0
Adeudos de Ejercicios Fiscales Anteriores	0	0	0	0	0
Total del Gasto	2,587,617	5,714,575	8,302,192	7,617,026	7,596,898


 MA BERTHA ALICIA PALOMO SANTILLÁN
 ÁREA ADMINISTRATIVA


 ALDO JAVIER SANTILLÁN RODRÍGUEZ
 DIRECTOR GENERAL



Ucr: Supervisor
Rep: rptEstadoPresupuestoEgresos_FF

CINETECA ALAMEDA
ESTADO DE SAN LUIS POTOSI

Estado del Ejercicio del Presupuesto por Fuente de Financiamiento Al 31/dic./2021

Fecha y hora de Impresión: 02/feb./2022 01:40 p. m.

Unidad Administrativa
Objeto del Gasto

1101 INGRESOS POR VENTA DE PRODUCTOS Y SERVICIOS (INGRESOS PROPIOS)

2000	2100	2110	2111	2140	2141	2150	2151	2160	2161	2200	2210	2211	2300	2380	2381	2400	2460	2461	2480	2491	2600	2610	2611	2700	2710	2711	2900	2920
MATERIALES Y SUMINISTROS		MATERIALES DE ADMINISTRACIÓN, EMISIÓN DE DO:		Materiales, útiles y equipos menores de oficina		Materiales impresos e información digital		Materiales de limpieza		ALIMENTOS Y UTENSILIOS		MATERIAS PRIMAS Y MATERIALES DE PRODUCCIÓN		MATERIALES Y ARTÍCULOS DE CONSTRUCCIÓN Y D		COMBUSTIBLES, LUBRICANTES Y ADITIVOS		VESTUARIO, BLANCOS, PRENDAS DE PROTECCIÓN		HERRAMIENTAS, REFACCIONES Y ACCESORIOS MEI								
Presupuesto Disponible para Comprometer	Presupuesto Vigente	Ampliaciones / (Reducciones)	Aprobado	Comprometido	Presupuesto Disponible para Comprometer	Devengado	Comprometid o No Devengado	Presupuesto Sin Devenegar	Ejercido	Pagado	Cuentas por Pagar	Deuda																
\$317,991.00	\$73,292.95	-\$11,848.35	\$4,996.00	\$43,147.65	\$2,900.00	\$241,798.05	\$0.00	\$2,900.00	\$241,798.05	\$241,798.05	\$0.00	\$0.00																
\$0.00	\$4,253.50	\$4,253.50	\$0.00	\$4,253.50	\$0.00	\$4,253.50	\$0.00	\$0.00	\$4,253.50	\$43,147.65	\$43,147.65	\$0.00																
\$0.00	\$4,253.50	\$4,253.50	\$0.00	\$4,253.50	\$0.00	\$4,253.50	\$0.00	\$0.00	\$4,253.50	\$4,253.50	\$4,253.50	\$0.00																
\$0.00	\$3,542.02	\$3,542.02	\$0.00	\$3,542.02	\$0.00	\$3,542.02	\$0.00	\$0.00	\$3,542.02	\$3,542.02	\$3,542.02	\$0.00																
\$0.00	\$3,542.02	\$3,542.02	\$0.00	\$3,542.02	\$0.00	\$3,542.02	\$0.00	\$0.00	\$3,542.02	\$3,542.02	\$3,542.02	\$0.00																
\$0.00	\$4,846.39	\$4,846.39	\$0.00	\$4,846.39	\$0.00	\$4,846.39	\$0.00	\$0.00	\$4,846.39	\$4,846.39	\$4,846.39	\$0.00																
\$0.00	\$4,846.39	\$4,846.39	\$0.00	\$4,846.39	\$0.00	\$4,846.39	\$0.00	\$0.00	\$4,846.39	\$4,846.39	\$4,846.39	\$0.00																
\$54,996.00	-\$24,490.26	-\$24,490.26	\$54,996.00	\$30,505.74	\$0.00	\$30,505.74	\$0.00	\$0.00	\$30,505.74	\$30,505.74	\$30,505.74	\$0.00																
\$0.00	\$1,876.00	\$1,876.00	\$0.00	\$1,876.00	\$0.00	\$1,876.00	\$0.00	\$0.00	\$1,876.00	\$1,876.00	\$1,876.00	\$0.00																
\$0.00	\$1,876.00	\$1,876.00	\$0.00	\$1,876.00	\$0.00	\$1,876.00	\$0.00	\$0.00	\$1,876.00	\$1,876.00	\$1,876.00	\$0.00																
\$204,996.00	-\$51,177.42	-\$51,177.42	\$204,996.00	\$153,818.58	\$0.00	\$153,818.58	\$0.00	\$0.00	\$153,818.58	\$153,818.58	\$153,818.58	\$0.00																
\$204,996.00	-\$51,177.42	-\$51,177.42	\$204,996.00	\$153,818.58	\$0.00	\$153,818.58	\$0.00	\$0.00	\$153,818.58	\$153,818.58	\$153,818.58	\$0.00																
\$10,992.00	\$2,735.19	\$2,735.19	\$10,992.00	\$13,727.19	\$0.00	\$13,727.19	\$0.00	\$0.00	\$13,727.19	\$13,727.19	\$13,727.19	\$0.00																
\$10,992.00	-\$630.69	-\$630.69	\$10,992.00	\$10,361.31	\$0.00	\$10,361.31	\$0.00	\$0.00	\$10,361.31	\$10,361.31	\$10,361.31	\$0.00																
\$0.00	\$3,365.88	\$3,365.88	\$0.00	\$3,365.88	\$0.00	\$3,365.88	\$0.00	\$0.00	\$3,365.88	\$3,365.88	\$3,365.88	\$0.00																
\$0.00	\$3,365.88	\$3,365.88	\$0.00	\$3,365.88	\$0.00	\$3,365.88	\$0.00	\$0.00	\$3,365.88	\$3,365.88	\$3,365.88	\$0.00																
\$36,000.00	-\$13,594.97	-\$13,594.97	\$36,000.00	\$22,405.03	\$2,900.00	\$19,505.03	\$0.00	\$2,900.00	\$19,505.03	\$19,505.03	\$19,505.03	\$0.00																
\$36,000.00	-\$13,594.97	-\$13,594.97	\$36,000.00	\$22,405.03	\$2,900.00	\$19,505.03	\$0.00	\$2,900.00	\$19,505.03	\$19,505.03	\$19,505.03	\$0.00																
\$0.00	\$197.98	\$197.98	\$0.00	\$197.98	\$0.00	\$197.98	\$0.00	\$0.00	\$197.98	\$197.98	\$197.98	\$0.00																
\$0.00	\$197.98	\$197.98	\$0.00	\$197.98	\$0.00	\$197.98	\$0.00	\$0.00	\$197.98	\$197.98	\$197.98	\$0.00																
\$11,007.00	-\$1,481.38	-\$1,481.38	\$11,007.00	\$9,525.62	\$0.00	\$9,525.62	\$0.00	\$0.00	\$9,525.62	\$9,525.62	\$9,525.62	\$0.00																
\$11,007.00	-\$9,896.14	-\$9,896.14	\$11,007.00	\$1,110.86	\$0.00	\$1,110.86	\$0.00	\$0.00	\$1,110.86	\$1,110.86	\$1,110.86	\$0.00																



CINETECA ALAMEDA
ESTADO DE SAN LUIS POTOSI

Estado del Ejercicio del Presupuesto por Fuente de Financiamiento Al 31/dic./2021

Usu: Supervisor
Rep: rptEstadoPresupuestoEgresos_FF

Fecha y hora de Impresión: 02/feb./2022 01:40 p. m.

Unidad Administrativa
Objeto del Gasto

	Aprobado	Ampliaciones / (Reducciones)	Presupuesto Vigente	Comprometido	Disponible para Comprometer	Devengado	Comprometido o No Devengado	Presupuesto Sin Devengar	Ejercido	Pagado	Cuentas por Pagar	Deuda
2921	\$11,007.00	-\$9,996.14	\$1,110.86	\$1,110.86	\$0.00	\$1,110.86	\$0.00	\$0.00	\$1,110.86	\$1,110.86	\$0.00	\$0.00
2940	\$0.00	\$889.00	\$889.00	\$889.00	\$0.00	\$889.00	\$0.00	\$0.00	\$889.00	\$889.00	\$0.00	\$0.00
2941	\$0.00	\$889.00	\$889.00	\$889.00	\$0.00	\$889.00	\$0.00	\$0.00	\$889.00	\$889.00	\$0.00	\$0.00
2960	\$0.00	\$6,165.77	\$6,165.77	\$6,165.77	\$0.00	\$6,165.77	\$0.00	\$0.00	\$6,165.77	\$6,165.77	\$0.00	\$0.00
2961	\$0.00	\$6,165.77	\$6,165.77	\$6,165.77	\$0.00	\$6,165.77	\$0.00	\$0.00	\$6,165.77	\$6,165.77	\$0.00	\$0.00
2990	\$0.00	\$1,359.99	\$1,359.99	\$1,359.99	\$0.00	\$1,359.99	\$0.00	\$0.00	\$1,359.99	\$1,359.99	\$0.00	\$0.00
2991	\$0.00	\$1,359.99	\$1,359.99	\$1,359.99	\$0.00	\$1,359.99	\$0.00	\$0.00	\$1,359.99	\$1,359.99	\$0.00	\$0.00
3000	\$563,487.00	\$169,822.22	\$733,309.22	\$625,307.75	\$108,001.47	\$625,307.75	\$0.00	\$108,001.47	\$605,179.70	\$605,179.70	\$20,128.05	\$0.00
3100	\$0.00	\$97,267.95	\$97,267.95	\$97,009.68	\$258.27	\$97,009.68	\$0.00	\$258.27	\$94,195.68	\$94,195.68	\$2,814.00	\$0.00
3110	\$0.00	\$2,066.00	\$2,066.00	\$2,066.00	\$0.00	\$2,066.00	\$0.00	\$0.00	\$0.00	\$0.00	\$2,066.00	\$0.00
3111	\$0.00	\$2,066.00	\$2,066.00	\$2,066.00	\$0.00	\$2,066.00	\$0.00	\$0.00	\$0.00	\$0.00	\$2,066.00	\$0.00
3130	\$0.00	\$56,374.54	\$56,374.54	\$56,374.54	\$258.27	\$56,116.27	\$0.00	\$258.27	\$56,116.27	\$56,116.27	\$0.00	\$0.00
3131	\$0.00	\$56,374.54	\$56,374.54	\$56,374.54	\$258.27	\$56,116.27	\$0.00	\$258.27	\$56,116.27	\$56,116.27	\$0.00	\$0.00
3140	\$0.00	\$748.00	\$748.00	\$748.00	\$0.00	\$748.00	\$0.00	\$0.00	\$0.00	\$0.00	\$748.00	\$0.00
3141	\$0.00	\$748.00	\$748.00	\$748.00	\$0.00	\$748.00	\$0.00	\$0.00	\$0.00	\$0.00	\$748.00	\$0.00
3170	\$0.00	\$36,192.00	\$36,192.00	\$36,192.00	\$0.00	\$36,192.00	\$0.00	\$0.00	\$36,192.00	\$36,192.00	\$0.00	\$0.00
3171	\$0.00	\$36,192.00	\$36,192.00	\$36,192.00	\$0.00	\$36,192.00	\$0.00	\$0.00	\$36,192.00	\$36,192.00	\$0.00	\$0.00
3180	\$0.00	\$1,887.41	\$1,887.41	\$1,887.41	\$0.00	\$1,887.41	\$0.00	\$0.00	\$1,887.41	\$1,887.41	\$0.00	\$0.00
3181	\$0.00	\$1,887.41	\$1,887.41	\$1,887.41	\$0.00	\$1,887.41	\$0.00	\$0.00	\$1,887.41	\$1,887.41	\$0.00	\$0.00
3200	\$49,992.00	\$2,036.80	\$52,028.80	\$39,485.79	\$12,543.01	\$39,485.79	\$0.00	\$12,543.01	\$32,020.80	\$32,020.80	\$7,464.99	\$0.00
3230	\$0.00	\$1,276.00	\$1,276.00	\$1,276.00	\$0.00	\$1,276.00	\$0.00	\$0.00	\$0.00	\$0.00	\$1,276.00	\$0.00
3231	\$0.00	\$1,276.00	\$1,276.00	\$1,276.00	\$0.00	\$1,276.00	\$0.00	\$0.00	\$0.00	\$0.00	\$1,276.00	\$0.00
3250	\$0.00	\$3,097.00	\$3,097.00	\$3,097.00	\$0.00	\$3,097.00	\$0.00	\$0.00	\$3,097.00	\$3,097.00	\$0.00	\$0.00
3251	\$0.00	\$3,097.00	\$3,097.00	\$3,097.00	\$0.00	\$3,097.00	\$0.00	\$0.00	\$3,097.00	\$3,097.00	\$0.00	\$0.00
3290	\$49,992.00	-\$2,336.20	\$47,655.80	\$35,112.79	\$12,543.01	\$35,112.79	\$0.00	\$12,543.01	\$28,923.80	\$28,923.80	\$6,189.99	\$0.00
3293	\$49,992.00	-\$2,336.20	\$47,655.80	\$35,112.79	\$12,543.01	\$35,112.79	\$0.00	\$12,543.01	\$28,923.80	\$28,923.80	\$6,189.99	\$0.00
3300	\$270,000.00	-\$31,459.63	\$238,540.37	\$197,162.85	\$41,377.52	\$197,162.85	\$0.00	\$41,377.52	\$187,313.79	\$187,313.79	\$9,849.06	\$0.00
3310	\$0.00	\$11,600.00	\$11,600.00	\$11,600.00	\$0.00	\$11,600.00	\$0.00	\$0.00	\$11,600.00	\$11,600.00	\$0.00	\$0.00
3311	\$0.00	\$11,600.00	\$11,600.00	\$11,600.00	\$0.00	\$11,600.00	\$0.00	\$0.00	\$11,600.00	\$11,600.00	\$0.00	\$0.00
3330	\$270,000.00	-\$43,536.39	\$226,463.61	\$185,086.09	\$41,377.52	\$185,086.09	\$0.00	\$41,377.52	\$175,237.03	\$175,237.03	\$9,849.06	\$0.00
3331	\$270,000.00	-\$43,536.39	\$226,463.61	\$185,086.09	\$41,377.52	\$185,086.09	\$0.00	\$41,377.52	\$175,237.03	\$175,237.03	\$9,849.06	\$0.00



Ucr: Supervisor
Rep: rptEstadoPresupuestoEgresos_FF

CINETECA ALAMEDA
ESTADO DE SAN LUIS POTOSI
Estado del Ejercicio del Presupuesto por Fuente de Financiamiento Al 31/dic./2021

Fecha y hora de impresión: 02/feb./2022 01:40 p. m.

Unidad Administrativa

Objeto del Gasto

	Aprobado	Ampliaciones / (Reducciones)	Presupuesto Vigente	Comprometido	Presupuesto Disponible para Comprometer	Devengado	Comprometido o No Devengado	Presupuesto Sin Devengar	Ejercido	Pagado	Cuentas por Pagar
3360	\$0.00	\$476.76	\$476.76	\$476.76	\$0.00	\$476.76	\$0.00	\$0.00	\$476.76	\$476.76	\$0.00
3361	\$0.00	\$476.76	\$476.76	\$476.76	\$0.00	\$476.76	\$0.00	\$0.00	\$476.76	\$476.76	\$0.00
3400	\$12,000.00	\$316.68	\$12,316.68	\$12,316.68	\$0.00	\$12,316.68	\$0.00	\$0.00	\$12,316.68	\$12,316.68	\$0.00
3410	\$12,000.00	-\$4,655.81	\$7,344.19	\$7,344.19	\$0.00	\$7,344.19	\$0.00	\$0.00	\$7,344.19	\$7,344.19	\$0.00
3411	\$12,000.00	-\$4,655.81	\$7,344.19	\$7,344.19	\$0.00	\$7,344.19	\$0.00	\$0.00	\$7,344.19	\$7,344.19	\$0.00
3460	\$0.00	\$4,971.49	\$4,971.49	\$4,971.49	\$0.00	\$4,971.49	\$0.00	\$0.00	\$4,971.49	\$4,971.49	\$0.00
3461	\$0.00	\$4,971.49	\$4,971.49	\$4,971.49	\$0.00	\$4,971.49	\$0.00	\$0.00	\$4,971.49	\$4,971.49	\$0.00
3500	\$99,504.00	-\$45,038.43	\$54,465.57	\$41,589.66	\$12,875.91	\$41,589.66	\$0.00	\$12,875.91	\$41,589.66	\$41,589.66	\$0.00
3510	\$37,500.00	-\$15,994.60	\$21,505.40	\$8,630.40	\$12,875.00	\$8,630.40	\$0.00	\$12,875.00	\$8,630.40	\$8,630.40	\$0.00
3511	\$37,500.00	-\$15,994.60	\$21,505.40	\$8,630.40	\$12,875.00	\$8,630.40	\$0.00	\$12,875.00	\$8,630.40	\$8,630.40	\$0.00
3520	\$0.00	\$19,860.00	\$19,860.00	\$19,860.00	\$0.00	\$19,860.00	\$0.00	\$0.00	\$19,860.00	\$19,860.00	\$0.00
3521	\$0.00	\$19,860.00	\$19,860.00	\$19,860.00	\$0.00	\$19,860.00	\$0.00	\$0.00	\$19,860.00	\$19,860.00	\$0.00
3550	\$20,004.00	-\$20,004.00	\$0.00	\$0.00	\$0.00	\$0.00	\$0.00	\$0.00	\$0.00	\$0.00	\$0.00
3551	\$20,004.00	-\$20,004.00	\$0.00	\$0.00	\$0.00	\$0.00	\$0.00	\$0.00	\$0.00	\$0.00	\$0.00
3580	\$33,000.00	-\$19,899.83	\$13,100.17	\$13,099.26	\$0.91	\$13,099.26	\$0.00	\$0.91	\$13,099.26	\$13,099.26	\$0.00
3581	\$33,000.00	-\$19,899.83	\$13,100.17	\$13,099.26	\$0.91	\$13,099.26	\$0.00	\$0.91	\$13,099.26	\$13,099.26	\$0.00
3590	\$9,000.00	-\$9,000.00	\$0.00	\$0.00	\$0.00	\$0.00	\$0.00	\$0.00	\$0.00	\$0.00	\$0.00
3591	\$9,000.00	-\$9,000.00	\$0.00	\$0.00	\$0.00	\$0.00	\$0.00	\$0.00	\$0.00	\$0.00	\$0.00
3600	\$96,987.00	\$41,977.04	\$138,964.04	\$138,963.54	\$0.50	\$138,963.54	\$0.00	\$0.50	\$138,963.54	\$138,963.54	\$0.00
3610	\$96,987.00	\$41,977.04	\$138,964.04	\$138,963.54	\$0.50	\$138,963.54	\$0.00	\$0.50	\$138,963.54	\$138,963.54	\$0.00
3611	\$96,987.00	\$41,977.04	\$138,964.04	\$138,963.54	\$0.50	\$138,963.54	\$0.00	\$0.50	\$138,963.54	\$138,963.54	\$0.00
3700	\$0.00	\$5,033.75	\$5,033.75	\$5,033.75	\$0.00	\$5,033.75	\$0.00	\$0.00	\$5,033.75	\$5,033.75	\$0.00
3750	\$0.00	\$3,607.75	\$3,607.75	\$3,607.75	\$0.00	\$3,607.75	\$0.00	\$0.00	\$3,607.75	\$3,607.75	\$0.00
3751	\$0.00	\$2,412.75	\$2,412.75	\$2,412.75	\$0.00	\$2,412.75	\$0.00	\$0.00	\$2,412.75	\$2,412.75	\$0.00
3752	\$0.00	\$1,195.00	\$1,195.00	\$1,195.00	\$0.00	\$1,195.00	\$0.00	\$0.00	\$1,195.00	\$1,195.00	\$0.00
3780	\$0.00	\$1,426.00	\$1,426.00	\$1,426.00	\$0.00	\$1,426.00	\$0.00	\$0.00	\$1,426.00	\$1,426.00	\$0.00
3781	\$0.00	\$1,426.00	\$1,426.00	\$1,426.00	\$0.00	\$1,426.00	\$0.00	\$0.00	\$1,426.00	\$1,426.00	\$0.00
3800	\$35,004.00	\$99,512.06	\$134,516.06	\$93,569.80	\$40,946.26	\$93,569.80	\$0.00	\$40,946.26	\$93,569.80	\$93,569.80	\$0.00
3820	\$0.00	\$4,991.00	\$4,991.00	\$4,991.00	\$0.00	\$4,991.00	\$0.00	\$0.00	\$4,991.00	\$4,991.00	\$0.00
3821	\$0.00	\$4,991.00	\$4,991.00	\$4,991.00	\$0.00	\$4,991.00	\$0.00	\$0.00	\$4,991.00	\$4,991.00	\$0.00
3840	\$35,004.00	\$94,521.06	\$129,525.06	\$88,578.80	\$40,946.26	\$88,578.80	\$0.00	\$40,946.26	\$88,578.80	\$88,578.80	\$0.00



CINETECA ALAMEDA
ESTADO DE SAN LUIS POTOSÍ

Estado del Ejercicio del Presupuesto por Fuente de Financiamiento Al 31/dic./2021

Ucr: Supervisor
Rep: rptEstadoPresupuestoEgresos_FF

Fecha y hora de Impresión: 02/feb./2022 01:40 p. m.

Objeto del Gasto	Unidad Administrativa				Ampliaciones/ (Reducciones)	Presupuesto Vigente		Presupuesto Disponible para Comprometer		Comprometid o No Devengado	Presupuesto Sin Devengar	Ejercido	Cuentas por Pagar	
	Aprobado	Presupuesto Vigente	Comprometido	Disponibil para Comprometer		Devengado	Devengado	Devengado	Pagado				Deuda	
3843 ESPECTACULOS CULTURALES	\$35,004.00	\$84,521.06	\$88,578.80	\$40,946.26	\$88,578.80	\$88,578.80	\$0.00	\$40,946.26	\$0.00	\$0.00	\$08,578.80	\$88,578.80	\$0.00	\$0.00
3900 OTROS SERVICIOS GENERALES	\$0.00	\$177.00	\$177.00	\$0.00	\$177.00	\$177.00	\$0.00	\$0.00	\$0.00	\$0.00	\$177.00	\$177.00	\$0.00	\$0.00
3950 Penas, multas, accesorios y actualizaciones	\$0.00	\$177.00	\$177.00	\$0.00	\$177.00	\$177.00	\$0.00	\$0.00	\$0.00	\$0.00	\$177.00	\$177.00	\$0.00	\$0.00
3951 Penas, multas, accesorios y actualizaciones	\$0.00	\$177.00	\$177.00	\$0.00	\$177.00	\$177.00	\$0.00	\$0.00	\$0.00	\$0.00	\$177.00	\$177.00	\$0.00	\$0.00
5000 BIENES MUEBLES, INMUEBLES E INTANGIBLE	\$0.00	\$82,685.73	\$82,685.73	\$0.00	\$82,685.73	\$82,685.73	\$0.00	\$0.00	\$0.00	\$0.00	\$82,685.73	\$82,685.73	\$0.00	\$0.00
5100 MOBILIARIO Y EQUIPO DE ADMINISTRACIÓN	\$0.00	\$20,857.73	\$20,857.73	\$0.00	\$20,857.73	\$20,857.73	\$0.00	\$0.00	\$0.00	\$0.00	\$20,857.73	\$20,857.73	\$0.00	\$0.00
5150 Equipo de cómputo y de tecnologías de la información	\$0.00	\$20,857.73	\$20,857.73	\$0.00	\$20,857.73	\$20,857.73	\$0.00	\$0.00	\$0.00	\$0.00	\$20,857.73	\$20,857.73	\$0.00	\$0.00
5151 Equipo de cómputo y de tecnología de la información	\$0.00	\$20,857.73	\$20,857.73	\$0.00	\$20,857.73	\$20,857.73	\$0.00	\$0.00	\$0.00	\$0.00	\$20,857.73	\$20,857.73	\$0.00	\$0.00
5200 MOBILIARIO Y EQUIPO EDUCACIONAL Y RECREATIV	\$0.00	\$61,828.00	\$61,828.00	\$0.00	\$61,828.00	\$61,828.00	\$0.00	\$0.00	\$0.00	\$0.00	\$61,828.00	\$61,828.00	\$0.00	\$0.00
5290 Otro mobiliario y equipo educacional y recreativo	\$0.00	\$61,828.00	\$61,828.00	\$0.00	\$61,828.00	\$61,828.00	\$0.00	\$0.00	\$0.00	\$0.00	\$61,828.00	\$61,828.00	\$0.00	\$0.00
5291 Otro mobiliario y equipo educacional y recreativo	\$0.00	\$61,828.00	\$61,828.00	\$0.00	\$61,828.00	\$61,828.00	\$0.00	\$0.00	\$0.00	\$0.00	\$61,828.00	\$61,828.00	\$0.00	\$0.00
INGRESOS POR VENTA DE PRODUCTOS	\$881,478.00	\$179,215.00	\$849,791.53	\$110,901.47	\$849,791.53	\$849,791.53	\$0.00	\$110,901.47	\$0.00	\$110,901.47	\$829,663.48	\$829,663.48	\$0.00	\$20,128.05
2101 SERVICIOS PERSONALES (BASE Y CONFIANZA) OFICIALIA MAYOR														
1000 SERVICIOS PERSONALES	\$1,571,220.00	\$4,593,578.34	\$6,164,798.34	\$5,590,534.34	\$4,593,578.34	\$4,593,578.34	\$0.00	\$574,264.00	\$0.00	\$574,264.00	\$5,590,534.34	\$5,590,534.34	\$0.00	\$0.00
1100 REMUNERACIONES AL PERSONAL DE CARÁCTER PI	\$0.00	\$4,593,578.34	\$4,593,578.34	\$0.00	\$4,593,578.34	\$4,593,578.34	\$0.00	\$0.00	\$0.00	\$0.00	\$4,593,578.34	\$4,593,578.34	\$0.00	\$0.00
1130 Sueldos base al personal permanente	\$0.00	\$4,593,578.34	\$4,593,578.34	\$0.00	\$4,593,578.34	\$4,593,578.34	\$0.00	\$0.00	\$0.00	\$0.00	\$4,593,578.34	\$4,593,578.34	\$0.00	\$0.00
1131 Sueldos base al personal permanente	\$0.00	\$4,593,578.34	\$4,593,578.34	\$0.00	\$4,593,578.34	\$4,593,578.34	\$0.00	\$0.00	\$0.00	\$0.00	\$4,593,578.34	\$4,593,578.34	\$0.00	\$0.00
1200 REMUNERACIONES AL PERSONAL DE CARÁCTER TI	\$1,571,220.00	\$0.00	\$0.00	\$574,264.00	\$0.00	\$0.00	\$0.00	\$574,264.00	\$0.00	\$574,264.00	\$0.00	\$0.00	\$0.00	\$0.00
1210 Honorarios asimilables a salarios	\$1,571,220.00	\$0.00	\$0.00	\$574,264.00	\$0.00	\$0.00	\$0.00	\$574,264.00	\$0.00	\$574,264.00	\$0.00	\$0.00	\$0.00	\$0.00
1212 HONORARIOS POR SERVICIOS PERSONALES INDEF	\$1,571,220.00	\$0.00	\$0.00	\$574,264.00	\$0.00	\$0.00	\$0.00	\$574,264.00	\$0.00	\$574,264.00	\$0.00	\$0.00	\$0.00	\$0.00
SERVICIOS PERSONALES (BASE Y C	\$1,571,220.00	\$4,593,578.34	\$6,164,798.34	\$5,590,534.34	\$4,593,578.34	\$4,593,578.34	\$0.00	\$574,264.00	\$0.00	\$574,264.00	\$5,590,534.34	\$5,590,534.34	\$0.00	\$0.00
2103 TRANSFERENCIAS Y SUBSIDIOS (GASTO CORRIENTE)														
2000 MATERIALES Y SUMINISTROS	\$55,528.00	-\$29,713.74	\$25,814.26	\$0.00	\$25,814.26	\$25,814.26	\$0.00	\$0.00	\$0.00	\$0.00	\$25,814.26	\$25,814.26	\$0.00	\$0.00
2100 MATERIALES DE ADMINISTRACIÓN, EMISIÓN DE DO	\$53,548.00	-\$30,907.20	\$22,740.80	\$0.00	\$22,740.80	\$22,740.80	\$0.00	\$0.00	\$0.00	\$0.00	\$22,740.80	\$22,740.80	\$0.00	\$0.00
2110 Materiales, útiles y equipos menores de oficina	\$9,636.00	\$1,585.93	\$11,221.93	\$0.00	\$11,221.93	\$11,221.93	\$0.00	\$0.00	\$0.00	\$0.00	\$11,221.93	\$11,221.93	\$0.00	\$0.00
2111 Materiales, útiles y equipos menores de oficina	\$9,636.00	\$1,585.93	\$11,221.93	\$0.00	\$11,221.93	\$11,221.93	\$0.00	\$0.00	\$0.00	\$0.00	\$11,221.93	\$11,221.93	\$0.00	\$0.00
2140 Materiales, útiles y equipos menores de tecnologías de i	\$10,200.00	-\$1,791.00	\$8,409.00	\$0.00	\$8,409.00	\$8,409.00	\$0.00	\$0.00	\$0.00	\$0.00	\$8,409.00	\$8,409.00	\$0.00	\$0.00
2141 Materiales, útiles y equipos menores de tecnologías de i	\$10,200.00	-\$1,791.00	\$8,409.00	\$0.00	\$8,409.00	\$8,409.00	\$0.00	\$0.00	\$0.00	\$0.00	\$8,409.00	\$8,409.00	\$0.00	\$0.00
2160 Material de limpieza	\$33,712.00	-\$30,602.13	\$3,109.87	\$0.00	\$3,109.87	\$3,109.87	\$0.00	\$0.00	\$0.00	\$0.00	\$3,109.87	\$3,109.87	\$0.00	\$0.00



CINETECA ALAMEDA
ESTADO DE SAN LUIS POTOSÍ

Estado del Ejercicio del Presupuesto por Fuente de Financiamiento Al 31/dic./2021

Fecha y hora de Impresión 02/feb./2022 01:40 p. m.

Utr: Supervisor
Rpt: rptEstadoPresupuestoEgresos_FF

Objeto del Gasto	Aprobado	Ampliaciones / (Reducciones)	Presupuesto Disponible para Comprometer		Comprometido o No Devengado		Presupuesto Sin Devengar	Ejercido	Pagado	Cuentas por Pagar Deuda
			Presupuesto Vigente	Comprometido	Devengado	o No Devengado				
2161 Material de limpieza	\$33,712.00	-\$30,602.13	\$3,109.87	\$3,109.87	\$0.00	\$0.00	\$0.00	\$3,109.87	\$3,109.87	\$0.00
2200 ALIMENTOS Y UTENSILIOS	\$1,980.00	-\$1,404.00	\$576.00	\$576.00	\$0.00	\$0.00	\$0.00	\$576.00	\$576.00	\$0.00
2210 Productos alimenticios para personas	\$1,980.00	-\$1,930.00	\$50.00	\$50.00	\$0.00	\$0.00	\$0.00	\$50.00	\$50.00	\$0.00
2211 Productos alimenticios para personas	\$1,980.00	-\$1,930.00	\$50.00	\$50.00	\$0.00	\$0.00	\$0.00	\$50.00	\$50.00	\$0.00
2220 Productos alimenticios para animales	\$0.00	\$526.00	\$526.00	\$526.00	\$0.00	\$0.00	\$0.00	\$526.00	\$526.00	\$0.00
2221 Productos alimenticios para animales	\$0.00	\$526.00	\$526.00	\$526.00	\$0.00	\$0.00	\$0.00	\$526.00	\$526.00	\$0.00
2400 MATERIALES Y ARTÍCULOS DE CONSTRUCCIÓN Y D	\$0.00	\$912.40	\$912.40	\$912.40	\$0.00	\$0.00	\$0.00	\$912.40	\$912.40	\$0.00
2460 Material eléctrico y electrónico	\$0.00	\$912.40	\$912.40	\$912.40	\$0.00	\$0.00	\$0.00	\$912.40	\$912.40	\$0.00
2461 Material eléctrico y electrónico	\$0.00	\$912.40	\$912.40	\$912.40	\$0.00	\$0.00	\$0.00	\$912.40	\$912.40	\$0.00
2900 HERRAMIENTAS, REFACCIONES Y ACCESORIOS MEI	\$0.00	\$1,585.06	\$1,585.06	\$1,585.06	\$0.00	\$0.00	\$0.00	\$1,585.06	\$1,585.06	\$0.00
2940 Refacciones y accesorios menores de equipo de cómput	\$0.00	\$1,585.06	\$1,585.06	\$1,585.06	\$0.00	\$0.00	\$0.00	\$1,585.06	\$1,585.06	\$0.00
2941 Refacciones y accesorios menores de equipo de cómput	\$0.00	\$1,585.06	\$1,585.06	\$1,585.06	\$0.00	\$0.00	\$0.00	\$1,585.06	\$1,585.06	\$0.00
3000 SERVICIOS GENERALES	\$79,391.00	\$13,767.75	\$93,158.75	\$93,158.75	\$0.00	\$0.00	\$0.00	\$93,158.75	\$93,158.75	\$0.00
3100 SERVICIOS BÁSICOS	\$64,000.00	\$8,759.92	\$62,759.92	\$62,759.92	\$0.00	\$0.00	\$0.00	\$62,759.92	\$62,759.92	\$0.00
3110 Energía eléctrica	\$12,000.00	-\$1,470.00	\$10,530.00	\$10,530.00	\$0.00	\$0.00	\$0.00	\$10,530.00	\$10,530.00	\$0.00
3111 Energía eléctrica	\$12,000.00	-\$1,470.00	\$10,530.00	\$10,530.00	\$0.00	\$0.00	\$0.00	\$10,530.00	\$10,530.00	\$0.00
3130 Agua	\$0.00	\$645.73	\$645.73	\$645.73	\$0.00	\$0.00	\$0.00	\$645.73	\$645.73	\$0.00
3131 Agua	\$0.00	\$645.73	\$645.73	\$645.73	\$0.00	\$0.00	\$0.00	\$645.73	\$645.73	\$0.00
3140 Telefonía tradicional	\$42,000.00	\$9,319.99	\$51,319.99	\$51,319.99	\$0.00	\$0.00	\$0.00	\$51,319.99	\$51,319.99	\$0.00
3141 Telefonía tradicional	\$42,000.00	\$9,319.99	\$51,319.99	\$51,319.99	\$0.00	\$0.00	\$0.00	\$51,319.99	\$51,319.99	\$0.00
3180 Servicios postales y telegráficos	\$0.00	\$264.20	\$264.20	\$264.20	\$0.00	\$0.00	\$0.00	\$264.20	\$264.20	\$0.00
3181 Servicios postales y telegráficos	\$0.00	\$264.20	\$264.20	\$264.20	\$0.00	\$0.00	\$0.00	\$264.20	\$264.20	\$0.00
3200 SERVICIOS DE ARRENDAMIENTO	\$13,872.00	-\$2,726.72	\$11,145.28	\$11,145.28	\$0.00	\$0.00	\$0.00	\$11,145.28	\$11,145.28	\$0.00
3230 Arrendamiento de mobiliario y equipo de administración,	\$13,872.00	-\$2,726.72	\$11,145.28	\$11,145.28	\$0.00	\$0.00	\$0.00	\$11,145.28	\$11,145.28	\$0.00
3231 Arrendamiento de mobiliario y equipo de administración,	\$13,872.00	-\$2,726.72	\$11,145.28	\$11,145.28	\$0.00	\$0.00	\$0.00	\$11,145.28	\$11,145.28	\$0.00
3300 SERVICIOS PROFESIONALES, CIENTÍFICOS, TÉCNIC	\$0.00	\$1,403.20	\$1,403.20	\$1,403.20	\$0.00	\$0.00	\$0.00	\$1,403.20	\$1,403.20	\$0.00
3310 Servicios legales, de contabilidad, auditoría y relacionad	\$0.00	\$522.00	\$522.00	\$522.00	\$0.00	\$0.00	\$0.00	\$522.00	\$522.00	\$0.00
3311 Servicios legales, de contabilidad, auditoría y relacionad	\$0.00	\$522.00	\$522.00	\$522.00	\$0.00	\$0.00	\$0.00	\$522.00	\$522.00	\$0.00
3360 Servicios de apoyo administrativo, traducción, fotocopiad	\$0.00	\$881.20	\$881.20	\$881.20	\$0.00	\$0.00	\$0.00	\$881.20	\$881.20	\$0.00
3361 Servicios de apoyo administrativo, fotocopiado e impresi	\$0.00	\$881.20	\$881.20	\$881.20	\$0.00	\$0.00	\$0.00	\$881.20	\$881.20	\$0.00
3600 SERVICIOS DE INSTALACIÓN, REPARACIÓN, MANTE	\$11,519.00	\$6,331.35	\$17,850.35	\$17,850.35	\$0.00	\$0.00	\$0.00	\$17,850.35	\$17,850.35	\$0.00



CINETECA ALAMEDA
ESTADO DE SAN LUIS POTOSÍ

Estado del Ejercicio del Presupuesto por Fuente de Financiamiento Al 31/dic./2021

Objeto del Gasto	Unidad Administrativa	Aprobado	Ampliaciones / (Reducciones)	Presupuesto Vigente	Presupuesto Disponible para Comprometer		Comprometido o No Devengado	Presupuesto Sin Devengar	Ejercido	Pagado	Cuentas por Pagar	Deuda
					Comprometido	Devengado						
3580	Servicios de limpieza y manejo de desechos	\$11,519.00	\$6,831.35	\$17,850.35	\$0.00	\$17,850.35	\$0.00	\$0.00	\$17,850.35	\$17,850.35	\$0.00	\$0.00
3581	Servicios de limpieza y manejo de desechos	\$11,519.00	\$6,831.35	\$17,850.35	\$0.00	\$17,850.35	\$0.00	\$0.00	\$17,850.35	\$17,850.35	\$0.00	\$0.00
	TRANSFERENCIAS Y SUBSIDIOS (G/	\$134,919.00	-\$15,945.99	\$118,973.01	\$0.00	\$118,973.01	\$0.00	\$0.00	\$118,973.01	\$118,973.01	\$0.00	\$0.00
2116	SECRETARIA DE DESARROLLO ECONOMICO											
2000	MATERIALES Y SUMINISTROS	\$0.00	\$76,502.65	\$76,502.65	\$0.00	\$76,502.65	\$0.00	\$0.00	\$76,502.65	\$76,502.65	\$0.00	\$0.00
2200	ALIMENTOS Y UTENSILIOS	\$0.00	\$61,886.65	\$61,886.65	\$0.00	\$61,886.65	\$0.00	\$0.00	\$61,886.65	\$61,886.65	\$0.00	\$0.00
2230	Utensilios para el servicio de alimentación	\$0.00	\$61,886.65	\$61,886.65	\$0.00	\$61,886.65	\$0.00	\$0.00	\$61,886.65	\$61,886.65	\$0.00	\$0.00
2231	Utensilios para el servicio de alimentación	\$0.00	\$61,886.65	\$61,886.65	\$0.00	\$61,886.65	\$0.00	\$0.00	\$61,886.65	\$61,886.65	\$0.00	\$0.00
2900	HERRAMIENTAS, REFACCIONES Y ACCESORIOS MIEI	\$0.00	\$14,616.00	\$14,616.00	\$0.00	\$14,616.00	\$0.00	\$0.00	\$14,616.00	\$14,616.00	\$0.00	\$0.00
2990	Refacciones y accesorios menores otros bienes muebles	\$0.00	\$14,616.00	\$14,616.00	\$0.00	\$14,616.00	\$0.00	\$0.00	\$14,616.00	\$14,616.00	\$0.00	\$0.00
2991	Refacciones y accesorios menores otros bienes muebles	\$0.00	\$14,616.00	\$14,616.00	\$0.00	\$14,616.00	\$0.00	\$0.00	\$14,616.00	\$14,616.00	\$0.00	\$0.00
3000	SERVICIOS GENERALES	\$0.00	\$81,224.79	\$81,224.79	\$0.00	\$81,224.79	\$0.00	\$0.00	\$81,224.79	\$81,224.79	\$0.00	\$0.00
3100	SERVICIOS BÁSICOS	\$0.00	\$32,397.20	\$32,397.20	\$0.00	\$32,397.20	\$0.00	\$0.00	\$32,397.20	\$32,397.20	\$0.00	\$0.00
3130	Agua	\$0.00	\$32,397.20	\$32,397.20	\$0.00	\$32,397.20	\$0.00	\$0.00	\$32,397.20	\$32,397.20	\$0.00	\$0.00
3131	Agua	\$0.00	\$32,397.20	\$32,397.20	\$0.00	\$32,397.20	\$0.00	\$0.00	\$32,397.20	\$32,397.20	\$0.00	\$0.00
3300	SERVICIOS PROFESIONALES, CIENTÍFICOS, TÉCNICI	\$0.00	\$23,444.01	\$23,444.01	\$0.00	\$23,444.01	\$0.00	\$0.00	\$23,444.01	\$23,444.01	\$0.00	\$0.00
3340	Servicios de capacitación	\$0.00	\$23,444.01	\$23,444.01	\$0.00	\$23,444.01	\$0.00	\$0.00	\$23,444.01	\$23,444.01	\$0.00	\$0.00
3341	Servicios de capacitación	\$0.00	\$23,444.01	\$23,444.01	\$0.00	\$23,444.01	\$0.00	\$0.00	\$23,444.01	\$23,444.01	\$0.00	\$0.00
3400	SERVICIOS FINANCIEROS, BANCARIOS Y COMERCIA	\$0.00	\$118.32	\$118.32	\$0.00	\$118.32	\$0.00	\$0.00	\$118.32	\$118.32	\$0.00	\$0.00
3410	Servicios financieros y bancarios	\$0.00	\$118.32	\$118.32	\$0.00	\$118.32	\$0.00	\$0.00	\$118.32	\$118.32	\$0.00	\$0.00
3411	Servicios financieros y bancarios	\$0.00	\$118.32	\$118.32	\$0.00	\$118.32	\$0.00	\$0.00	\$118.32	\$118.32	\$0.00	\$0.00
3500	SERVICIOS DE INSTALACIÓN, REPARACIÓN, MANTE	\$0.00	\$15,776.00	\$15,776.00	\$0.00	\$15,776.00	\$0.00	\$0.00	\$15,776.00	\$15,776.00	\$0.00	\$0.00
3510	Conservación y mantenimiento menor de inmuebles	\$0.00	\$15,776.00	\$15,776.00	\$0.00	\$15,776.00	\$0.00	\$0.00	\$15,776.00	\$15,776.00	\$0.00	\$0.00
3511	Conservación y mantenimiento menor de inmuebles	\$0.00	\$15,776.00	\$15,776.00	\$0.00	\$15,776.00	\$0.00	\$0.00	\$15,776.00	\$15,776.00	\$0.00	\$0.00
3600	SERVICIOS DE COMUNICACIÓN SOCIAL Y PUBLICIDA	\$0.00	\$9,489.26	\$9,489.26	\$0.00	\$9,489.26	\$0.00	\$0.00	\$9,489.26	\$9,489.26	\$0.00	\$0.00
3610	Difusión por radio, televisión y otros medios de mensajer	\$0.00	\$9,489.26	\$9,489.26	\$0.00	\$9,489.26	\$0.00	\$0.00	\$9,489.26	\$9,489.26	\$0.00	\$0.00
3611	Difusión por radio, televisión y otros medios de mensajer	\$0.00	\$9,489.26	\$9,489.26	\$0.00	\$9,489.26	\$0.00	\$0.00	\$9,489.26	\$9,489.26	\$0.00	\$0.00
	SECRETARIA DE DESARROLLO ECO	\$0.00	\$157,727.44	\$157,727.44	\$0.00	\$157,727.44	\$0.00	\$0.00	\$157,727.44	\$157,727.44	\$0.00	\$0.00

2117 FOMENTO AL CINE MEXICANO (FOCINE)



CINETECA ALAMEDA
ESTADO DE SAN LUIS POTOSÍ

Estado del Ejercicio del Presupuesto por Fuente de Financiamiento Al 31/dic./2021

Fecha y hora de Impresión | 04/feb./2022 08:45 a. m.

Ubr: Supervisor
 Rep: rptEstadoPresupuestoEgresos_FF

Objeto del Gasto	Unidad Administrativa	Aprobado	Ampliaciones / Reducciones	Presupuesto Vigente	Presupuesto Disponible para Comprometer		Comprometido o No Devengado	Presupuesto Sin Devengar	Ejercido	Pagado	Cuentas por Pagar	
					Comprometido	Disponibilidad para Comprometer					Deuda	Deuda
5000	BIENES MUEBLES, INMUEBLES E INTANGIBLE	\$0.00	\$800,000.00	\$800,000.00	\$800,000.00	\$0.00	\$0.00	\$0.00	\$800,000.00	\$800,000.00	\$0.00	\$0.00
5200	MOBILIARIO Y EQUIPO EDUCACIONAL Y RECREATIVO	\$0.00	\$800,000.00	\$800,000.00	\$800,000.00	\$0.00	\$0.00	\$0.00	\$800,000.00	\$800,000.00	\$0.00	\$0.00
5290	Otro mobiliario y equipo educacional y recreativo	\$0.00	\$800,000.00	\$800,000.00	\$800,000.00	\$0.00	\$0.00	\$0.00	\$800,000.00	\$800,000.00	\$0.00	\$0.00
5291	Otro mobiliario y equipo educacional y recreativo	\$0.00	\$800,000.00	\$800,000.00	\$800,000.00	\$0.00	\$0.00	\$0.00	\$800,000.00	\$800,000.00	\$0.00	\$0.00
FOMENTO AL CINE MEXICANO (FOCI)		\$0.00	\$800,000.00	\$800,000.00	\$800,000.00	\$0.00	\$0.00	\$0.00	\$800,000.00	\$800,000.00	\$0.00	\$0.00
Total Final		\$2,587,617.00	\$5,714,574.79	\$5,302,191.79	\$7,617,026.32	\$685,165.47	\$0.00	\$885,165.47	\$7,596,888.27	\$7,596,888.27	\$20,128.05	\$20,128.05

[Handwritten Signature]
 MA BERTHA ALICIA PALOMO SANTILLÁN
 ÁREA ADMINISTRATIVA

[Handwritten Signature]
 ALDO JAVIER PATLAN RODRIGUEZ
 DIRECTOR GENERAL

CINETECA ALAMEDA
Gasto por Categoría Programática
Del 1 de Enero al 31 de Diciembre de 2021

Programas	Concepto	Egresos/ Modificado					Subejercicio
		1	2	4	5	6 = (3+4)	
	Aprobado	Ampliaciones/ (Reducciones)	Devenido	Pagado			
Subsidios; Sector Social y Privado o Entidades Federativas y Municipios	2,587,617	5,714,575	8,302,192	7,617,026	7,596,898	685,165	
Sujetos a Reglas de Operación	0	0	0	0	0	0	
Otros Subsidios	0	0	0	0	0	0	
Desempeño de las Funciones	2,587,617	5,714,575	8,302,192	7,617,026	7,596,898	685,165	
Prestación de Servicios Públicos	2,587,617	4,756,847	7,344,464	6,659,299	6,639,171	685,165	
Provisión de Bienes Públicos	0	0	0	0	0	0	
Planación, seguimiento y evaluación de políticas públicas	0	0	0	0	0	0	
Promoción y fomento	0	0	0	0	0	0	
Regulación y supervisión	0	0	0	0	0	0	
Funciones de las Fuerzas Armadas (Únicamente Gobierno Federal)	0	0	0	0	0	0	
Específicos	0	0	0	0	0	0	
Proyectos de Inversión	0	957,727	957,727	957,727	957,727	0	
Administrativos y de Apoyo	0	0	0	0	0	0	
Apoyo al proceso presupuestario y para mejorar la eficiencia institucional	0	0	0	0	0	0	
Apoyo a la función pública y al mejoramiento de la gestión	0	0	0	0	0	0	
Operaciones ajenas	0	0	0	0	0	0	
Compromisos	0	0	0	0	0	0	
Obligaciones	0	0	0	0	0	0	
Obligaciones de cumplimiento de resolución Jurisdiccional	0	0	0	0	0	0	
Desastres Naturales	0	0	0	0	0	0	
Pensiones y jubilaciones	0	0	0	0	0	0	
Aportaciones a la seguridad social	0	0	0	0	0	0	
Aportaciones a fondos de estabilización	0	0	0	0	0	0	
Aportaciones a fondos de inversión y reestructura de pensiones	0	0	0	0	0	0	
Programas de Gasto Federalizado (Gobierno Federal)	0	0	0	0	0	0	
Gasto Federalizado	0	0	0	0	0	0	
Participaciones a entidades federativas y municipios	0	0	0	0	0	0	
Costo financiero, deuda o apoyos a deudores y ahorradores de la banca	0	0	0	0	0	0	
Adeudos de ejercicios fiscales anteriores	0	0	0	0	0	0	
Total del Gasto	2,587,617	5,714,575	8,302,192	7,617,026	7,596,898	685,165	

ALDO J. PATILÁN RODRIGUEZ
 DIRECTOR GENERAL

MA BERTHA ALICIA PALOMO SANTILLAN
 AREA ADMINISTRATIVA



CINETECA ALAMEDA
ESTADO DE SAN LUIS POTOSI

Estado del Ejercicio del Presupuesto por Proyecto / Proceso Al 31/dic./2021

Fecha y hora de Impresión | 04/feb./2022 08:44 a. m.

Proyecto/Proceso: 09

Unidad Administrativa: **Objeto del Gasto**

09	FOMENTO AL CINE MEXICANO (FOCINE)		Presupuesto Disponible para Comprometer	Comprometido	Presupuesto Vigente	Ampliaciones / (Reducciones)	Presupuesto Disponible para Comprometer	Devengado	Comprometido o No Devengado	Presupuesto Sin Devenegar	Ejercido	Pagado	Cuentas por Pagar	Deuda
5000	BIENES MUEBLES, INMUEBLES E INTANGIBLE		\$0.00	\$800,000.00	\$800,000.00		\$0.00	\$800,000.00	\$0.00	\$0.00	\$800,000.00	\$800,000.00	\$0.00	\$0.00
5200	MOBILIARIO Y EQUIPO EDUCACIONAL Y RECREATIV		\$0.00	\$800,000.00	\$800,000.00		\$0.00	\$800,000.00	\$0.00	\$0.00	\$800,000.00	\$800,000.00	\$0.00	\$0.00
5290	Otro mobiliario y equipo educacional y recreativo		\$0.00	\$800,000.00	\$800,000.00		\$0.00	\$800,000.00	\$0.00	\$0.00	\$800,000.00	\$800,000.00	\$0.00	\$0.00
5291	Otro mobiliario y equipo educacional y recreativo		\$0.00	\$800,000.00	\$800,000.00		\$0.00	\$800,000.00	\$0.00	\$0.00	\$800,000.00	\$800,000.00	\$0.00	\$0.00
	FOMENTO AL CINE MEXICANO (FOC)		\$0.00	\$800,000.00	\$800,000.00		\$0.00	\$800,000.00	\$0.00	\$0.00	\$800,000.00	\$800,000.00	\$0.00	\$0.00

Total Final			\$0.00	\$800,000.00	\$800,000.00		\$0.00	\$800,000.00	\$0.00	\$0.00	\$800,000.00	\$800,000.00	\$0.00	\$0.00
--------------------	--	--	--------	--------------	--------------	--	--------	--------------	--------	--------	--------------	--------------	--------	--------

ALDO JAVIER BATILAN RODRIGUEZ
DIRECTOR GENERAL

MA BERTHA ALICIA PALOMO SANTILLAN
ÁREA ADMINISTRATIVA



**CINETECA ALAMEDA
ESTADO DE SAN LUIS POTOSI
Reporte por Código Programático**

Usu: Supervisor
Rep: rptCodigoProgramatico

Anual
Del 01/ene./2021 Al 31/dic./2021

Fecha y hora de Impresión
02/feb./2022 01:49 p. m.

Ejercicio del presupuesto	Ampliaciones/ Reducciones	Egreso Aprobado	Egreso Modificado	Egreso Comprometido	Egreso Devengado	Egreso Ejercido	Egreso Pagado	Subejercicio
001								
1								
11-01-1101								
2000								
2100		\$317,991.00	\$244,698.05	\$241,798.05	\$241,798.05	\$241,798.05	\$241,798.05	\$2,900.00
2110		\$54,996.00	\$43,147.65	\$43,147.65	\$43,147.65	\$43,147.65	\$43,147.65	\$0.00
2111		\$0.00	\$4,253.50	\$4,253.50	\$4,253.50	\$4,253.50	\$4,253.50	\$0.00
2140		\$0.00	\$4,253.50	\$4,253.50	\$4,253.50	\$4,253.50	\$4,253.50	\$0.00
2141		\$0.00	\$3,542.02	\$3,542.02	\$3,542.02	\$3,542.02	\$3,542.02	\$0.00
2150		\$0.00	\$3,542.02	\$3,542.02	\$3,542.02	\$3,542.02	\$3,542.02	\$0.00
2151		\$0.00	\$4,846.39	\$4,846.39	\$4,846.39	\$4,846.39	\$4,846.39	\$0.00
2160		\$0.00	\$4,846.39	\$4,846.39	\$4,846.39	\$4,846.39	\$4,846.39	\$0.00
2161		\$54,996.00	\$30,505.74	\$30,505.74	\$30,505.74	\$30,505.74	\$30,505.74	\$0.00
2200		\$54,996.00	\$30,505.74	\$30,505.74	\$30,505.74	\$30,505.74	\$30,505.74	\$0.00
2210		\$0.00	\$1,876.00	\$1,876.00	\$1,876.00	\$1,876.00	\$1,876.00	\$0.00
2211		\$0.00	\$1,876.00	\$1,876.00	\$1,876.00	\$1,876.00	\$1,876.00	\$0.00
2300		\$0.00	\$1,876.00	\$1,876.00	\$1,876.00	\$1,876.00	\$1,876.00	\$0.00
2380		\$204,996.00	\$153,818.58	\$153,818.58	\$153,818.58	\$153,818.58	\$153,818.58	\$0.00
2381		\$204,996.00	\$153,818.58	\$153,818.58	\$153,818.58	\$153,818.58	\$153,818.58	\$0.00
2400		\$204,996.00	\$153,818.58	\$153,818.58	\$153,818.58	\$153,818.58	\$153,818.58	\$0.00
2460		\$10,992.00	\$13,727.19	\$13,727.19	\$13,727.19	\$13,727.19	\$13,727.19	\$0.00
2461		\$10,992.00	\$10,361.31	\$10,361.31	\$10,361.31	\$10,361.31	\$10,361.31	\$0.00
2490		\$10,992.00	\$10,361.31	\$10,361.31	\$10,361.31	\$10,361.31	\$10,361.31	\$0.00
2491		\$0.00	\$3,365.88	\$3,365.88	\$3,365.88	\$3,365.88	\$3,365.88	\$0.00
2600		\$0.00	\$3,365.88	\$3,365.88	\$3,365.88	\$3,365.88	\$3,365.88	\$0.00
2610		\$36,000.00	\$22,405.03	\$19,505.03	\$19,505.03	\$19,505.03	\$19,505.03	\$2,900.00
2611		\$36,000.00	\$22,405.03	\$19,505.03	\$19,505.03	\$19,505.03	\$19,505.03	\$2,900.00
2700		\$36,000.00	\$22,405.03	\$19,505.03	\$19,505.03	\$19,505.03	\$19,505.03	\$2,900.00
2710		\$0.00	\$197.98	\$197.98	\$197.98	\$197.98	\$197.98	\$0.00
2711		\$0.00	\$197.98	\$197.98	\$197.98	\$197.98	\$197.98	\$0.00
2900		\$0.00	\$197.98	\$197.98	\$197.98	\$197.98	\$197.98	\$0.00
2920		\$11,007.00	\$9,525.62	\$9,525.62	\$9,525.62	\$9,525.62	\$9,525.62	\$0.00
2921		\$11,007.00	\$1,110.86	\$1,110.86	\$1,110.86	\$1,110.86	\$1,110.86	\$0.00
2940		\$11,007.00	\$9,896.14	\$1,110.86	\$1,110.86	\$1,110.86	\$1,110.86	\$0.00
2941		\$0.00	\$889.00	\$889.00	\$889.00	\$889.00	\$889.00	\$0.00
2941		\$0.00	\$889.00	\$889.00	\$889.00	\$889.00	\$889.00	\$0.00



**CINETECA ALAMEDA
ESTADO DE SAN LUIS POTOSI
Reporte por Código Programático**

Usu: Supervisor

Rep: rptCodigoProgramatico

Fecha y hora de Impresión

02/feb./2022 01:49 p. m.

Del 01/ene./2021 Al 31/dic./2021

Reporte Anual

Ejercicio del presupuesto	Egreso Aprobado	Ampliaciones/ Reducciones	Egreso Modificado	Egreso Comprometido	Egreso Devengado	Egreso Ejercido	Egreso Pagado	Subejercicio
2960	\$0.00	\$6,165.77	\$6,165.77	\$6,165.77	\$6,165.77	\$6,165.77	\$6,165.77	\$0.00
2961	\$0.00	\$6,165.77	\$6,165.77	\$6,165.77	\$6,165.77	\$6,165.77	\$6,165.77	\$0.00
2990	\$0.00	\$1,359.99	\$1,359.99	\$1,359.99	\$1,359.99	\$1,359.99	\$1,359.99	\$0.00
2991	\$0.00	\$1,359.99	\$1,359.99	\$1,359.99	\$1,359.99	\$1,359.99	\$1,359.99	\$0.00
3000	\$563,487.00	\$169,822.22	\$733,309.22	\$625,307.75	\$625,307.75	\$605,179.70	\$605,179.70	\$108,001.47
3100	\$0.00	\$97,267.95	\$97,267.95	\$97,009.68	\$97,009.68	\$94,195.68	\$94,195.68	\$258.27
3110	\$0.00	\$2,066.00	\$2,066.00	\$2,066.00	\$2,066.00	\$0.00	\$0.00	\$0.00
3111	\$0.00	\$2,066.00	\$2,066.00	\$2,066.00	\$2,066.00	\$0.00	\$0.00	\$0.00
3130	\$0.00	\$56,374.54	\$56,374.54	\$56,116.27	\$56,116.27	\$56,116.27	\$56,116.27	\$258.27
3131	\$0.00	\$56,374.54	\$56,374.54	\$56,116.27	\$56,116.27	\$56,116.27	\$56,116.27	\$258.27
3140	\$0.00	\$748.00	\$748.00	\$748.00	\$748.00	\$0.00	\$0.00	\$0.00
3141	\$0.00	\$748.00	\$748.00	\$748.00	\$748.00	\$0.00	\$0.00	\$0.00
3170	\$0.00	\$36,192.00	\$36,192.00	\$36,192.00	\$36,192.00	\$36,192.00	\$36,192.00	\$0.00
3171	\$0.00	\$36,192.00	\$36,192.00	\$36,192.00	\$36,192.00	\$36,192.00	\$36,192.00	\$0.00
3180	\$0.00	\$1,887.41	\$1,887.41	\$1,887.41	\$1,887.41	\$1,887.41	\$1,887.41	\$0.00
3181	\$0.00	\$1,887.41	\$1,887.41	\$1,887.41	\$1,887.41	\$1,887.41	\$1,887.41	\$0.00
3200	\$49,992.00	\$2,036.80	\$52,028.80	\$39,485.79	\$39,485.79	\$32,020.80	\$32,020.80	\$12,543.01
3230	\$0.00	\$1,276.00	\$1,276.00	\$1,276.00	\$1,276.00	\$0.00	\$0.00	\$0.00
3231	\$0.00	\$1,276.00	\$1,276.00	\$1,276.00	\$1,276.00	\$0.00	\$0.00	\$0.00
3250	\$0.00	\$3,097.00	\$3,097.00	\$3,097.00	\$3,097.00	\$3,097.00	\$3,097.00	\$0.00
3251	\$0.00	\$3,097.00	\$3,097.00	\$3,097.00	\$3,097.00	\$3,097.00	\$3,097.00	\$0.00
3290	\$49,992.00	-\$2,336.20	\$47,655.80	\$35,112.79	\$35,112.79	\$28,923.80	\$28,923.80	\$12,543.01
3293	\$49,992.00	-\$2,336.20	\$47,655.80	\$35,112.79	\$35,112.79	\$28,923.80	\$28,923.80	\$12,543.01
3300	\$270,000.00	-\$31,459.63	\$238,540.37	\$197,162.85	\$197,162.85	\$187,313.79	\$187,313.79	\$41,377.52
3310	\$0.00	\$11,600.00	\$11,600.00	\$11,600.00	\$11,600.00	\$11,600.00	\$11,600.00	\$0.00
3311	\$0.00	\$11,600.00	\$11,600.00	\$11,600.00	\$11,600.00	\$11,600.00	\$11,600.00	\$0.00
3330	\$270,000.00	-\$43,536.39	\$226,463.61	\$185,086.09	\$185,086.09	\$175,237.03	\$175,237.03	\$41,377.52
3331	\$270,000.00	-\$43,536.39	\$226,463.61	\$185,086.09	\$185,086.09	\$175,237.03	\$175,237.03	\$41,377.52
3360	\$0.00	\$476.76	\$476.76	\$476.76	\$476.76	\$476.76	\$476.76	\$0.00
3361	\$0.00	\$476.76	\$476.76	\$476.76	\$476.76	\$476.76	\$476.76	\$0.00
3400	\$12,000.00	\$315.68	\$12,315.68	\$12,315.68	\$12,315.68	\$12,315.68	\$12,315.68	\$0.00
3410	\$12,000.00	-\$4,655.81	\$7,344.19	\$7,344.19	\$7,344.19	\$7,344.19	\$7,344.19	\$0.00
3411	\$12,000.00	-\$4,655.81	\$7,344.19	\$7,344.19	\$7,344.19	\$7,344.19	\$7,344.19	\$0.00
3450	\$0.00	\$4,971.49	\$4,971.49	\$4,971.49	\$4,971.49	\$4,971.49	\$4,971.49	\$0.00
3451	\$0.00	\$4,971.49	\$4,971.49	\$4,971.49	\$4,971.49	\$4,971.49	\$4,971.49	\$0.00
3500	\$99,504.00	-\$45,038.43	\$54,465.57	\$41,589.66	\$41,589.66	\$41,589.66	\$41,589.66	\$12,875.91
3510	\$97,500.00	-\$15,994.60	\$21,505.40	\$8,630.40	\$8,630.40	\$8,630.40	\$8,630.40	\$12,875.00
3511	\$97,500.00	-\$15,994.60	\$21,505.40	\$8,630.40	\$8,630.40	\$8,630.40	\$8,630.40	\$12,875.00
3520	\$0.00	\$19,860.00	\$19,860.00	\$19,860.00	\$19,860.00	\$19,860.00	\$19,860.00	\$0.00
3521	\$0.00	\$19,860.00	\$19,860.00	\$19,860.00	\$19,860.00	\$19,860.00	\$19,860.00	\$0.00
3550	\$20,004.00	-\$20,004.00	\$0.00	\$0.00	\$0.00	\$0.00	\$0.00	\$0.00



CINETECA ALAMEDA
ESTADO DE SAN LUIS POTOSI
Reporte por Código Programático

Usr: Supervisor
Rep: rptCodigoProgramatico

Fecha y hora de Impresión | 02/feb./2022
01:48 p. m.

Anual
Del 01/ene./2021 Al 31/dic./2021

Ejercicio del presupuesto	Egreso Aprobado	Ampliaciones/Reducciones	Egreso Modificado	Egreso Comprometido	Egreso Devengado	Egreso Ejercido	Egreso Pagado	Subejercicio
3551	\$20,004.00	-\$20,004.00	\$0.00	\$0.00	\$0.00	\$0.00	\$0.00	\$0.00
3580	\$33,000.00	-\$19,899.83	\$13,100.17	\$13,099.26	\$13,099.26	\$13,099.26	\$13,099.26	\$0.91
3581	\$33,000.00	-\$19,899.83	\$13,100.17	\$13,099.26	\$13,099.26	\$13,099.26	\$13,099.26	\$0.91
3590	\$9,000.00	-\$9,000.00	\$0.00	\$0.00	\$0.00	\$0.00	\$0.00	\$0.00
3591	\$9,000.00	-\$9,000.00	\$0.00	\$0.00	\$0.00	\$0.00	\$0.00	\$0.00
3600	\$96,987.00	\$41,977.04	\$138,964.04	\$138,963.54	\$138,963.54	\$138,963.54	\$138,963.54	\$0.50
3610	\$96,987.00	\$41,977.04	\$138,964.04	\$138,963.54	\$138,963.54	\$138,963.54	\$138,963.54	\$0.50
3611	\$96,987.00	\$41,977.04	\$138,964.04	\$138,963.54	\$138,963.54	\$138,963.54	\$138,963.54	\$0.50
3700	\$0.00	\$5,033.75	\$5,033.75	\$5,033.75	\$5,033.75	\$5,033.75	\$5,033.75	\$0.00
3750	\$0.00	\$3,607.75	\$3,607.75	\$3,607.75	\$3,607.75	\$3,607.75	\$3,607.75	\$0.00
3751	\$0.00	\$2,412.75	\$2,412.75	\$2,412.75	\$2,412.75	\$2,412.75	\$2,412.75	\$0.00
3752	\$0.00	\$1,195.00	\$1,195.00	\$1,195.00	\$1,195.00	\$1,195.00	\$1,195.00	\$0.00
3780	\$0.00	\$1,426.00	\$1,426.00	\$1,426.00	\$1,426.00	\$1,426.00	\$1,426.00	\$0.00
3781	\$0.00	\$1,426.00	\$1,426.00	\$1,426.00	\$1,426.00	\$1,426.00	\$1,426.00	\$0.00
3800	\$35,004.00	\$99,512.06	\$134,516.06	\$93,569.80	\$93,569.80	\$93,569.80	\$93,569.80	\$40,946.26
3820	\$0.00	\$4,991.00	\$4,991.00	\$4,991.00	\$4,991.00	\$4,991.00	\$4,991.00	\$0.00
3821	\$0.00	\$4,991.00	\$4,991.00	\$4,991.00	\$4,991.00	\$4,991.00	\$4,991.00	\$0.00
3840	\$35,004.00	\$94,521.06	\$129,525.06	\$88,578.80	\$88,578.80	\$88,578.80	\$88,578.80	\$40,946.26
3843	\$35,004.00	\$94,521.06	\$129,525.06	\$88,578.80	\$88,578.80	\$88,578.80	\$88,578.80	\$40,946.26
3900	\$0.00	\$177.00	\$177.00	\$177.00	\$177.00	\$177.00	\$177.00	\$0.00
3950	\$0.00	\$177.00	\$177.00	\$177.00	\$177.00	\$177.00	\$177.00	\$0.00
3951	\$0.00	\$177.00	\$177.00	\$177.00	\$177.00	\$177.00	\$177.00	\$0.00
5000	\$0.00	\$82,685.73	\$82,685.73	\$82,685.73	\$82,685.73	\$82,685.73	\$82,685.73	\$0.00
5100	\$0.00	\$20,857.73	\$20,857.73	\$20,857.73	\$20,857.73	\$20,857.73	\$20,857.73	\$0.00
5150	\$0.00	\$20,857.73	\$20,857.73	\$20,857.73	\$20,857.73	\$20,857.73	\$20,857.73	\$0.00
5151	\$0.00	\$20,857.73	\$20,857.73	\$20,857.73	\$20,857.73	\$20,857.73	\$20,857.73	\$0.00
5200	\$0.00	\$61,828.00	\$61,828.00	\$61,828.00	\$61,828.00	\$61,828.00	\$61,828.00	\$0.00
5290	\$0.00	\$61,828.00	\$61,828.00	\$61,828.00	\$61,828.00	\$61,828.00	\$61,828.00	\$0.00
5291	\$0.00	\$61,828.00	\$61,828.00	\$61,828.00	\$61,828.00	\$61,828.00	\$61,828.00	\$0.00
11-01-1101	\$881,478.00	\$179,215.00	\$1,060,693.00	\$949,791.53	\$949,791.53	\$929,663.48	\$929,663.48	\$110,901.47
GASTOS DE ADMINISTRAC	\$881,478.00	\$179,215.00	\$1,060,693.00	\$949,791.53	\$949,791.53	\$929,663.48	\$929,663.48	\$110,901.47

001 CINETECA ALAMEDA

2 SERVICIOS PERSONALES (BASE) OFICIALIA MAYOR

21-02-2101								
1000	\$1,571,220.00	\$4,593,578.34	\$6,164,798.34	\$5,590,534.34	\$5,590,534.34	\$5,590,534.34	\$5,590,534.34	\$574,264.00
1100	\$0.00	\$4,593,578.34	\$4,593,578.34	\$4,593,578.34	\$4,593,578.34	\$4,593,578.34	\$4,593,578.34	\$0.00
1130	\$0.00	\$4,593,578.34	\$4,593,578.34	\$4,593,578.34	\$4,593,578.34	\$4,593,578.34	\$4,593,578.34	\$0.00
1131	\$0.00	\$4,593,578.34	\$4,593,578.34	\$4,593,578.34	\$4,593,578.34	\$4,593,578.34	\$4,593,578.34	\$0.00



CINETECA ALAMEDA
ESTADO DE SAN LUIS POTOSI
Reporte por Código Programático

Fecha y hora de Impresión 02/feb./2022 01:49 p. m.

Utr: Supervisor
 Rep: rptCodigoProgramatico

Del 01/ene./2021 Al 31/dic./2021

Anual

Ejercicio del presupuesto	Egreso Aprobado	Ampliaciones/ Reducciones	Egreso Modificado	Egreso Comprometido	Egreso Devengado	Egreso Ejercido	Egreso Pagado	Subejercicio
1200	\$1,571,220.00	\$0.00	\$1,571,220.00	\$996,956.00	\$996,956.00	\$996,956.00	\$996,956.00	\$574,264.00
1210	\$1,571,220.00	\$0.00	\$1,571,220.00	\$996,956.00	\$996,956.00	\$996,956.00	\$996,956.00	\$574,264.00
1212	\$1,571,220.00	\$0.00	\$1,571,220.00	\$996,956.00	\$996,956.00	\$996,956.00	\$996,956.00	\$574,264.00
21-02-2101	\$1,571,220.00	\$4,593,578.34	\$6,164,798.34	\$5,590,534.34	\$5,590,534.34	\$5,590,534.34	\$5,590,534.34	\$574,264.00
SERVICIOS PERSONALES (I)	\$1,571,220.00	\$4,593,578.34	\$6,164,798.34	\$5,590,534.34	\$5,590,534.34	\$5,590,534.34	\$5,590,534.34	\$574,264.00
001								
4								
41-04-2103								
2000	\$55,528.00	-\$29,713.74	\$25,814.26	\$25,814.26	\$25,814.26	\$25,814.26	\$25,814.26	\$0.00
2100	\$53,548.00	-\$30,807.20	\$22,740.80	\$22,740.80	\$22,740.80	\$22,740.80	\$22,740.80	\$0.00
2110	\$9,636.00	\$1,585.93	\$11,221.93	\$11,221.93	\$11,221.93	\$11,221.93	\$11,221.93	\$0.00
2111	\$9,636.00	\$1,585.93	\$11,221.93	\$11,221.93	\$11,221.93	\$11,221.93	\$11,221.93	\$0.00
2140	\$10,200.00	-\$1,791.00	\$8,409.00	\$8,409.00	\$8,409.00	\$8,409.00	\$8,409.00	\$0.00
2141	\$10,200.00	-\$1,791.00	\$8,409.00	\$8,409.00	\$8,409.00	\$8,409.00	\$8,409.00	\$0.00
2160	\$33,712.00	-\$30,602.13	\$3,109.87	\$3,109.87	\$3,109.87	\$3,109.87	\$3,109.87	\$0.00
2161	\$33,712.00	-\$30,602.13	\$3,109.87	\$3,109.87	\$3,109.87	\$3,109.87	\$3,109.87	\$0.00
2200	\$1,980.00	-\$1,404.00	\$576.00	\$576.00	\$576.00	\$576.00	\$576.00	\$0.00
2210	\$1,980.00	-\$1,930.00	\$50.00	\$50.00	\$50.00	\$50.00	\$50.00	\$0.00
2211	\$1,980.00	-\$1,930.00	\$50.00	\$50.00	\$50.00	\$50.00	\$50.00	\$0.00
2220	\$0.00	\$526.00	\$526.00	\$526.00	\$526.00	\$526.00	\$526.00	\$0.00
2221	\$0.00	\$526.00	\$526.00	\$526.00	\$526.00	\$526.00	\$526.00	\$0.00
2400	\$0.00	\$912.40	\$912.40	\$912.40	\$912.40	\$912.40	\$912.40	\$0.00
2460	\$0.00	\$912.40	\$912.40	\$912.40	\$912.40	\$912.40	\$912.40	\$0.00
2461	\$0.00	\$912.40	\$912.40	\$912.40	\$912.40	\$912.40	\$912.40	\$0.00
2900	\$0.00	\$1,585.06	\$1,585.06	\$1,585.06	\$1,585.06	\$1,585.06	\$1,585.06	\$0.00
2940	\$0.00	\$1,585.06	\$1,585.06	\$1,585.06	\$1,585.06	\$1,585.06	\$1,585.06	\$0.00
2941	\$0.00	\$1,585.06	\$1,585.06	\$1,585.06	\$1,585.06	\$1,585.06	\$1,585.06	\$0.00
3000	\$79,391.00	\$13,767.75	\$93,158.75	\$93,158.75	\$93,158.75	\$93,158.75	\$93,158.75	\$0.00
3100	\$54,000.00	\$8,759.92	\$62,759.92	\$62,759.92	\$62,759.92	\$62,759.92	\$62,759.92	\$0.00
3110	\$12,000.00	-\$1,470.00	\$10,530.00	\$10,530.00	\$10,530.00	\$10,530.00	\$10,530.00	\$0.00
3111	\$12,000.00	-\$1,470.00	\$10,530.00	\$10,530.00	\$10,530.00	\$10,530.00	\$10,530.00	\$0.00
3130	\$0.00	\$645.73	\$645.73	\$645.73	\$645.73	\$645.73	\$645.73	\$0.00
3131	\$0.00	\$645.73	\$645.73	\$645.73	\$645.73	\$645.73	\$645.73	\$0.00
3140	\$42,000.00	\$9,319.99	\$51,319.99	\$51,319.99	\$51,319.99	\$51,319.99	\$51,319.99	\$0.00
3141	\$42,000.00	\$9,319.99	\$51,319.99	\$51,319.99	\$51,319.99	\$51,319.99	\$51,319.99	\$0.00
3180	\$0.00	\$264.20	\$264.20	\$264.20	\$264.20	\$264.20	\$264.20	\$0.00
3181	\$0.00	\$264.20	\$264.20	\$264.20	\$264.20	\$264.20	\$264.20	\$0.00
3200	\$13,872.00	-\$2,726.72	\$11,145.28	\$11,145.28	\$11,145.28	\$11,145.28	\$11,145.28	\$0.00



CINETECA ALAMEDA
ESTADO DE SAN LUIS POTOSI
Reporte por Código Programático

Usr: Supervisor
 Rep: rptCodigoProgramatico

Fecha y hora de Impresión: 02/feb./2022 01:49 p. m.

Del 01/ene./2021 Al 31/dic./2021

Anual

Ejercicio del presupuesto	Ejercicio Aprobado	Ampliaciones/Reducciones	Egreso Modificado	Egreso Comprometido	Egreso Devengado	Egreso Ejercido	Egreso Pagado	Subejercicio
3230	\$13,872.00	-\$2,728.72	\$11,145.28	\$11,145.28	\$11,145.28	\$11,145.28	\$11,145.28	\$0.00
3231	\$13,872.00	-\$2,728.72	\$11,145.28	\$11,145.28	\$11,145.28	\$11,145.28	\$11,145.28	\$0.00
3300	\$0.00	\$1,403.20	\$1,403.20	\$1,403.20	\$1,403.20	\$1,403.20	\$1,403.20	\$0.00
3310	\$0.00	\$522.00	\$522.00	\$522.00	\$522.00	\$522.00	\$522.00	\$0.00
3311	\$0.00	\$522.00	\$522.00	\$522.00	\$522.00	\$522.00	\$522.00	\$0.00
3360	\$0.00	\$881.20	\$881.20	\$881.20	\$881.20	\$881.20	\$881.20	\$0.00
3361	\$0.00	\$881.20	\$881.20	\$881.20	\$881.20	\$881.20	\$881.20	\$0.00
3500	\$11,519.00	\$6,331.35	\$17,850.35	\$17,850.35	\$17,850.35	\$17,850.35	\$17,850.35	\$0.00
3580	\$11,519.00	\$6,331.35	\$17,850.35	\$17,850.35	\$17,850.35	\$17,850.35	\$17,850.35	\$0.00
3581	\$11,519.00	\$6,331.35	\$17,850.35	\$17,850.35	\$17,850.35	\$17,850.35	\$17,850.35	\$0.00
41-04-2103	\$134,919.00	-\$15,945.99	\$118,973.01	\$118,973.01	\$118,973.01	\$118,973.01	\$118,973.01	\$0.00
TRANSFERENCIAS Y SUBSI	\$134,919.00	-\$15,945.99	\$118,973.01	\$118,973.01	\$118,973.01	\$118,973.01	\$118,973.01	\$0.00
001								
7								
71-08-2116								
CINETECA ALAMEDA								
SECRETARIA DE DESARROLLO ECONOMICO								
2000	\$0.00	\$76,502.65	\$76,502.65	\$76,502.65	\$76,502.65	\$76,502.65	\$76,502.65	\$0.00
2200	\$0.00	\$61,886.65	\$61,886.65	\$61,886.65	\$61,886.65	\$61,886.65	\$61,886.65	\$0.00
2230	\$0.00	\$61,886.65	\$61,886.65	\$61,886.65	\$61,886.65	\$61,886.65	\$61,886.65	\$0.00
2231	\$0.00	\$61,886.65	\$61,886.65	\$61,886.65	\$61,886.65	\$61,886.65	\$61,886.65	\$0.00
2900	\$0.00	\$14,616.00	\$14,616.00	\$14,616.00	\$14,616.00	\$14,616.00	\$14,616.00	\$0.00
2990	\$0.00	\$14,616.00	\$14,616.00	\$14,616.00	\$14,616.00	\$14,616.00	\$14,616.00	\$0.00
2991	\$0.00	\$14,616.00	\$14,616.00	\$14,616.00	\$14,616.00	\$14,616.00	\$14,616.00	\$0.00
3000	\$0.00	\$81,224.79	\$81,224.79	\$81,224.79	\$81,224.79	\$81,224.79	\$81,224.79	\$0.00
3100	\$0.00	\$32,397.20	\$32,397.20	\$32,397.20	\$32,397.20	\$32,397.20	\$32,397.20	\$0.00
3130	\$0.00	\$32,397.20	\$32,397.20	\$32,397.20	\$32,397.20	\$32,397.20	\$32,397.20	\$0.00
3131	\$0.00	\$32,397.20	\$32,397.20	\$32,397.20	\$32,397.20	\$32,397.20	\$32,397.20	\$0.00
3300	\$0.00	\$23,444.01	\$23,444.01	\$23,444.01	\$23,444.01	\$23,444.01	\$23,444.01	\$0.00
3340	\$0.00	\$23,444.01	\$23,444.01	\$23,444.01	\$23,444.01	\$23,444.01	\$23,444.01	\$0.00
3341	\$0.00	\$23,444.01	\$23,444.01	\$23,444.01	\$23,444.01	\$23,444.01	\$23,444.01	\$0.00
3400	\$0.00	\$118.32	\$118.32	\$118.32	\$118.32	\$118.32	\$118.32	\$0.00
3410	\$0.00	\$118.32	\$118.32	\$118.32	\$118.32	\$118.32	\$118.32	\$0.00
3411	\$0.00	\$118.32	\$118.32	\$118.32	\$118.32	\$118.32	\$118.32	\$0.00
3500	\$0.00	\$15,776.00	\$15,776.00	\$15,776.00	\$15,776.00	\$15,776.00	\$15,776.00	\$0.00
3510	\$0.00	\$15,776.00	\$15,776.00	\$15,776.00	\$15,776.00	\$15,776.00	\$15,776.00	\$0.00
3511	\$0.00	\$15,776.00	\$15,776.00	\$15,776.00	\$15,776.00	\$15,776.00	\$15,776.00	\$0.00
3600	\$0.00	\$9,489.26	\$9,489.26	\$9,489.26	\$9,489.26	\$9,489.26	\$9,489.26	\$0.00
3610	\$0.00	\$9,489.26	\$9,489.26	\$9,489.26	\$9,489.26	\$9,489.26	\$9,489.26	\$0.00
3611	\$0.00	\$9,489.26	\$9,489.26	\$9,489.26	\$9,489.26	\$9,489.26	\$9,489.26	\$0.00



**CINETECA ALAMEDA
ESTADO DE SAN LUIS POTOSI
Reporte por Código Programático**

Fecha y hora de impresión | 04/feb./2022 08:47 a. m.

Usr: Supervisor
Rep: rptCodigoProgramatico

Anual
Del 01/ene./2021 Al 31/dic./2021

Ejercicio del presupuesto	Egreso Aprobado	Ampliaciones/Reducciones	Egreso Modificado	Egreso Comprometido	Egreso Devengado	Egreso Ejercido	Egreso Pagado	Subejercicio
71-08-2116	\$0.00	\$157,727.44	\$157,727.44	\$157,727.44	\$157,727.44	\$157,727.44	\$157,727.44	\$0.00
SECRETARIA DE DESARRO	\$0.00	\$157,727.44	\$157,727.44	\$157,727.44	\$157,727.44	\$157,727.44	\$157,727.44	\$0.00
001								
8								
81-09-2117								
CINETECA ALAMEDA								
FOMENTO AL CINE MEXICANO (FOCINE)								
5000								
5200								
5290								
5291								
BIENES MUEBLES, INMUEBLES	\$0.00	\$800,000.00	\$800,000.00	\$800,000.00	\$800,000.00	\$800,000.00	\$800,000.00	\$0.00
MOBILIARIO Y EQUIPO EDUCACI	\$0.00	\$800,000.00	\$800,000.00	\$800,000.00	\$800,000.00	\$800,000.00	\$800,000.00	\$0.00
Otro mobiliario y equipo educacione	\$0.00	\$800,000.00	\$800,000.00	\$800,000.00	\$800,000.00	\$800,000.00	\$800,000.00	\$0.00
Otro mobiliario y equipo educacione	\$0.00	\$800,000.00	\$800,000.00	\$800,000.00	\$800,000.00	\$800,000.00	\$800,000.00	\$0.00
81-09-2117	\$0.00	\$800,000.00	\$800,000.00	\$800,000.00	\$800,000.00	\$800,000.00	\$800,000.00	\$0.00
FOMENTO AL CINE MEXIC	\$0.00	\$800,000.00	\$800,000.00	\$800,000.00	\$800,000.00	\$800,000.00	\$800,000.00	\$0.00
CINETECA ALAMEDA	\$2,587,617.00	\$5,714,574.79	\$8,302,191.79	\$7,617,026.32	\$7,617,026.32	\$7,596,898.27	\$7,596,898.27	\$685,165.47

TOTAL GENERAL \$2,587,617.00 \$5,714,574.79 \$8,302,191.79 \$7,617,026.32 \$7,617,026.32 \$7,596,898.27 \$7,596,898.27 \$685,165.47

ALDO JAVIER PATLAN RODRIGUEZ
DIRECTOR GENERAL


MA BERTHA ALICIA PALOMO SANTILLAN
ÁREA ADMINISTRATIVA

CINETECA ALAMEDA
Endeudamiento Neto
Del 1 de Enero al 31 de Diciembre de 2021

Identificación de Crédito o Instrumento	Contratación/Colocación	Amortización	Endeudamiento Neto
	A	B	C = A - B
Créditos Bancarios			
			0
			0
			0
			0
			0
			0
			0
			0
			0
			0
Total Créditos Bancarios	0	0	0

Otros Instrumentos de Deuda			
			0
			0
			0
			0
			0
			0
			0
			0
			0
			0
Total Otros Instrumentos de Deuda	0	0	0

TOTAL	0	0	0
--------------	----------	----------	----------


 ALDO JAVIER PATLÁN RODRÍGUEZ
 DIRECTOR GENERAL


 MA BERTHA ALICIA PALOMO SANTILLÁN
 ÁREA ADMINISTRATIVA

CINETECA ALAMEDA
Intereses de la Deuda
Del 1 de Enero al 31 de Diciembre de 2021

Identificación de Crédito o Instrumento	Devengado	Pagado
Créditos Bancarios		
Total de intereses de Créditos Bancarios	0	0

Otros Instrumentos de Deuda		
Total de intereses de Otros Instrumentos de Deuda	0	0

TOTAL	0	0
--------------	----------	----------

ALDO JAVIER PATLÁN RODRÍGUEZ
 DIRECTOR GENERAL

MA BERTHA ALICIA PALOMO SANTILLÁN
 ÁREA ADMINISTRATIVA

Cuenta Pública 2021
CINETECA ALAMEDA
 Indicadores de Postura Fiscal
 Del 1 de Enero al 31 de Diciembre de 2021

Concepto	Estimado	Devengado	Pagado
I. Ingresos Presupuestarios (I=1+2)	2,587,617	7,567,862	7,556,199
1. Ingresos del Gobierno de la Entidad Federativa ¹	2,587,617	7,567,862	7,556,199
2. Ingresos del Sector Paraestatal ¹	0	0	0
II. Egresos Presupuestarios (II=3+4)	2,587,617	7,617,026	7,596,898
3. Egresos del Gobierno de la Entidad Federativa ²	2,587,617	7,617,026	7,596,898
4. Egresos del Sector Paraestatal ²	0	0	0
III. Balance Presupuestario (Superávit o Déficit) (III = I - II)	0	-49,164	-40,700


Concepto	Estimado	Devengado	Pagado
III. Balance presupuestario (Superávit o Déficit)	0	-49,164	-40,700
IV. Intereses, Comisiones y Gastos de la Deuda	0	0	0
V. Balance Primario (Superávit o Déficit) (V= III - IV)	0	-49,164	-40,700


Concepto	Estimado	Devengado	Pagado
A. Financiamiento	0	0	0
B. Amortización de la deuda	0	0	0
C. Endeudamiento ó desendeudamiento (C = A - B)	0	0	0

1. Los Ingresos que se presentan son los ingresos presupuestarios totales sin incluir los ingresos por financiamientos. Los Ingresos del Gobierno de la Entidad Federativa corresponden a los del Poder Ejecutivo, Legislativo Judicial y Autónomos

2. Los egresos que se presentan son los egresos presupuestarios totales sin incluir los egresos por amortización. Los egresos del Gobierno de la Entidad Federativa corresponden a los del Poder Ejecutivo, Legislativo, Judicial y Órganos Autónomos

3. Para Ingresos se reportan los ingresos recaudados; para egresos se reportan los egresos pagados


 ALDO JAVIER PATLÁN RODRÍGUEZ
 DIRECTOR GENERAL



 MA BERTHA ALICIA PALOMO SANTILLÁN
 ÁREA ADMINISTRATIVA



Relación de Bienes Muebles
Al 31 de diciembre de 2021

Num Inv	Descripción	Marca	Modelo	No Serie	Loc	Costo
009401	ESCRITORIO EJECUTIVO	S/M	S/M	S/N	S	850.00
011311	ARCHIVERO DE 3 GAVETAS	S/M	S/M	S/N	S	450.00
022844	ARCHIVERO DE 2 GAVETAS	S/M	S/M	S/N	S	2,908.45
024709	CREDENZA	S/M	S/M	S/N	S	2,145.10
031103	ARCHIVERO DE 3 GAVETAS	INSTITUCIONAL	S/M	S/N	S	4,830.00
043642	ARCHIVERO DE 2 GAVETAS	S/M	S/M	S/N	S	1,262.00
043645	ESCRITORIO EJECUTIVO	LOPEZ MORTON	S/M	S/N	S	1,990.00
051296	SILLA SECRETARIAL	S/M	S/M	S/N	S	195.00
154001	SILLON EJECUTIVO	REQUIEZ	S/M	S/N	S	2,323.58
154002	SILLON EJECUTIVO	REQUIEZ	S/M	S/N	S	2,323.58
154003	SILLON EJECUTIVO	REQUIEZ	S/M	S/N	S	2,292.53
154603	LIBRERO	INTEGRA	S/M	S/S	S	9,832.50
154604	LIBRERO	INTEGRA	S/M	S/S	S	9,832.50
154652	MAQUINA PARA HACER PALOMITAS DE MAIZ	INTERNACIONAL	PM8	07-05-07	S	11,146.82
157135	MESA DE JUNTA O DE TRABAJO	S/M	S/M	S/S	S	1,380.00
157146	MESA DE JUNTA O DE TRABAJO	S/M	S/M	S/S	S	1,380.00
157150	MESA DE JUNTA O DE TRABAJO	S/M	S/M	S/S	S	1,380.00
157156	MESA DE JUNTA O DE TRABAJO	S/M	S/M	S/S	S	1,380.00
157160	MESA DE JUNTA O DE TRABAJO	S/M	S/M	S/S	S	1,380.00
157191	MESA DE JUNTA O DE TRABAJO	S/M	S/M	S/S	S	1,380.00
163267	ESCALERA DE TIJERA	CUPRUM	S/M	S/S	S	1,800.00
172740	EQUIPO DE COMPUTO	HEWLETT PACKARD	DX2400	MXL9110B8K	S	11,442.50
172741	EQUIPO DE COMPUTO	HEWLETT PACKARD	DX2400	MXL9110B8P	S	11,442.50
184497	PLANERO	S/M	S/M	S/S	S	7,440.52
184498	PLANERO	S/M	S/M	S/S	S	7,440.52
197088	PANTALLA PROYECCION POSTERIOR	S/M	S/M	S/S	S	8,120.00
210295	VIDEOPROYECTOR PARA COMPUTADORA DATASHOW	EIKI	LCXT6	G32Z1051	S	346,314.18
210296	MEZCLADORA DE LINEA DE AUDIO	YAMAHA	MG166C	UCCTX01028	S	8,290.60
210297	DISTRIBUIDOR DE SEÑAL DE AUDIO	CANEXPRO	HD4X2MXAUSN	S/S	S	356,737.93
224327	PANTALLA LED	SAMSUNG	UN75J6300F	045X3CAH300874	S	77,476.40
224329	PANTALLA LED	SAMSUNG	UN75J6300F	045X3CAH601027	S	77,476.40
224334	PANTALLA LED	SAMSUNG	UN75J6300F	045X3CAH600371	S	77,476.40
224335	PANTALLA LED	SAMSUNG	UN75J6300F	045X3CAH600456	S	77,476.40
224338	BAFLE CON BOCINA	FUSION	PBS2715MP3	PBS-2715MP3-02	S	9,139.64
224339	BAFLE CON BOCINA	FUSION	PBS2715MP3	PBS-2715MP3-03	S	9,139.64
224340	BAFLE CON BOCINA	FUSION	PBS2715MP3	PBS-2715MP3-04	S	9,139.64
224341	BAFLE CON BOCINA	FUSION	PBS2715MP3	PBS-2715MP3-05	S	9,139.64
224342	BAFLE CON BOCINA	FUSION	PBS2715MP3	PBS-2715MP3-06	S	9,139.64
224343	BAFLE CON BOCINA	FUSION	PBS2715MP3	PBS-2715MP3-07	S	9,139.64
224345	BAFLE CON BOCINA	FUSION	PBS2715MP3	PBS-2715MP3-09	S	9,139.64
224346	BAFLE CON BOCINA	FUSION	PBS2715MP3	PBS-2715MP3-10	S	9,139.64
228577	MAQUINA PARA HACER PALOMITAS DE MAIZ	INTERNACIONAL	PM15	PM151410007	S	13,250.00
228578	ASADOR DE HOT DOG ELECTRICO	STAR	20SC	C20091400005	S	22,009.84
228579	HORNO (EQUIPO DOMESTICO)	S/M	S/M	S/S	S	17,040.40
228581	DESPACHADOR DE BEBIDAS	UGOLINI	S/M	AC0256400013	S	18,310.60
228582	REFRIGERADOR	MASSER	RHNVCT1000	NEFGR4342	S	28,495.40
228583	VITRINA CALENTADORA PARA NACHOS	S/M	S/M	S/S	S	6,444.64
228584	SURTIDOR PARA CONDIMENTOS	INTERNATIONAL	SC3	SC31312017	S	4,341.88
228585	DESPACHADOR DE ALIMENTOS	GEHL FOODS	HT201	#HT2352430	S	8,526.00
228586	ESTUCHE PARA EQUIPO DE AUDIO	S/M	S/M	S/S	S	7,192.00
228601	COMPRESOR	CONI	960	S/S	S	2,814.51
228603	COMPUTADORA PORTATIL (LAP TOP)	LENOVO	IDEAPAD	MP10KY0AMTM80MH0088LM	S	4,595.00
228604	ESCRITORIO EJECUTIVO	HAKEN	S/M	S/S	S	8,425.08
228605	ARCHIVERO DE 1 GAVETA	HAKEN	S/M	S/S	S	3,366.90
228606	ARCHIVERO DE 1 GAVETA	HAKEN	S/M	S/S	S	3,366.90
228607	ARCHIVERO DE 1 GAVETA	HAKEN	S/M	S/S	S	3,366.90
228608	ESCRITORIO SEMIEJECUTIVO	HAKEN	S/M	S/S	S	5,683.50
228609	MODULO DE INFORMACION	S/M	S/M	S/S	S	7,540.00
228616	MICROFONO	BEHRINGER	XM1800S	015	S	3,224.80
228618	CONTROLADOR PARA VIDEO	LITE TEK	192W	5146425020001	S	7,331.20
228620	BAFLE CON BOCINA	BKL	PJ8AUB	PJ8AB128	S	4,408.00
228621	BAFLE CON BOCINA	BKL	PJ8AUB	PJ8AB092	S	4,408.00
228622	BAFLE CON BOCINA	BKL	PJ8AUB	PJ8AB130	S	4,408.00
228623	BAFLE CON BOCINA	BKL	PJ8AUB	PJ8AB100	S	4,408.00
228624	BAFLE CON BOCINA	BKL	PJ8AUB	PJ8AB113	S	4,408.00
228625	BAFLE CON BOCINA	BKL	PJ8AUB	PJ8AB119	S	4,408.00
228627	VIDEOPROYECTOR PARA COMPUTADORA DATASHOW	HITACHI	CPDX300	QC5DU00146	S	19,435.80
228630	GRUA POLIPASTO MANUAL	S/M	S/M	S/S	S	13,340.00
228631	LAMPARA	LITE TEK	PAR MINI	112151203-0195	S	6,101.60
228632	LAMPARA	LITE TEK	PAR MINI	112151203-0185	S	6,101.60
228633	LAMPARA	LITE TEK	PAR MINI	112151203-0222	S	6,101.60
228634	LAMPARA	LITE TEK	PAR MINI	112151203-0235	S	6,101.60
228635	LAMPARA	LITE TEK	PAR MINI	112151203-0202	S	2,871.00

228636	LAMPARA	LITE TEK	PAR MINI	112151203-0221	S	
228637	LAMPARA	LITE TEK	PAR MINI	112151203-0204	S	2,871.00
228638	LAMPARA	LITE TEK	PAR MINI	112151203-0201	S	2,871.00
228639	LAMPARA	LITE TEK	PAR MINI	112151203-0192	S	2,871.00
228640	LAMPARA	LITE TEK	PAR MINI	112151203-0192	S	2,871.00
228641	CONTROLADOR PARA VIDEO	LITE TEK	PAR MINI	112151203-0203	S	2,871.00
228643	LAMPARA	DMX	192WI	5148425820001	S	7,969.20
228644	LAMPARA	VELLO	VOL110V240V/506	S/S	S	17,284.00
228646	COMPUTADORA CON MONITOR INTEGRADO	VELLO	VOL110V240V/506	S/S	S	17,284.00
228647	MONITOR	MAC MINI	A1347	C07M3355DWYM	S	12,500.00
228648	APARATO DE BLUE-RAY	PHILLIPS	223V5LHSB/27	ZVCA1444039604	S	3,179.99
228667	GRUA POLIPASTO MANUAL	SAMSUNG	S/M	S/S	S	13,160.20
228668	GRUA POLIPASTO MANUAL	MIKELS	POLM1	S/S	S	4,971.76
228669	APARATO DE BLUE-RAY				S	4,971.76
228671	BACK LIGHT DE ILUMINACION	YAMAHA	BDS473	2492963VW	S	6,078.40
228672	BACK LIGHT DE ILUMINACION	COEMAR	SPOT575	S/S	S	10,195.24
228675	ESCRITORIO SEMIEJECUTIVO	COEMAR	SPOT575	S/S	S	10,195.24
230840	COMPUTADORA CON MONITOR INTEGRADO	HAKEN	S/M	S/S	S	5,683.50
230841	COMPUTADORA CON MONITOR INTEGRADO	LENOVO	AIO 300221	PS01FSDT	S	8,595.00
234308	MESA ESPACIO DE TRABAJO	LENOVO	AIO 300221	PS01FSKQ	S	8,595.00
234309	MESA ESPACIO DE TRABAJO	S/M	S/M	S/M	S	12,046.19
234310	MESA ESPACIO DE TRABAJO	S/M	S/M	S/M	S	12,046.19
234311	MESA ESPACIO DE TRABAJO	S/M	S/M	S/M	S	12,046.19
234312	MESA ESPACIO DE TRABAJO	S/M	S/M	S/M	S	12,046.19
234313	MESA ESPACIO DE TRABAJO	S/M	S/M	S/M	S	12,046.19
235937	MAQUINA PARA HACER PALOMITAS DE MAIZ	S/M	S/M	S/M	S	12,046.19
238155	MOTOR ELECTRICO	INTERNATIONAL	S/M	S/S	S	16,938.51
238156	SIERRA ELECTRICA CIRCULAR	S/M	S/M	S/S	S	8,013.47
238157	COMPRESOR DE AIRE	DEWALT	DW7470	20183249128330	S	10,402.79
240427	COMPUTADORA CON MONITOR INTEGRADO	GLADIATOR	CB100	S/S	S	8,809.99
241700	UNIDAD EXTERNA DISCO DURO	ASUS	V2411	S/S	S	15,999.00
241939	GRABADOR DIGITAL	SEAGATE	STBT0	NAB70T8W	S	3,499.00
242457	SILLON SOFA DE 3 PLAZAS	EL GATO	2GC309901004	CX4411A02270	S	3,259.00
242458	CAFETERA	S/M	S/M	S/S	S	14,744.44
242459	SIERRA	BEZZERA	DAL1901	S/S	S	81,084.00
242460	BANCO (USOS VARIOS)	DEWALT	DW714B3	023696	S	5,498.01
242461	BANCO (USOS VARIOS)	S/M	S/M	S/S	S	4,499.09
242462	BANCO (USOS VARIOS)	S/M	S/M	S/S	S	4,499.09
242463	BANCO (USOS VARIOS)	S/M	S/M	S/S	S	4,499.09
242464	BANCO (USOS VARIOS)	S/M	S/M	S/S	S	4,499.09
242465	BANCO (USOS VARIOS)	S/M	S/M	S/S	S	4,499.09
242466	SILLON	S/M	S/M	S/S	S	4,499.09
242467	SILLON	S/M	S/M	S/S	S	4,499.09
242468	SILLON	S/M	S/M	S/S	S	4,499.09
242469	SILLON	S/M	S/M	S/S	S	4,499.09
242470	SILLON	S/M	S/M	S/S	S	4,499.09
242471	SILLON	S/M	S/M	S/S	S	4,499.09
242472	SILLON	S/M	S/M	S/S	S	4,499.09
242473	SILLON	S/M	S/M	S/S	S	9,199.09
243005	CAMPANA EXTRACCION PARA COCINA	S/M	S/M	S/S	S	9,199.09
243006	ESTUFA DE GAS	MASTER CHEFF	S/M	S/S	S	27,779.68
243007	MESA DE SERVICIO	MASTER CHEFF	MCH4QPFE	S/S	S	18,949.76
243008	BARRA AUTOSERVICIO REFRIGERADA	MASTER CHEFF	S/M	S/S	S	7,308.00
243009	CONGELADOR TIPO PALETERA	MASTER CHEFF	MSF8301	S/S	S	23,197.68
243010	REFRIGERADOR	MASTER CHEFF	MBF8001GR	S/S	S	43,664.02
243011	LICUADORA INDUSTRIAL	MASTER CHEFF	MBF8004GR	S/S	S	33,176.00
243012	REFRIGERADOR	MASTER CHEFF	1108C	S/S	S	14,929.20
243013	FREGADERO	OSTERIZER	CTD5	S/S	S	9,795.62
243014	PARRILLA ELECTRICA	MASTER CHEFF	S/M	S/S	S	14,964.00
243628	CIRCUITO CERRADO DE TELEVISION	MIGSA	EM1	S/S	S	7,250.00
243631	COMPUTADORA	CPD	RLCAVR1008	180905-2083411	S	40,600.00
243663	VIDEO PROYECTOR	HP	G422	8CC0452B76	S	20,856.80
		CHRISTIE	CP4325RBG	464633015	S	800,000.00


ALDO JAVIER PATLÁN RODRÍGUEZ
 DIRECTOR GENERAL DE LA CINETECA ALAMEDA




POTOSÍ
PARA LOS POTOSINOS
GOBIERNO DEL ESTADO 2021-2027


CULTURA
SECRETARÍA DE CULTURA

 **CINETECA
ALAMEDA**

Relación de Bienes Inmuebles
Al 31 de diciembre de 2021

Clave Catastral	Descripción del Bien Inmueble	Ubicación	Valor
028-0001-02-015-001-000	Cineteca Alameda	Avenida Universidad No. 575 Colonia Centro CP 78000 San Luis Potosí S.L.P.	\$17,412,762.35


ALDO JAVIER PATLÁN RODRÍGUEZ
DIRECTOR GENERAL DE LA CINETECA ALAMEDA




POTOSÍ
PARA LOS POTOSINOS
GOBIERNO DEL ESTADO 2021-2027


CULTURA
SECRETARÍA DE CULTURA


 **CINETECA
ALAMEDA**

Relación de Cuentas Bancarias Productivas Específicas
Al 31 de diciembre de 2021

Fondos, Programa, Convenios	Institución Bancaria	Núm. De Cuenta Bancaria	Tipo
Ingresos Propios, Subsidio Gastos de Operación y Honorarios Asimilados	BANORTE, SA	064376-5205	Productiva


Aldo Javier Patlán Rodríguez
Director General


Ma Bertha Alicia Palomo Santillán
Área Administrativa




POTOSÍ
PARA LOS POTOSINOS
GOBIERNO DEL ESTADO 2021-2027


CULTURA
SECRETARÍA DE CULTURA

 **CINETECA
ALAMEDA**

Relación de Esquemas Bursátiles y Coberturas Financieras
Al 31 de diciembre de 2021

Fondos, Programas, Convenios	Institución Bancaria y/o Bursátil	Cuenta Núm.	Tipo
N / A			
NO APLICA			


Aldo Javier Patlán Rodríguez
Director General


Ma. Bertha Alicia Palomo Santillán
Área Administrativa

CINETECA ALAMEDA (a)
Estado de Situación Financiera Detallado - LDF
Al 31 de diciembre de 2020 y al 31 de Diciembre de 2021 (b)
(PESOS)

Concepto (c)	2021 (d)	31 de diciembre de 2020 (e)	Concepto (c)	2021 (d)	31 de diciembre de 2020 (e)
ACTIVO			PASIVO		
Activo Circulante			Pasivo Circulante		
a. Efectivo y Equivalentes (a=a1+a2+a3+a4+a5+a6+a7)			a. Cuentas por Pagar a Corto Plazo (a=a1+a2+a3+a4+a5+a6+a7+a8+a9)		
a1) Efectivo	216,152	303,866	a1) Servicios Personales por Pagar a Corto Plazo	336,628	375,286
a2) Bancos/Tesorería	0	1,299	a2) Proveedores por Pagar a Corto Plazo	0	0
a3) Bancos/Dependencias y Otros	216,152	302,567	a3) Contratistas por Obras Públicas por Pagar a Corto Plazo	175,465	160,944
a4) Inversiones Temporales (Hasta 3 meses)	0	0	a4) Participaciones y Aportaciones por Pagar a Corto Plazo	0	0
a5) Fondos con Afectación Específica	0	0	a5) Transferencias Otorgadas por Pagar a Corto Plazo	0	0
a6) Depósitos de Fondos de Terceros en Garantía y/o Administración	0	0	a6) Intereses, Comisiones y Otros Gastos de la Deuda Pública por Pagar a Corto Plazo	0	0
a7) Otros Efectivos y Equivalentes	0	0	a7) Retenciones y Contribuciones por Pagar a Corto Plazo	155,803	208,982
b. Derechos a Recibir Efectivo o Equivalentes (b=b1+b2+b3+b4+b5+b6+b7)	173,345	167,627	a8) Devoluciones de la Ley de Ingresos por Pagar a Corto Plazo	0	0
b1) Inversiones Financieras de Corto Plazo	0	0	a9) Otras Cuentas por Pagar a Corto Plazo	5,340	5,340
b2) Cuentas por Cobrar a Corto Plazo	11,664	0	b. Documentos por Pagar a Corto Plazo (b=b1+b2+b3)	0	0
b3) Deudores Diversos por Cobrar a Corto Plazo	93,146	99,091	b1) Documentos Comerciales por Pagar a Corto Plazo	0	0
b4) Ingresos por Recupero a Corto Plazo	68,636	68,636	b2) Documentos con Contratistas por Obras Públicas por Pagar a Corto Plazo	0	0
b5) Deudores por Anticipos de la Tesorería a Corto Plazo	0	0	b3) Otros Documentos por Pagar a Corto Plazo	0	0
b6) Préstamos Otorgados a Corto Plazo	0	0	c. Porción a Corto Plazo de la Deuda Pública a Largo Plazo (c=c1+c2)	0	0
b7) Otros Derechos a Recibir Efectivo o Equivalentes a Corto Plazo	0	0	c1) Porción a Corto Plazo de la Deuda Pública	0	0
c. Derechos a Recibir Bienes o Servicios (c=c1+c2+c3+c4+c5)	25,470	25,470	c2) Porción a Corto Plazo de Arrendamiento Financiero	0	0
c1) Anticipo a Proveedores por Adquisición de Bienes y Prestación de Servicios a Corto Plazo	25,470	25,470	d. Títulos y Valores a Corto Plazo	0	0
c2) Anticipo a Proveedores por Adquisición de Bienes Inmuebles y Muebles a Corto Plazo	0	0	e. Pasivos Diferidos a Corto Plazo (e=e1+e2+e3)	0	0
c3) Anticipo a Proveedores por Adquisición de Bienes Intangibles a Corto Plazo	0	0	e1) Ingresos Cobrados por Adelantado a Corto Plazo	0	0
c4) Anticipo a Contratistas por Obras Públicas a Corto Plazo	0	0	e2) Intereses Cobrados por Adelantado a Corto Plazo	0	0
c5) Otros Derechos a Recibir Bienes o Servicios a Corto Plazo	0	0	e3) Otros Pasivos Diferidos a Corto Plazo	0	0
d. Inventarios (d=d1+d2+d3+d4+d5)	0	0	f. Fondos y Bienes de Terceros en Garantía y/o Administración a Corto Plazo (f=f1+f2+f3+f4+f5+f6)	0	0
d1) Inventario de Mercancías para Venta	0	0	(1) Fondos en Garantía a Corto Plazo	0	0
d2) Inventario de Mercancías Terminadas	0	0	(2) Fondos en Administración a Corto Plazo	0	0
d3) Inventario de Mercancías en Proceso de Elaboración	0	0	(3) Fondos Contingentes a Corto Plazo	0	0
d4) Inventario de Materias Primas, Materiales y Suministros para Producción	0	0	(4) Fondos de Fideicomisos, Mandatos y Contratos Análogos a Corto Plazo	0	0
d5) Bienes en Tránsito	0	0	(5) Otros Fondos de Terceros en Garantía y/o Administración a Corto Plazo	0	0
e. Almacenes	0	0	(6) Valores y Bienes en Garantía a Corto Plazo	0	0
f. Estimación por Pérdida o Deterioro de Activos Circulantes (f=f1+f2)	0	0	g. Provisiones a Corto Plazo (g=g1+g2+g3)	0	0
f1) Estimaciones para Cuentas Incobrables por Derechos a Recibir Efectivo o Equivalentes	0	0	g1) Provisión para Demandas y Juicios a Corto Plazo	0	0
f2) Estimación por Deterioro de Inventarios	0	0	g2) Provisión para Contingencias a Corto Plazo	0	0
g. Otros Activos Circulantes (g=g1+g2+g3+g4)	0	0	g3) Otras Provisiones a Corto Plazo	0	0
g1) Valores en Garantía	0	0	h. Otros Pasivos a Corto Plazo (h=h1+h2+h3)	7,810	7,810
g2) Bienes en Garantía (excluye depósitos de fondos)	0	0	h1) Ingresos por Clasificar	7,810	7,810
g3) Bienes Derivados de Embargos, Decomisos, Aseguramientos y Dación en Pago	0	0	h2) Recaudación por Participar	0	0
g4) Adquisición con Fondos de Terceros	0	0	h3) Otros Pasivos Circulantes	0	0
IA. Total de Activos Circulantes (IA = a + b + c + d + e + f + g)	414,966	496,962	IIA. Total de Pasivos Circulantes (IIA = a + b + c + d + e + f + g + h)	344,438	383,076
Activo No Circulante			Pasivo No Circulante		
a. Inversiones Financieras a Largo Plazo	0	0	a. Cuentas por Pagar a Largo Plazo	0	0
b. Derechos a Recibir Efectivo o Equivalentes a Largo Plazo	0	0	b. Documentos por Pagar a Largo Plazo	0	0
c. Bienes Inmuebles, Infraestructura y Construcciones en Proceso	0	0	c. Deuda Pública a Largo Plazo	0	0
d. Bienes Muebles	1,669,007	796,321	d. Pasivos Diferidos a Largo Plazo	0	0
e. Activos Intangibles	270,842	270,842	e. Fondos y Bienes de Terceros en Garantía y/o en Administración a Largo Plazo	0	0
f. Depreciación, Deterioro y Amortización Acumulada de Bienes	0	0	f. Provisiones a Largo Plazo	0	0
g. Activos Diferidos	0	0	IIIB. Total de Pasivos No Circulantes (IIIB = a + b + c + d + e + f)	0	0
h. Estimación por Pérdida o Deterioro de Activos no Circulantes	0	0	II. Total del Pasivo (II = IIA + IIIB)	344,438	383,076
i. Otros Activos no Circulantes	0	0	HACIENDA PÚBLICA/PATRIMONIO		
IB. Total de Activos No Circulantes (IB = a + b + c + d + e + f + g + h + i)	1,939,849	1,067,163	IIIA. Hacienda Pública/Patrimonio Contribuido (IIIA = a + b + c)		
I. Total del Activo (I = IA + IB)	2,354,815	1,554,125	a. Aportaciones	101,026	101,026
			b. Donaciones de Capital	101,026	101,026
			c. Actualización de la Hacienda Pública/Patrimonio	0	0
			IIIB. Hacienda Pública/Patrimonio Generado (IIIB = a + b + c + d + e)		
			a. Resultados del Ejercicio (Ahorro/ Desahorro)	1,909,351	1,070,023
			b. Resultados de Ejercicios Anteriores	834,205	554,315
			c. Revalúos	3,403,722	2,839,414
			d. Reservas	0	0
			e. Rectificaciones de Resultados de Ejercicios Anteriores	0	0
			IIIC. Exceso o Insuficiencia en la Actualización de la Hacienda Pública/Patrimonio (IIIC = a + b)		
			a. Resultado por Posición Monetaria	0	0
			b. Resultado por Tenencia de Activos no Monetarios	0	0
			II. Total Hacienda Pública/Patrimonio (II = IIIA + IIIB + IIIC)	2,010,377	1,171,049
			IV. Total del Pasivo y Hacienda Pública/Patrimonio (IV = II + III)	2,354,815	1,554,125

ALDO J. BERTALAN RODRIGUEZ
DIRECTOR GENERAL

MA. BERTHA ALICIA ALOMO SANTILLAN
AREA ADMINISTRATIVA

CINETECA ALAMEDA (a)							
Informe Analítico de la Deuda Pública y Otros Pasivos - LDF							
Del 1 de Enero al 31 de Diciembre de 2021 (b)							
(PESOS)							
Denominación de la Deuda Pública y Otros Pasivos (c)	Saldo al 31 de diciembre de 2020 (d)	Disposiciones del Periodo (e)	Amortizaciones del Periodo (f)	Revaluaciones, Reclasificaciones y Otros Ajustes (g)	Saldo Final del Periodo (h)	Pago de Intereses del Periodo (i)	Pago de Comisiones y demás costos asociados durante el Periodo (j)
	(d)	(e)	(f)	(g)	h=d+e-f+g	(i)	(j)
1. Deuda Pública (1=A+B)	0	0	0	0	0	0	0
A. Corto Plazo (A=a1+a2+a3)	0	0	0	0	0	0	0
a1) Instituciones de Crédito	0	0	0	0	0	0	0
a2) Títulos y Valores	0	0	0	0	0	0	0
a3) Arrendamientos Financieros	0	0	0	0	0	0	0
B. Largo Plazo (B=b1+b2+b3)	0	0	0	0	0	0	0
b1) Instituciones de Crédito	0	0	0	0	0	0	0
b2) Títulos y Valores	0	0	0	0	0	0	0
b3) Arrendamientos Financieros	0	0	0	0	0	0	0
2. Otros Pasivos	383,076				344,438		
3. Total de la Deuda Pública y Otros Pasivos	383,076	0	0	0	344,438	0	0
4. Deuda Contingente 1 (informativo)	0	0	0	0	0	0	0
A. Deuda Contingente 1	0				0		
B. Deuda Contingente 2	0				0		
C. Deuda Contingente XX	0				0		
5. Valor de Instrumentos Bono Cupón Cero 2 (Informativo)	0	0	0	0	0	0	0
A. Instrumento Bono Cupón Cero 1							
B. Instrumento Bono Cupón Cero 2							
C. Instrumento Bono Cupón Cero XX							

1. Se refiere a cualquier financiamiento sin fuente o garantía de pago definida, que sea asumida de manera solidaria o subsidiaria por las Entidades Federativas con sus Municipios, organismos descentralizados y empresas de participación estatal mayoritaria y fideicomisos, locales o municipales, y por los Municipios con sus respectivos organismos descentralizados y empresas de participación municipal mayoritaria.


2. Se refiere al valor del Bono Cupón Cero que respalda el pago de los créditos asociados al mismo (Activo).


Obligaciones a Corto Plazo (k)	Monto Contratado (l)	Plazo Pactado (m)	Tasa de Interés (n)	Comisiones y Costos Relacionados (o)	Tasa Efectiva (p)
6. Obligaciones a Corto Plazo (Informativo)	0	0	0	0	0
A. Crédito 1					
B. Crédito 2					
C. Crédito XX					

ALDO JAVIER PATLÁN RODRIGUEZ
DIRECTOR GENERAL

MA. BERTHA ALICIA PALOMO SANTILLAN
ÁREA ADMINISTRATIVA

CINETECA ALAMEDA (a)										
Informe Análítico de Obligaciones Diferentes de Financiamientos - LOF										
Del 1 de Enero al 31 de Diciembre de 2021 (b)										
(PESOS)										
Denominación de las Obligaciones Diferentes de Financiamiento	Fecha del Contrato	Fecha de inicio de operación del proyecto	Fecha de vencimiento	Monto de la inversión pactado	Plazo pactado	Monto promedio mensual del pago de la contraprestación	Monto promedio mensual del pago de la contraprestación correspondiente al pago de inversión	Monto pagado de la inversión al XX de XXXX de 20XX	Monto pagado de la inversión actualizado al XX de XXXX de 20XX	Saldo pendiente por pagar de la inversión al XX de XXXX de 20XX
(c)	(d)	(e)	(f)	(g)	(h)	(i)	(j)	(k)	(l)	(m = g - l)
A. Asociaciones Público Privadas (APP's) (A=a+b+c+d)	0	0	0	0	0	0	0	0	0	0
a) APP 1										
b) APP 2										
c) APP 3										
d) APP XX										
B. Otros Instrumentos (B=a+b+c+d)	0	0	0	0	0	0	0	0	0	0
a) Otro Instrumento 1										
b) Otro Instrumento 2										
c) Otro Instrumento 3										
d) Otro Instrumento XX										
C. Total de Obligaciones Diferentes de Financiamiento (C=A+B)	0	0	0	0	0	0	0	0	0	0


 ALDO JAVIER ATLÁN RODRÍGUEZ
 DIRECTOR GENERAL


 MA BERTHA ALICIA PALOMO SANTILLÁN
 ÁREA ADMINISTRATIVA

CINETECA ALAMEDA (a)
Balance Presupuestario - LDF
Del 1 de Enero al 31 de Diciembre de 2021 (b)
(PESOS)

Concepto (c)	Estimado/ Aprobado (d)	Devengado	Recaudado/ Pagado
A. Ingresos Totales (A = A1+A2+A3)			
A1. Ingresos de Libre Disposición	2,587,617	7,567,862	7,556,199
A2. Transferencias Federales Etiquetadas	1,016,397	1,177,328	1,165,664
A3. Financiamiento Neto	1,571,220	6,390,534	6,390,534
	0	0	0
B. Egresos Presupuestarios¹ (B = B1+B2)	2,587,617	7,617,026	7,596,898
B1. Gasto No Etiquetado (sin incluir Amortización de la Deuda Pública)	1,016,397	1,226,492	1,206,364
B2. Gasto Etiquetado (sin incluir Amortización de la Deuda Pública)	1,571,220	6,390,534	6,390,534
C. Remanentes del Ejercicio Anterior (C = C1 + C2)	0	0	0
C1. Remanentes de Ingresos de Libre Disposición aplicados en el periodo			
C2. Remanentes de Transferencias Federales Etiquetadas aplicados en el periodo			
I. Balance Presupuestario (I = A - B + C)	0	-49,164	-40,700
II. Balance Presupuestario sin Financiamiento Neto (II = I - A3)	0	-49,164	-40,700
III. Balance Presupuestario sin Financiamiento Neto y sin Remanentes del Ejercicio Anterior (III = II - C)	0	-49,164	-40,700

Concepto	Aprobado	Devengado	Pagado
E. Intereses, Comisiones y Gastos de la Deuda (E = E1+E2)			
E1. Intereses, Comisiones y Gastos de la Deuda con Gasto No Etiquetado	0	0	0
E2. Intereses, Comisiones y Gastos de la Deuda con Gasto Etiquetado			
IV. Balance Primario (IV = III - E)	0	-49,164	-40,700

Concepto	Estimado/ Aprobado	Devengado	Recaudado/ Pagado
F. Financiamiento (F = F1 + F2)			
F1. Financiamiento con Fuente de Pago de Ingresos de Libre Disposición	0	0	0
F2. Financiamiento con Fuente de Pago de Transferencias Federales Etiquetadas			
G. Amortización de la Deuda (G = G1 + G2)	0	0	0
G1. Amortización de la Deuda Pública con Gasto No Etiquetado			
G2. Amortización de la Deuda Pública con Gasto Etiquetado			
A3. Financiamiento Neto (A3 = F - G)	0	0	0

Concepto	Estimado/ Aprobado	Devengado	Recaudado/ Pagado
A1. Ingresos de Libre Disposición	1,016,397	1,177,328	1,165,664
A3.1 Financiamiento Neto con Fuente de Pago de Ingresos de Libre Disposición (A3.1 = F1 - G1)	0	0	0
F1. Financiamiento con Fuente de Pago de Ingresos de Libre Disposición	0	0	0
G1. Amortización de la Deuda Pública con Gasto No Etiquetado	0	0	0
B1. Gasto No Etiquetado (sin incluir Amortización de la Deuda Pública)	1,016,397	1,226,492	1,206,364
C1. Remanentes de Ingresos de Libre Disposición aplicados en el periodo		0	0
V. Balance Presupuestario de Recursos Disponibles (V = A1 + A3.1 - B1 + C1)	0	-49,164	-40,700
VI. Balance Presupuestario de Recursos Disponibles sin Financiamiento Neto (VI = V - A3.1)	0	-49,164	-40,700

Concepto	Estimado/ Aprobado	Devengado	Recaudado/ Pagado
A2. Transferencias Federales Etiquetadas	1,571,220	6,390,534	6,390,534
A3.2 Financiamiento Neto con Fuente de Pago de Transferencias Federales Etiquetadas (A3.2 = F2 - G2)	0	0	0
F2. Financiamiento con Fuente de Pago de Transferencias Federales Etiquetadas	0	0	0
G2. Amortización de la Deuda Pública con Gasto Etiquetado	0	0	0
B2. Gasto Etiquetado (sin incluir Amortización de la Deuda Pública)	1,571,220	6,390,534	6,390,534
C2. Remanentes de Transferencias Federales Etiquetadas aplicados en el periodo		0	0
VII. Balance Presupuestario de Recursos Etiquetados (VII = A2 + A3.2 - B2 + C2)	0	0	0
VIII. Balance Presupuestario de Recursos Etiquetados sin Financiamiento Neto (VIII = VII - A3.2)	0	0	0

ALDO JAVIER PATLAN RODRIGUEZ
DIRECTOR GENERAL

MA BERTHA ALICIA PALOMO SANTILLAN
ÁREA ADMINISTRATIVA

CINETECA ALAMEDA (a)
Estado Analítico de Ingresos Detallado - LDF
Del 1 de Enero al 31 de Diciembre de 2021 (b)
(PESOS)

Concepto (c)	Ingreso					Diferencia (e)
	Estimado (d)	Ampliaciones/ (Reducciones)	Modificado	Devengado	Recaudado	
Ingresos de Libre Disposición						
A. Impuestos			0			0
B. Cuotas y Aportaciones de Seguridad Social			0			0
C. Contribuciones de Mejoras			0			0
D. Derechos			0			0
E. Productos	881,478	0	881,478	1,060,693	1,060,693	179,215
F. Aprovechamientos			0			0
G. Ingresos por Ventas de Bienes y Prestación Servicios			0			0
H. Participaciones (H=h1+h2+h3+h4+h5+h6+h7+h8+h9+h10+h11)	0	0	0	0	0	0
h1) Fondo General de Participaciones			0		0	0
h2) Fondo de Fomento Municipal			0		0	0
h3) Fondo de Fiscalización y Recaudación			0		0	0
h4) Fondo de Compensación			0		0	0
h5) Fondo de Extracción de Hidrocarburos			0		0	0
h6) Impuesto Especial Sobre Producción y Servicios			0		0	0
h7) 0.136% de la Recaudación Federal Participable			0		0	0
h8) 3.17% Sobre Extracción de Petróleo			0		0	0
h9) Gasolinas y Diésel			0		0	0
h10) Fondo del Impuesto Sobre la Renta			0		0	0
h11) Fondo de Estabilización de los Ingresos de las Entidades Federativas			0		0	0
I. Incentivos Derivados de la Colaboración Fiscal (I=i1+i2+i3+i4+i5)	0	0	0	0	0	0
i1) Tenencia o Uso de Vehículos			0	0	0	0
i2) Fondo de Compensación ISAN			0	0	0	0
i3) Impuesto Sobre Automóviles Nuevos			0	0	0	0
i4) Fondo de Compensación de Repecos-Intermedios			0	0	0	0
i5) Otros Incentivos Económicos			0	0	0	0
J. Transferencias y Asignaciones	134,919	-18,280	116,639	116,635	104,971	-29,948
K. Convenios k1) Otros Convenios y Subsidios	0	0	0	0	0	0
L. Otros Ingresos de Libre Disposición (L=l1+l2)	0	0	0	0	0	0
l1) Participaciones en Ingresos Locales			0	0	0	0
l2) Otros Ingresos de Libre Disposición			0	0	0	0
I. Total de Ingresos de Libre Disposición (I=A+B+C+D+E+F+G+H+I+J+K+L)	1,016,397	-18,280	998,117	1,177,328	1,165,664	149,267
Ingresos Excedentes de Ingresos de Libre Disposición						
Transferencias Federales Etiquetadas						
A. Aportaciones (A=a1+a2+a3+a4+a5+a6+a7+a8)	0	0	0	0	0	0
a1) Fondo de Aportaciones para la Nómina Educativa y Gasto Operativo			0			0
a2) Fondo de Aportaciones para los Servicios de Salud			0			0
a3) Fondo de Aportaciones para la Infraestructura Social			0			0
a4) Fondo de Aportaciones para el Fortalecimiento de los Municipios y de las Demarcaciones Territoriales del Distrito Federal			0			0
a5) Fondo de Aportaciones Múltiples			0			0
a6) Fondo de Aportaciones para la Educación Tecnológica y de Adultos			0			0
a7) Fondo de Aportaciones para la Seguridad Pública de los Estados y del Distrito Federal			0			0
a8) Fondo de Aportaciones para el Fortalecimiento de las Entidades Federativas			0			0
B. Convenios (B=b1+b2+b3+b4)	0	0	0	0	0	0
b1) Convenios de Protección Social en Salud			0	0	0	0
b2) Convenios de Descentralización			0	0	0	0
b3) Convenios de Reasignación			0	0	0	0
b4) Otros Convenios y Subsidios			0	0	0	0
C. Fondos Distintos de Aportaciones (C=c1+c2)	0	0	0	0	0	0
c1) Fondo para Entidades Federativas y Municipios Productores de Hidrocarburos			0	0	0	0
c2) Fondo Minero			0	0	0	0
D. Transferencias, Asignaciones, Subsidios y Subvenciones, y Pensiones y Jubilaciones	1,571,220	5,393,578	6,964,798	6,390,534	6,390,534	4,819,314

CINETECA ALAMEDA (a)
 Estado Analítico de Ingresos Detallado - LDF
 Del 1 de Enero al 31 de Diciembre de 2021 (b)
 (PESOS)

Concepto (c)	Ingreso					Diferencia (e)
	Estimado (d)	Ampliaciones/ (Reducciones)	Modificado	Devengado	Recaudado	
E. Otras Transferencias Federales Etiquetadas			0			0
II. Total de Transferencias Federales Etiquetadas (II = A + B + C + D + E)	1,571,220	5,393,578	6,964,798	6,390,534	6,390,534	4,819,314
III. Ingresos Derivados de Financiamientos (III = A)	0	0	0	0	0	0
A. Ingresos Derivados de Financiamientos			0			0
IV. Total de Ingresos (IV = I + II + III)	2,587,617	5,375,299	7,962,916	7,567,862	7,556,199	4,968,582
Datos Informativos						
1. Ingresos Derivados de Financiamientos con Fuente de Pago de Ingresos de Libre Disposición			0			0
2. Ingresos Derivados de Financiamientos con Fuente de Pago de Transferencias Federales Etiquetadas			0			0
3. Ingresos Derivados de Financiamientos (3 = 1 + 2)	0	0	0	0	0	0

ALDO JAVIER PATLÁN RODRIGUEZ
 DIRECTOR GENERAL

MA BERTHA ALICIA PALOMO SANTILLAN
 ÁREA ADMINISTRATIVA

CINETECA ALAMEDA (a)
Estado Analítico del Ejercicio del Presupuesto de Egresos Detallado - LDF
Clasificación por Objeto del Gasto (Capítulo y Concepto)
Del 1 de Enero al 31 de Diciembre de 2021 (b)
(PESOS)

Concepto (c)	Egresos					Subejercicio (e)
	Aprobado (d)	Ampliaciones/ (Reducciones)	Modificado	Devengado	Pagado	
I. Gasto No Etiquetado (I=A+B+C+D+E+F+G+H+I)	1,016,397	320,996	1,337,393	1,226,492	1,206,364	110,901
A. Servicios Personales (A=a1+a2+a3+a4+a5+a6+a7)	0	0	0	0	0	0
a1) Remuneraciones al Personal de Carácter Permanente	0	0	0	0	0	0
a2) Remuneraciones al Personal de Carácter Transitorio	0	0	0	0	0	0
a3) Remuneraciones Adicionales y Especiales	0	0	0	0	0	0
a4) Seguridad Social	0	0	0	0	0	0
a5) Otras Prestaciones Sociales y Económicas	0	0	0	0	0	0
a6) Previsiones	0	0	0	0	0	0
a7) Pago de Estímulos a Servidores Públicos	0	0	0	0	0	0
B. Materiales y Suministros (B=b1+b2+b3+b4+b5+b6+b7+b8+b9)	373,519	-26,504	347,015	344,115	344,115	2,900
b1) Materiales de Administración, Emisión de Documentos y Artículos Oficiales	108,544	-42,656	65,888	65,888	65,888	0
b2) Alimentos y Utensilios	1,980	62,359	64,339	64,339	64,339	0
b3) Materias Primas y Materiales de Producción y Comercialización	204,996	-51,177	153,819	153,819	153,819	0
b4) Materiales y Artículos de Construcción y de Reparación	10,992	3,648	14,640	14,640	14,640	0
b5) Productos Químicos, Farmacéuticos y de Laboratorio	0	0	0	0	0	0
b6) Combustibles, Lubricantes y Aditivos	36,000	-13,595	22,405	19,505	19,505	2,900
b7) Vestuario, Blancos, Prendas de Protección y Artículos Deportivos	0	198	198	198	198	0
b8) Materiales y Suministros Para Seguridad	0	0	0	0	0	0
b9) Herramientas, Refacciones y Accesorios Menores	11,007	14,720	25,727	25,727	25,727	0
C. Servicios Generales (C=c1+c2+c3+c4+c5+c6+c7+c8+c9)	642,878	284,815	907,693	799,691	779,563	108,001
c1) Servicios Básicos	54,000	138,425	192,425	192,167	189,353	258
c2) Servicios de Arrendamiento	63,864	-890	63,174	50,631	43,166	12,543
c3) Servicios Profesionales, Científicos, Técnicos y Otros Servicios	270,000	-6,612	263,388	222,010	212,161	41,378
c4) Servicios Financieros, Bancarios y Comerciales	12,000	434	12,434	12,434	12,434	0
c5) Servicios de Instalación, Reparación, Mantenimiento y Conservación	111,023	-22,931	88,092	75,216	75,216	12,876
c6) Servicios de Comunicación Social y Publicidad	96,987	51,466	148,453	148,453	148,453	1
c7) Servicios de Traslado y Viáticos	0	5,034	5,034	5,034	5,034	0
c8) Servicios Oficiales	35,004	99,512	134,516	93,570	93,570	40,946
c9) Otros Servicios Generales	0	177	177	177	177	0
D. Transferencias, Asignaciones, Subsidios y Otras Ayudas (D=d1+d2+d3+d4+d5+d6+d7+d8+d9)	0	0	0	0	0	0
d1) Transferencias Internas y Asignaciones al Sector Público	0	0	0	0	0	0
d2) Transferencias al Resto del Sector Público	0	0	0	0	0	0
d3) Subsidios y Subvenciones	0	0	0	0	0	0
d4) Ayudas Sociales	0	0	0	0	0	0
d5) Pensiones y Jubilaciones	0	0	0	0	0	0
d6) Transferencias a Fideicomisos, Mandatos y Otros Análogos	0	0	0	0	0	0
d7) Transferencias a la Seguridad Social	0	0	0	0	0	0
d8) Donativos	0	0	0	0	0	0
d9) Transferencias al Exterior	0	0	0	0	0	0
E. Bienes Muebles, Inmuebles e Intangibles (E=e1+e2+e3+e4+e5+e6+e7+e8+e9)	0	82,686	82,686	82,686	82,686	0
e1) Mobiliario y Equipo de Administración	0	20,858	20,858	20,858	20,858	0
e2) Mobiliario y Equipo Educativo y Recreativo	0	61,828	61,828	61,828	61,828	0
e3) Equipo e Instrumental Médico y de Laboratorio	0	0	0	0	0	0
e4) Vehículos y Equipo de Transporte	0	0	0	0	0	0
e5) Equipo de Defensa y Seguridad	0	0	0	0	0	0
e6) Mecánica, Otros Equipos y Herramientas	0	0	0	0	0	0
e7) Activos Biológicos	0	0	0	0	0	0
e8) Bienes inmuebles	0	0	0	0	0	0
e9) Activos intangibles	0	0	0	0	0	0
F. Inversión Pública (F=f1+f2+f3)	0	0	0	0	0	0
f1) Obra Pública en Bienes de Dominio Público	0	0	0	0	0	0
f2) Obra Pública en Bienes Propios	0	0	0	0	0	0
f3) Proyectos Productivos y Acciones de Fomento	0	0	0	0	0	0
G. Inversiones Financieras y Otras Provisiones (G=g1+g2+g3+g4+g5+g6+g7)	0	0	0	0	0	0
g1) Inversiones Para el Fomento de Actividades Productivas	0	0	0	0	0	0
g2) Acciones y Participaciones de Capital	0	0	0	0	0	0
g3) Compra de Títulos y Valores	0	0	0	0	0	0
g4) Concesión de Préstamos	0	0	0	0	0	0
g5) Inversiones en Fideicomisos, Mandatos y Otros Análogos	0	0	0	0	0	0
Fideicomiso de Desastres Naturales (Informativo)	0	0	0	0	0	0
g6) Otras Inversiones Financieras	0	0	0	0	0	0
g7) Provisiones para Contingencias y Otras Erogaciones Especiales	0	0	0	0	0	0
H. Participaciones y Aportaciones (H=h1+h2+h3)	0	0	0	0	0	0
h1) Participaciones	0	0	0	0	0	0
h2) Aportaciones	0	0	0	0	0	0
h3) Convenios	0	0	0	0	0	0
I. Deuda Pública (I=i1+i2+i3+i4+i5+i6+i7)	0	0	0	0	0	0
i1) Amortización de la Deuda Pública	0	0	0	0	0	0
i2) Intereses de la Deuda Pública	0	0	0	0	0	0
i3) Comisiones de la Deuda Pública	0	0	0	0	0	0
i4) Gastos de la Deuda Pública	0	0	0	0	0	0
i5) Costo por Coberturas	0	0	0	0	0	0
i6) Apoyos Financieros	0	0	0	0	0	0
i7) Adeudos de Ejercicios Fiscales Anteriores (ADEFAS)	0	0	0	0	0	0

CINETECA ALAMEDA (a)
Estado Analítico del Ejercicio del Presupuesto de Egresos Detallado - LDF
Clasificación por Objeto del Gasto (Capítulo y Concepto)
Del 1 de Enero al 31 de Diciembre de 2021 (b)
(PESOS)

Concepto (c)	Egresos					Subejercicio (e)
	Aprobado (d)	Ampliaciones/ (Reducciones)	Modificado	Devengado	Pagado	
II. Gasto Etiquetado (II=A+B+C+D+E+F+G+H+I)						
A. Servicios Personales (A=a1+a2+a3+a4+a5+a6+a7)	1,571,220	5,393,578	6,964,798	6,390,534	6,390,534	574,264
a1) Remuneraciones al Personal de Carácter Permanente	1,571,220	4,583,578	6,164,798	5,590,534	5,590,534	574,264
a2) Remuneraciones al Personal de Carácter Transitorio	0	4,583,578	4,583,578	4,593,578	4,593,578	0
a3) Remuneraciones Adicionales y Especiales	1,571,220	0	1,571,220	996,956	996,956	574,264
a4) Seguridad Social	0	0	0	0	0	0
a5) Otras Prestaciones Sociales y Económicas	0	0	0	0	0	0
a6) Previsiones	0	0	0	0	0	0
a7) Pago de Estímulos a Servidores Públicos	0	0	0	0	0	0
B. Materiales y Suministros (B=b1+b2+b3+b4+b5+b6+b7+b8+b9)	0	0	0	0	0	0
b1) Materiales de Administración, Emisión de Documentos y Artículos Oficiales	0	0	0	0	0	0
b2) Alimentos y Utensilios	0	0	0	0	0	0
b3) Materias Primas y Materiales de Producción y Comercialización	0	0	0	0	0	0
b4) Materiales y Artículos de Construcción y de Reparación	0	0	0	0	0	0
b5) Productos Químicos, Farmacéuticos y de Laboratorio	0	0	0	0	0	0
b6) Combustibles, Lubricantes y Aditivos	0	0	0	0	0	0
b7) Vestuario, Blancos, Prendas de Protección y Artículos Deportivos	0	0	0	0	0	0
b8) Materiales y Suministros Para Seguridad	0	0	0	0	0	0
b9) Herramientas, Refacciones y Accesorios Menores	0	0	0	0	0	0
C. Servicios Generales (C=c1+c2+c3+c4+c5+c6+c7+c8+c9)	0	0	0	0	0	0
c1) Servicios Básicos	0	0	0	0	0	0
c2) Servicios de Arrendamiento	0	0	0	0	0	0
c3) Servicios Profesionales, Científicos, Técnicos y Otros Servicios	0	0	0	0	0	0
c4) Servicios Financieros, Bancarios y Comerciales	0	0	0	0	0	0
c5) Servicios de Instalación, Reparación, Mantenimiento y Conservación	0	0	0	0	0	0
c6) Servicios de Comunicación Social y Publicidad	0	0	0	0	0	0
c7) Servicios de Traslado y Viáticos	0	0	0	0	0	0
c8) Servicios Oficiales	0	0	0	0	0	0
c9) Otros Servicios Generales	0	0	0	0	0	0
D. Transferencias, Asignaciones, Subsidios y Otras Ayudas (D=d1+d2+d3+d4+d5+d6+d7+d8+d9)	0	0	0	0	0	0
d1) Transferencias Internas y Asignaciones al Sector Público	0	0	0	0	0	0
d2) Transferencias al Resto del Sector Público	0	0	0	0	0	0
d3) Subsidios y Subvenciones	0	0	0	0	0	0
d4) Ayudas Sociales	0	0	0	0	0	0
d5) Pensiones y Jubilaciones	0	0	0	0	0	0
d6) Transferencias a Fideicomisos, Mandatos y Otros Análogos	0	0	0	0	0	0
d7) Transferencias a la Seguridad Social	0	0	0	0	0	0
d8) Donativos	0	0	0	0	0	0
d9) Transferencias al Exterior	0	0	0	0	0	0
E. Bienes Muebles, Inmuebles e Intangibles (E=e1+e2+e3+e4+e5+e6+e7+e8+e9)	0	800,000	800,000	800,000	800,000	0
e1) Mobiliario y Equipo de Administración	0	800,000	800,000	800,000	800,000	0
e2) Mobiliario y Equipo Educativo y Recreativo	0	800,000	800,000	800,000	800,000	0
e3) Equipo e Instrumental Médico y de Laboratorio	0	0	0	0	0	0
e4) Vehículos y Equipo de Transporte	0	0	0	0	0	0
e5) Equipo de Defensa y Seguridad	0	0	0	0	0	0
e6) Maquinaria, Otros Equipos y Herramientas	0	0	0	0	0	0
e7) Activos Biológicos	0	0	0	0	0	0
e8) Bienes Inmuebles	0	0	0	0	0	0
e9) Activos Intangibles	0	0	0	0	0	0
F. Inversión Pública (F=f1+f2+f3)	0	0	0	0	0	0
f1) Obra Pública en Bienes de Dominio Público	0	0	0	0	0	0
f2) Obra Pública en Bienes Propios	0	0	0	0	0	0
f3) Proyectos Productivos y Acciones de Fomento	0	0	0	0	0	0
G. Inversiones Financieras y Otras Provisiones (G=g1+g2+g3+g4+g5+g6+g7)	0	0	0	0	0	0
g1) Inversiones Para el Fomento de Actividades Productivas	0	0	0	0	0	0
g2) Acciones y Participaciones de Capital	0	0	0	0	0	0
g3) Compra de Títulos y Valores	0	0	0	0	0	0
g4) Concesión de Préstamos	0	0	0	0	0	0
g5) Inversiones en Fideicomisos, Mandatos y Otros Análogos	0	0	0	0	0	0
Fideicomiso de Desastres Naturales (Informativo)	0	0	0	0	0	0
g6) Otras Inversiones Financieras	0	0	0	0	0	0
g7) Provisiones para Contingencias y Otras Erogaciones Especiales	0	0	0	0	0	0
H. Participaciones y Aportaciones (H=h1+h2+h3)	0	0	0	0	0	0
h1) Participaciones	0	0	0	0	0	0
h2) Aportaciones	0	0	0	0	0	0
h3) Convenios	0	0	0	0	0	0
I. Deuda Pública (I=i1+i2+i3+i4+i5+i6+i7)	0	0	0	0	0	0
i1) Amortización de la Deuda Pública	0	0	0	0	0	0
i2) Intereses de la Deuda Pública	0	0	0	0	0	0
i3) Comisiones de la Deuda Pública	0	0	0	0	0	0
i4) Gastos de la Deuda Pública	0	0	0	0	0	0
i5) Costo por Coberturas	0	0	0	0	0	0
i6) Apoyos Financieros	0	0	0	0	0	0
i7) Adeudos de Ejercicios Fiscales Anteriores (ADEFAS)	0	0	0	0	0	0
III. Total de Egresos (III = I + II)	2,587,817	5,714,575	8,302,192	7,847,026	7,596,898	685,165

ALDO JAVIER PAJÁN RODRIGUEZ
 DIRECTOR GENERAL

MA BERTHA ALICIA PALOMO SANTILLÁN
 ÁREA ADMINISTRATIVA

CINETECA ALAMEDA (a)
 Estado Analítico del Ejercicio del Presupuesto de Egresos Detallado - LDF
 Clasificación Administrativa
 Del 1 de Enero al 31 de Diciembre de 2021 (b)
 (PESOS)

Concepto (c)	Egresos					Subejercicio (e)
	Aprobado (d)	Ampliaciones/ (Reducciones)	Modificado	Devengado	Pagado	
I. Gasto No Etiquetado (I=A+B+C+D+E+F+G+H) CINETECA ALAMEDA	1,016,397 1,016,397	320,996 320,996	1,337,393 1,337,393	1,226,492 1,226,492	1,206,364 1,206,364	110,901 110,901 0 0 0 0 0 0
II. Gasto Etiquetado (II=A+B+C+D+E+F+G+H) CINETECA ALAMEDA	1,571,220 1,571,220	5,393,578 5,393,578	6,964,798 6,964,798	6,390,534 6,390,534	6,390,534 6,390,534	574,264 574,264 0 0 0 0 0 0
III. Total de Egresos (III = I + II)	2,587,617	5,714,575	8,302,192	7,617,026	7,596,898	685,165

ALDO JAVIER PATLÁN RODRIGUEZ
 DIRECTOR GENERAL

MA BERTHA ALICIA PALOMO SANTILLÁN
 ÁREA ADMINISTRATIVA


CINETECA ALAMEDA (a)
 Estado Analítico del Ejercicio del Presupuesto de Egresos Detallado - LDF
 Clasificación Funcional (Finalidad y Función)
 Del 1 de Enero al 31 de Diciembre de 2021 (b)
 (PESOS)

Concepto (c)	Egresos					Subejercicio (e)
	Aprobado (d)	Ampliaciones/Reducciones	Modificado	Devengado	Pagado	
I. Gasto No Etiquetado (I=A+B+C+D)						
A. Gobierno (A=a1+a2+a3+a4+a5+a6+a7+a8)	1,016,397	320,996	1,337,393	1,226,492	1,206,364	110,901
a1) Legislación	0	0	0	0	0	0
a2) Justicia			0			0
a3) Coordinación de la Política de Gobierno			0			0
a4) Relaciones Exteriores			0			0
a5) Asuntos Financieros y Hacendarios			0			0
a6) Seguridad Nacional			0			0
a7) Asuntos de Orden Público y de Seguridad Interior			0			0
a8) Otros Servicios Generales			0			0
B. Desarrollo Social (B=b1+b2+b3+b4+b5+b6+b7)	1,016,397	320,996	1,337,393	1,226,492	1,206,364	110,901
b1) Protección Ambiental			0			0
b2) Vivienda y Servicios a la Comunidad			0			0
b3) Salud			0			0
b4) Recreación, Cultura y Otras Manifestaciones Sociales	1,016,397	320,996	1,337,393	1,226,492	1,206,364	110,901
b5) Educación			0			0
b6) Protección Social			0			0
b7) Otros Asuntos Sociales			0			0
C. Desarrollo Económico (C=c1+c2+c3+c4+c5+c6+c7+c8+c9)	0	0	0	0	0	0
c1) Asuntos Económicos, Comerciales y Laborales en General			0			0
c2) Agropecuaria, Silvicultura, Pesca y Caza			0			0
c3) Combustibles y Energía			0			0
c4) Minería, Manufacturas y Construcción			0			0
c5) Transporte			0			0
c6) Comunicaciones			0			0
c7) Turismo			0			0
c8) Ciencia, Tecnología e Innovación			0			0
c9) Otras Industrias y Otros Asuntos Económicos			0			0
D. Otras No Clasificadas en Funciones Anteriores (D=d1+d2+d3+d4)	0	0	0	0	0	0
d1) Transacciones de la Deuda Pública / Costo Financiero de la Deuda			0		0	0
d2) Transferencias, Participaciones y Aportaciones Entre Diferentes Niveles y Ordenes de Gobierno			0		0	0
d3) Saneamiento del Sistema Financiero			0		0	0
d4) Adeudos de Ejercicios Fiscales Anteriores			0		0	0
II. Gasto Etiquetado (II=A+B+C+D)	1,571,220	5,393,578	6,964,798	6,390,534	6,390,534	574,264
A. Gobierno (A=a1+a2+a3+a4+a5+a6+a7+a8)	0	0	0	0	0	0
a1) Legislación			0			0
a2) Justicia			0			0
a3) Coordinación de la Política de Gobierno			0			0
a4) Relaciones Exteriores			0			0
a5) Asuntos Financieros y Hacendarios			0			0
a6) Seguridad Nacional			0			0
a7) Asuntos de Orden Público y de Seguridad Interior			0			0
a8) Otros Servicios Generales			0			0
B. Desarrollo Social (B=b1+b2+b3+b4+b5+b6+b7)	1,571,220	5,393,578	6,964,798	6,390,534	6,390,534	574,264
b1) Protección Ambiental			0			0
b2) Vivienda y Servicios a la Comunidad			0			0
b3) Salud			0			0
b4) Recreación, Cultura y Otras Manifestaciones Sociales	1,571,220	5,393,578	6,964,798	6,390,534	6,390,534	574,264
b5) Educación			0			0
b6) Protección Social			0			0
b7) Otros Asuntos Sociales			0			0
C. Desarrollo Económico (C=c1+c2+c3+c4+c5+c6+c7+c8+c9)	0	0	0	0	0	0
c1) Asuntos Económicos, Comerciales y Laborales en General			0			0
c2) Agropecuaria, Silvicultura, Pesca y Caza			0			0
c3) Combustibles y Energía			0			0
c4) Minería, Manufacturas y Construcción			0			0
c5) Transporte			0			0
c6) Comunicaciones			0			0
c7) Turismo			0			0
c8) Ciencia, Tecnología e Innovación			0			0
c9) Otras Industrias y Otros Asuntos Económicos			0			0

CINETECA ALAMEDA (a)
 Estado Análítico del Ejercicio del Presupuesto de Egresos Detallado - LDF
 Clasificación Funcional (Finalidad y Función)
 Del 1 de Enero al 31 de Diciembre de 2021 (b)
 (PESOS)

Concepto (c)	Egresos					Subejercicio (e)
	Aprobado (d)	Ampliaciones/Reducciones	Modificado	Devengado	Pagado	
D. Otras No Clasificadas en Funciones Anteriores (D=d1+d2+d3+d4)	0	0	0	0	0	0
d1) Transacciones de la Deuda Publica / Costo Financiero de la Deuda			0			0
d2) Transferencias, Participaciones y Aportaciones Entre Diferentes Niveles y Ordenes de Gobierno			0			0
d3) Sancamiento del Sistema Financiero			0			0
d4) Adeudos de Ejercicios Fiscales Anteriores			0			0
III. Total de Egresos (Iii = I + II)	2,587,617	5,714,575	8,302,192	7,617,026	7,596,898	685,165


 ALBO JAVIER PATLÁN RODRÍGUEZ
 DIRECTOR GENERAL


 MA BERTHA ALICIA PALOMO SANTILLÁN
 ÁREA ADMINISTRATIVA

CINETECA ALAMEDA (a)
Resultados de Ingresos - LDF
(PESOS)

Concepto (b)	2016 (c)	2017 (c)	2018 (c)	2019 (c)	2020 (c)	2021 (d)
1. Ingresos de Libre Disposición (1=A+B+C+D+E+F+G+H+I+J+K+L)	0	2,233,319	2,341,323	2,932,581	2,981,548	1,177,328
A. Impuestos	0	0	0	0	0	
B. Cuotas y Aportaciones de Seguridad Social	0	0	0	0	0	
C. Contribuciones de Mejoras	0	0	0	0	0	
D. Derechos	0	928,550	330,000	1,173,142	0	
E. Productos	0	1,150,669	1,852,500	1,600,716	856,930	1,060,693
F. Aprovechamientos	0	0	0	0	0	
G. Ingresos por Venta de Bienes y Prestación de Servicios	0	0	0	0	0	
H. Participaciones	0	0	0	0	0	
I. Incentivos Derivados de la Colaboración Fiscal	0	0	0	0	0	
J. Transferencias y Asignaciones	0	154,100	158,723	158,723	142,862	116,635
K. Convenios	0	0	0	0	1,981,766	
L. Otros Ingresos de Libre Disposición	0	0	100	0	0	
2. Transferencias Federales Etiquetadas (2=A+B+C+D+E)	0	1,673,500	0	1,436,887	5,526,775	6,390,534
A. Aportaciones	0	0	0	0	0	
B. Convenios	0	1,501,000	0	0	0	
C. Fondos Distintos de Aportaciones	0	0	0	0	0	
D. Transferencias, Asignaciones, Subsidios y Subvenciones, y Pensiones y Jubilaciones	0	0	0	1,436,887	5,526,775	5,590,534
E. Otras Transferencias Federales Etiquetadas	0	172,500	0	0	0	800,000
3. Ingresos Derivados de Financiamientos (3=A)	0	0	0	0	0	0
A. Ingresos Derivados de Financiamientos	0	0	0	0	0	0
4. Total de Resultados de Ingresos (4=1+2+3)	0	3,906,819	2,341,323	4,369,468	8,508,323	7,567,862
Datos Informativos						
1. Ingresos Derivados de Financiamientos con Fuente de Pago de Recursos de Libre Disposición	0	0	0	0	0	0
2. Ingresos derivados de Financiamientos con Fuente de Pago de Transferencias Federales Etiquetadas	0	0	0	0	0	0
3. Ingresos Derivados de Financiamiento (3 = 1 + 2)	0	0	0	0	0	0

ALDO JAVIER PATLÁN RODRÍGUEZ
 DIRECTOR GENERAL

MA BERTHA ALICIA PALOMO SANTILLÁN
 ÁREA ADMINISTRATIVA

CINETECA ALAMEDA (a)						
Resultados de Egresos - LDF						
(PESOS)						
Concepto (b)	2016 (c)	2017 (c)	2018 (c)	2019 (c)	2020 (c)	2021 (d)
1. Gasto No Etiquetado (1=A+B+C+D+E+F+G+H+I)	0	1,720,576	2,378,997	2,827,751	2,904,419	1,226,492
A. Servicios Personales	0	0	0			
B. Materiales y Suministros	0	53,229	468,186	568,448	226,078	344,115
C. Servicios Generales	0	1,650,157	1,880,722	2,191,830	2,186,833	799,691
D. Transferencias, Asignaciones, Subsidios y Otras Ayudas	0	0	0	0	0	0
E. Bienes Muebles, Inmuebles e Intangibles	0	17,190	30,089	67,473	491,508	82,686
F. Inversión Pública	0	0	0	0	0	0
G. Inversiones Financieras y Otras Provisiones	0	0	0	0	0	0
H. Participaciones y Aportaciones	0	0	0	0	0	0
I. Deuda Pública	0	0	0	0	0	0
2. Gasto Etiquetado (2=A+B+C+D+E+F+G+H+I)	0	2,037,744	1,423,269	1,436,887	5,526,774	6,390,534
A. Servicios Personales	0	172,499	985,820	1,436,887	5,526,774	5,590,534
B. Materiales y Suministros	0	0	0	0		0
C. Servicios Generales	0	0	0	0		0
D. Transferencias, Asignaciones, Subsidios y Otras Ayudas	0	0	0	0		0
E. Bienes Muebles, Inmuebles e Intangibles	0	0	0	0		800,000
F. Inversión Pública	0	1,865,245	437,449	0		0
G. Inversiones Financieras y Otras Provisiones	0	0	0	0		0
H. Participaciones y Aportaciones	0	0	0	0		0
I. Deuda Pública	0	0	0	0		0
3. Total del Resultado de Egresos (3=1+2)	0	3,758,320	3,802,266	4,264,638	8,431,193	7,617,026

ALDO JAVIER PATLÁN RPDRIGUEZ
DIRECTOR GENERAL


MA BERTHA ALICIA PALOMO SANTILLÁN
ÁREA ADMINISTRATIVA


GINETECA ALAMEDA (a)
Informe sobre Estudios Actuariales - LDF

	Pensiones y jubilaciones	Salud	Riesgos de trabajo	Invalidez y vida	Otras prestaciones sociales
Tipo de Sistema Prestación laboral o Fondo general para trabajadores del estado o municipio Beneficio definido, Contribución definida o Mixto					
Población afiliada Activos Edad máxima Edad mínima Edad promedio Pensionados y Jubilados Edad máxima Edad mínima Edad promedio Beneficiarios Promedio de años de servicio (trabajadores activos) Aportación individual al plan de pensión como % del salario Aportación del ente público al plan de pensión como % del salario Crecimiento esperado de los pensionados y jubilados (como %) Crecimiento esperado de los activos (como %) Edad de Jubilación o Pensión Esperanza de vida					
Ingresos del Fondo Ingresos Anuales al Fondo de Pensiones					
Nómina anual Activos Pensionados y Jubilados Beneficiarios de Pensionados y Jubilados					
Monto mensual por pensión Máximo Mínimo Promedio					
Monto de la reserva Valor presente de las obligaciones Pensiones y Jubilaciones en curso de pago Generación actual Generaciones futuras Valor presente de las contribuciones asociadas a los sueldos futuros de cotización X% Generación actual Generaciones futuras Valor presente de aportaciones futuras Generación actual Generaciones futuras Otros Ingresos					
Déficit/superávit actuarial Generación actual Generaciones futuras					
Período de suficiencia Año de descapitalización Tasa de rendimiento					
Estudio actuarial Año de elaboración del estudio actuarial Empresa que elaboró el estudio actuarial					

CINETECA ALAMEDA (a)
Informe sobre Estudios Actuariales - LDF

	Pensiones y jubilaciones	Salud	Riesgos de trabajo	Invalidez y vida	Otras prestaciones sociales
--	--------------------------	-------	--------------------	------------------	-----------------------------


ALDO JAVIER PATLÁN RODRÍGUEZ
DIRECTOR GENERAL


MA BERTHA ALICIA PALOMO SANTILLÁN
ÁREA ADMINISTRATIVA