

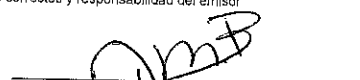


Concepto	2022	2021
<b>Flujos de Efectivo de las Actividades de Operación</b>		
<b>Origen</b>		
Impuestos	1,956,014	4,713,266
Cuotas y Aportaciones de Seguridad Social	0	0
Contribuciones de mejoras	0	0
Derechos	0	0
Productos	0	0
Aprovechamientos	1,129,811	767,010
Ingresos por Venta de Bienes y Prestación de Servicios	0	0
Participaciones, Aportaciones, Convenios, Incentivos Derivados de la Colaboración Fiscal y Fondos Distintos de Aportaciones	0	0
Transferencias, Asignaciones, Subsidios y Subvenciones, y Pensiones y Jubilaciones	826,203	3,946,256
Otros Orígenes de Operación	0	0
<b>Aplicación</b>		
Servicios Personales	1,900,082	3,954,412
Materiales y Suministros	781,269	3,052,948
Servicios Generales	440,260	279,813
Transferencias Internas y Asignaciones al Sector Público	670,515	581,813
Transferencias al resto del Sector Público	0	0
Subsidios y Subvenciones	0	0
Ayudas Sociales	0	0
Pensiones y Jubilaciones	0	0
Transferencias a Fideicomisos, Mandatos y Contratos Análogos	0	0
Transferencias a la Seguridad Social	0	0
Donativos	0	0
Transferencias al Exterior	0	0
Participaciones	0	0
Aportaciones	0	0
Convenios	0	0
Otras Aplicaciones de Operación	8,038	39,738
<b>Flujos Netos de Efectivo por Actividades de Operación</b>	<b>55,931</b>	<b>758,853</b>
<b>Flujos de Efectivo de las Actividades de Inversión</b>		
<b>Origen</b>		
Bienes Inmuebles, Infraestructura y Construcciones en Proceso	0	0
Bienes Muebles	0	0
Otros Orígenes de Inversión	0	0
<b>Aplicación</b>		
Bienes Inmuebles, Infraestructura y Construcciones en Proceso	87,888	820,858
Bienes Muebles	0	0
Otras Aplicaciones de Inversión	87,888	820,858
	0	0
<b>Flujos Netos de Efectivo por Actividades de Inversión</b>	<b>-87,888</b>	<b>-820,858</b>
<b>Flujo de Efectivo de las Actividades de Financiamiento</b>		
<b>Origen</b>		
Endeudamiento Neto	0	0
Interno	0	0
Externo	0	0
Otros Orígenes de Financiamiento	0	0
<b>Aplicación</b>		
Servicios de la Deuda	0	0
Interno	0	0
Externo	0	0
Otras Aplicaciones de Financiamiento	0	0
	0	0
<b>Flujos netos de Efectivo por Actividades de Financiamiento</b>	<b>0</b>	<b>0</b>
<b>Incremento/Disminución Neta en el Efectivo y Equivalentes al Efectivo</b>	<b>-31,956</b>	<b>-82,004</b>
<b>Efectivo y Equivalentes al Efectivo al inicio del Ejercicio</b>	<b>216,152</b>	<b>303,866</b>
<b>Efectivo y Equivalentes al Efectivo al final del Ejercicio</b>	<b>184,196</b>	<b>241,861</b>

Bajo protesta de decir verdad declaramos que los Estados Financieros y sus Notas son razonablemente correctos y responsabilidad del emisor

  
ALDO JAVIER ATLÁN RODRÍGUEZ  
DIRECTOR GENERAL

  
MA. BERTHA ALICIA PALOMO SANTILLÁN  
CONTABILIDAD Y FINANZAS

  
ARACELI MORENO BARBOSA  
DIRECTORA DEL ÁREA ADMINISTRATIVA