

**POTOSÍ**  
PARA LOS POTOSINOS  
GOBIERNO DEL ESTADO 2021-2027

**CULTURA**  
SECRETARÍA DE CULTURA

 **CINETECA  
ALAMEDA**

# ESTADOS FINANCIEROS

## DICIEMBRE DE 2022



**POTOSÍ**  
PARA LOS POTOSINOS  
GOBIERNO DEL ESTADO 2021-2027

**CULTURA**  
SECRETARÍA DE CULTURA

**CINETECA**  
**ALAMEDA**

## **ESTADOS, INFORMES Y ANEXOS FINANCIEROS**

### **CONTENIDO**

#### **INFORMACIÓN CONTABLE:**

- ESTADO DE ACTIVIDADES COMPARATIVO
- ESTADO DE SITUACIÓN FINANCIERA COMPARATIVO
- ESTADO DE VARIACIONES EN LA HACIENDA PÚBLICA
- ESTADO DE CAMBIOS EN LA SITUACIÓN FINANCIERA
- ESTADO DE FLUJOS DE EFECTIVO COMPARATIVO
- NOTAS A LOS ESTADOS FINANCIEROS
- ESTADO ANALÍTICO DEL ACTIVO
- ESTADO ANALÍTICO DE LA DEUDA Y OTROS PASIVOS
- CONCILIACIÓN ENTRE LOS EGRESOS PRESUPUESTARIOS Y LOS GASTOS CONTABLES
- CONCILIACIÓN ENTRE LOS INGRESOS PRESUPUESTARIOS Y CONTABLES
- BALANZA DE COMPROBACIÓN
- REPORTE ANALÍTICO DEL PASIVO
- ESTADO DE RESULTADOS



- ESTADO DE ORIGEN Y APLICACIÓN DE RECURSOS
- INDICADORES FINANCIEROS
- PROPORCIÓN DEL GASTO PROGRAMABLE
- CONCILIACIONES BANCARIAS

### **INFORMACIÓN PRESUPUESTARIA:**

- ESTADO ANALÍTICO DE INGRESOS PRESUPUESTALES
- ESTADO ANALÍTICO DEL EJERCICIO PRESUPUESTO DE EGRESOS (CLASIFICACIÓN ADMINISTRATIVA- ORDEN DE GOBIERNO)
- ESTADO ANALÍTICO DEL EJERCICIO PRESUPUESTO DE EGRESOS (CLASIFICACIÓN ADMINISTRATIVA-SECTOR PARAESTATAL)
- ESTADO ANALÍTICO DEL EJERCICIO PRESUPUESTOS DE EGRESOS (CLASIFICACIÓN ECONÓMICA)
- ESTADO ANALÍTICO DEL EJERCICIO PRESUPUESTO DE EGRESOS CLASIFICACIÓN POR OBJETO DEL GASTO (CAPÍTULO Y CONCEPTO)
- ESTADO ANALÍTICO DEL EJERCICIO DEL PRESUPUESTO DE EGRESOS (CLASIFICACIÓN FUNCIONAL)
- ESTADO ANALÍTICO DEL EJERCICIO DEL PRESUPUESTO DE EGRESOS POR FUENTE DE FINANCIAMIENTO



## **INFORMACIÓN PROGRAMÁTICA:**

- GASTO POR CATEGORIA PROGRAMÁTICA
- PROGRAMAS Y PROYECTOS DE INVERSIÓN
- REPORTE POR CODIGO PROGRAMÁTICO

## **ANEXOS TRIMESTRALES:**

- INFORME SOBRE PASIVOS CONTINGENTES
- ENDEUDAMIENTO NETO
- INTERESES DE LA DEUDA
- INDICADORES DE POSTURA FISCAL
- RELACIÓN DE BIENES MUEBLES
- RELACIÓN DE BIENES INMUEBLES
- RELACIÓN DE CUENTAS BANCARIAS PRODUCTIVAS ESPECIFICAS
- RELACIÓN DE ESQUEMAS BURSÁTILES Y COBERTURAS FINANCIERAS

## **ESTADOS FINANCIEROS DE LA LEY FINANCIERA:**

- ESTADO DE SITUACIÓN FINANCIERA DETALLADO LDF
- INFORME ANALÍTICO DE LA DEUDA PÚBLICA Y OTROS PASIVOS LDF
- INFORME ANALÍTICO DE OBLIGACIONES DIFERENTES DE FINANCIAMIENTO LDF





**POTOSÍ**  
PARA LOS POTOSINOS  
GOBIERNO DEL ESTADO 2021-2027

**CULTURA**  
SECRETARÍA DE CULTURA

**CINETECA**  
**ALAMEDA**

- BALANCE PRESUPUESTARIO LDF
- ESTADO ANALÍTICO DE INGRESOS DETALLADO LDF
- ESTADO ANALÍTICO DEL EJERCICIO DEL PRESUPUESTO DE EGRESOS DETALLADO LDF
- ESTADO ANALÍTICO DEL EJERCICIO DEL PRESUPUESTO DE EGRESOS DETALLADO (CLASIFICACIÓN ADMINISTRATIVA)
- ESTADO ANALÍTICO DEL EJERCICIO DEL PRESUPUESTO DE EGRESOS DETALLADO ( CLASIFICACIÓN FUNCIONAL)
- ESTADO ANALÍTICO DEL EJERCICIO DEL PRESUPUESTO DE EGRESOS DETALLADO (CLASIFICACIÓN DE SERVICIOS PERSONALES POR CATEGORÍA)
- RESULTADOS DE INGRESOS LDF
- RESULTADOS DE EGRESOS LDF
- INFORME SOBRE ESTUDIOS ACTUARIALES LDF

CINETECA ALAMEDA  
Estado de Actividades  
Del 1 de Enero al 31 de Diciembre de 2022  
(Cifras en Pesos)

Concepto	2022	2021
<b>INGRESOS Y OTROS BENEFICIOS</b>		
<b>Ingresos de Gestión</b>		
Impuestos	2,352,402	1,060,693
Cuotas y Aportaciones de Seguridad Social	0	0
Contribuciones de Mejoras	0	0
Derechos	0	0
Productos	0	0
Aprovechamientos	2,352,402	1,060,693
Ingresos por Venta de Bienes y Prestación de Servicios	0	0
	0	0
<b>Participaciones, Aportaciones, Convenios, Incentivos Derivados de la Colaboración Fiscal, Fondos Distintos de Aportaciones, Transferencias, Asignaciones, Subsidios y Subvenciones, y Pensiones y Jubilaciones</b>	<b>4,482,540</b>	<b>6,507,169</b>
Participaciones, Aportaciones, Convenios, Incentivos Derivados de la Colaboración Fiscal y Fondos Distintos de Aportaciones	0	0
Transferencias, Asignaciones, Subsidios y Subvenciones, y Pensiones y Jubilaciones	4,482,540	6,507,169
<b>Otros Ingresos y Beneficios</b>		
Ingresos Financieros	515	683
Incremento por Variación de Inventarios	515	583
Disminución del Exceso de Estimaciones por Pérdida o Deterioro u Obsolescencia	0	0
Disminución del Exceso de Provisiones	0	0
Otros Ingresos y Beneficios Varios	0	100
	0	100
<b>Total de Ingresos y Otros Beneficios</b>	<b>6,835,457</b>	<b>7,568,545</b>
<b>GASTOS Y OTRAS PÉRDIDAS</b>		
<b>Gastos de Funcionamiento</b>		
Servicios Personales	6,695,444	6,734,341
Materiales y Suministros	4,384,190	5,590,534
Servicios Generales	1,057,642	344,115
	1,253,613	799,691
<b>Transferencias, Asignaciones, Subsidios y Otras Ayudas</b>		
Transferencias Internas y Asignaciones al Sector Público	0	0
Transferencias al Resto del Sector Público	0	0
Subsidios y Subvenciones	0	0
Ayudas Sociales	0	0
Pensionamientos y Jubilaciones	0	0
Transferencias a Fideicomisos, Mandatos y Contratos Análogos	0	0
Transferencias a la Seguridad Social	0	0
Donativos	0	0
Transferencias al Exterior	0	0
	0	0
<b>Participaciones y Aportaciones</b>		
Participaciones	0	0
Aportaciones	0	0
Convenios	0	0
	0	0
<b>Intereses, Comisiones y Otros Gastos de la Deuda Pública</b>		
Intereses de la Deuda Pública	0	0
Comisiones de la Deuda Pública	0	0
Gastos de la Deuda Pública	0	0
Costo por Coberturas	0	0
Apoyos Financieros	0	0
	0	0
<b>Otros Gastos y Pérdidas Extraordinarias</b>		
Estimaciones, Depreciaciones, Deterioros, Obsolescencia y Amortizaciones	0	0
Provisiones	0	0
Disminución de Inventarios	0	0
Aumento por Insuficiencia de Estimaciones por Pérdida o Deterioro u Obsolescencia	0	0
Aumento por Insuficiencia de Provisiones	0	0
Otros Gastos	0	0
	0	0
<b>Inversión Pública</b>		
Inversión Pública no Capitalizable	0	0
	0	0
<b>Total de Gastos y Otras Pérdidas</b>	<b>6,695,444</b>	<b>6,734,341</b>
<b>Resultados del Ejercicio (Ahorro/Desahorro)</b>	<b>140,013</b>	<b>834,205</b>

Bajo protesta de decir verdad declaramos que los Estados Financieros y sus notas, son razonablemente correctos y son responsabilidad del emisor.

ALDO JAVIER PARRAN RODRIGUEZ  
DIRECTOR GENERAL

ARACELI MORENO BARBOSA  
DIRECTORA DEL ÁREA ADMINISTRATIVA

MA. BERTHA ALICIA PALOMO SANTILLAN  
CONTABILIDAD Y FINANZAS



**CINETECA ALAMEDA**  
**Estado de Situación Financiera**  
**Al 31 de Diciembre de 2022**  
**(Cifras en Pesos)**

Concepto	2022	2021	Concepto	2022	2021
<b>ACTIVO</b>			<b>PASIVO</b>		
<b>Activo Circulante</b>			<b>Pasivo Circulante</b>		
Efectivo y Equivalentes			Cuentas por Pagar a Corto Plazo		
Derechos a Recibir Efectivo o Equivalentes	263,661	216,152	Documentos por Pagar a Corto Plazo	322,955	336,628
Derechos a Recibir Bienes o Servicios	164,288	173,345	Porción a Corto Plazo de la Deuda Pública a Largo Plazo	0	0
Inventarios	25,470	25,470	Títulos y Valores a Corto Plazo	0	0
Almacenes	0	0	Pasivos Diferidos a Corto Plazo	0	0
	0	0	Fondos y Bienes de Terceros en Garantía y/o Administración a Corto Plazo	0	0
Estimación por Pérdida o Deterioro de Activos Circulantes	0	0	Provisiones a Corto Plazo	0	0
Otros Activos Circulantes	0	0	Otros Pasivos a Corto Plazo	7,810	7,810
<b>Total de Activos Circulantes</b>	<b>453,419</b>	<b>414,966</b>	<b>Total de Pasivos Circulantes</b>	<b>330,765</b>	<b>344,438</b>
<b>Activo No Circulante</b>			<b>Pasivo No Circulante</b>		
Inversiones Financieras a Largo Plazo	0	0	Cuentas por Pagar a Largo Plazo	0	0
Derechos a Recibir Efectivo o Equivalentes a Largo Plazo	0	0	Documentos por Pagar a Largo Plazo	0	0
Bienes Inmuebles, Infraestructura y Construcciones en Proceso	0	0	Deuda Pública a Largo Plazo	0	0
Bienes Muebles	1,756,895	1,669,007	Pasivos Diferidos a Largo Plazo	0	0
Activos Intangibles	270,842	270,842	Fondos y Bienes de Terceros en Garantía y/o en Administración a Largo Plazo	0	0
Depreciación, Deterioro y Amortización Acumulada de Bienes	0	0	Provisiones a Largo Plazo	0	0
Activos Diferidos	0	0	<b>Total de Pasivos No Circulantes</b>	<b>0</b>	<b>0</b>
Estimación por Pérdida o Deterioro de Activos no Circulantes	0	0	<b>Total del Pasivo</b>	<b>330,765</b>	<b>344,438</b>
Otros Activos no Circulantes	0	0	<b>HACIENDA PÚBLICA/PATRIMONIO</b>		
<b>Total de Activos No Circulantes</b>	<b>2,027,736</b>	<b>1,939,849</b>	<b>Hacienda Pública/Patrimonio Contribuido</b>		
<b>Total del Activo</b>	<b>2,481,155</b>	<b>2,354,815</b>	Aportaciones	101,026	101,026
			Donaciones de Capital	101,026	101,026
			Actualización de la Hacienda Pública /Patrimonio	0	0
				0	0
			<b>Hacienda Pública/Patrimonio Generado</b>	<b>2,049,364</b>	<b>1,909,351</b>
			Resultados del Ejercicio (Ahorro/Desahorro)	140,013	834,205
			Resultados de Ejercicios Anteriores	1,909,351	3,403,722
			Revalúos	0	0
			Reservas	0	0
			Rectificaciones de Resultados de Ejercicios Anteriores	0	-2,328,575
				0	0
			<b>Exceso o Insuficiencia en la Actualización de la Hacienda Pública/Patrimonio</b>	<b>0</b>	<b>0</b>
			Resultado por Posición Monetaria	0	0
			Resultado por Tenencia de Activos no Monetarios	0	0
			<b>Total Hacienda Pública/Patrimonio</b>	<b>2,150,390</b>	<b>2,010,377</b>
			<b>Total del Pasivo y Hacienda Pública /Patrimonio</b>	<b>2,481,155</b>	<b>2,354,815</b>

Bajo protesta de decir verdad declaramos que los Estados Financieros y sus notas, son razonablemente correctos y son responsabilidad del emisor.

ALDO JAVIER PATLÁN RODRIGUEZ  
DIRECTOR GENERAL

MA. BERTHA ALICIA PALOMO SANTILLÁN  
CONTABILIDAD Y FINANZAS

ARACELI MORENO BARBOSA  
DIRECTORA DEL ÁREA ADMINISTRATIVA

**CINETECA ALAMEDA**  
**Estado de Variación en la Hacienda Pública**  
**Del 1 de Enero al 31 de Diciembre de 2022**  
**(Cifras en Pesos)**

Concepto	Hacienda Pública / Patrimonio Contribuido	Hacienda Pública / Patrimonio Generado de Ejercicios Anteriores	Hacienda Pública / Patrimonio Generado del Ejercicio	Exceso o Insuficiencia en la Actualización de la Hacienda Pública / Patrimonio	TOTAL
<b>Hacienda Pública/ Patrimonio Contribuido Neto de 2021</b>	<b>101,026</b>				<b>101,026</b>
Aportaciones	101,026	0	0	0	101,026
Donaciones de Capital	0	0	0	0	0
Actualización de la Hacienda Pública/Patrimonio	0	0	0	0	0
<b>Hacienda Pública/Patrimonio Generado Neto de 2021</b>		<b>1,075,147</b>	<b>834,205</b>		<b>1,909,351</b>
Resultados del Ejercicio (Ahorro/Desahorro)	0	0	834,205	0	834,205
Resultados de Ejercicios Anteriores	0	3,403,722	0	0	3,403,722
Revalúos	0	0	0	0	0
Reservas	0	0	0	0	0
Rectificaciones de Resultados de Ejercicios Anteriores	0	-2,328,575	0	0	-2,328,575
<b>Exceso o Insuficiencia en la Actualización de la Hacienda Pública/Patrimonio Neto de 2021</b>				<b>0</b>	<b>0</b>
Resultado por Posición Monetaria	0	0	0	0	0
Resultado por Tenencia de Activos no Monetarios	0	0	0	0	0
<b>Hacienda Pública/Patrimonio Neto Final de 2021</b>	<b>101,026</b>	<b>1,075,147</b>	<b>834,205</b>	<b>0</b>	<b>2,010,377</b>
<b>Cambios en la Hacienda Pública/Patrimonio Contribuido Neto de 2022</b>	<b>0</b>				<b>0</b>
Aportaciones	0	0	0	0	0
Donaciones de Capital	0	0	0	0	0
Actualización de la Hacienda Pública/Patrimonio	0	0	0	0	0
<b>Variaciones de la Hacienda Pública/Patrimonio Generado Neto de 2022</b>		<b>-1,494,370</b>	<b>1,634,383</b>		<b>140,013</b>
Resultados del Ejercicio (Ahorro/Desahorro)	0	0	140,013	0	140,013
Resultados de Ejercicios Anteriores	0	-1,494,370	-834,205	0	-2,328,575
Revalúos	0	0	0	0	0
Reservas	0	0	0	0	0
Rectificaciones de Resultados de Ejercicios Anteriores	0	0	2,328,575	0	2,328,575
<b>Cambios en el Exceso o Insuficiencia en la Actualización de la Hacienda Pública/Patrimonio Neto de 2022</b>				<b>0</b>	<b>0</b>
Resultado por Posición Monetaria	0	0	0	0	0
Resultado por Tenencia de Activos no Monetarios	0	0	0	0	0
<b>Hacienda Pública/Patrimonio Neto Final de 2022</b>	<b>101,026</b>	<b>-419,224</b>	<b>2,468,588</b>	<b>0</b>	<b>2,150,390</b>

Bajo protesta de decir verdad declaramos que los Estados Financieros y sus notas, son razonablemente correctos y son responsabilidad del emisor.

ALDO JAVIER PATLÁN RODRÍGUEZ  
DIRECTOR GENERAL

ARACELI MORENO BARBOSA  
DIRECTORA DEL ÁREA ADMINISTRATIVA

MA. BERTHA ALICIA PALOMO SANTILLÁN  
CONTABILIDAD Y FINANZAS



**CINETECA ALAMEDA**  
**Estado de Cambios en la Situación Financiera**  
**Del 1 de Enero al 31 de Diciembre de 2022**  
**(Cifras en Pesos)**

Concepto	Origen	Aplicación
<b>ACTIVO</b>		
<b>Activo Circulante</b>	<b>9,057</b>	<b>135,397</b>
Efectivo y Equivalentes	9,057	47,510
Derechos a Recibir Efectivo o Equivalentes	0	47,510
Derechos a Recibir Bienes o Servicios	9,057	0
Inventarios	0	0
Almacenes	0	0
Estimación por Pérdida o Deterioro de Activos Circulantes	0	0
Otros Activos Circulantes	0	0
<b>Activo No Circulante</b>		
Inversiones Financieras a Largo Plazo	0	87,888
Derechos a Recibir Efectivo o Equivalentes a Largo Plazo	0	0
Bienes Inmuebles, Infraestructura y Construcciones en Proceso	0	0
Bienes Muebles	0	0
Activos Intangibles	0	87,888
Depreciación, Deterioro y Amortización Acumulada de Bienes	0	0
Activos Diferidos	0	0
Estimación por Pérdida o Deterioro de Activos no Circulantes	0	0
Otros Activos no Circulantes	0	0
<b>PASIVO</b>		
<b>Pasivo Circulante</b>	<b>0</b>	<b>13,673</b>
Cuentas por Pagar a Corto Plazo	0	13,673
Documentos por Pagar a Corto Plazo	0	13,673
Porción a Corto Plazo de la Deuda Pública a Largo Plazo	0	0
Títulos y Valores a Corto Plazo	0	0
Pasivos Diferidos a Corto Plazo	0	0
Fondos y Bienes de Terceros en Garantía y/o Administración a Corto Plazo	0	0
Provisiones a Corto Plazo	0	0
Otros Pasivos a Corto Plazo	0	0
<b>Pasivo No Circulante</b>		
Cuentas por Pagar a Largo Plazo	0	0
Documentos por Pagar a Largo Plazo	0	0
Deuda Pública a Largo Plazo	0	0
Pasivos Diferidos a Largo Plazo	0	0
Fondos y Bienes de Terceros en Garantía y/o en Administración a Largo Plazo	0	0
Provisiones a Largo Plazo	0	0
<b>HACIENDA PÚBLICA/PATRIMONIO</b>	<b>2,328,575</b>	<b>2,188,562</b>
<b>Hacienda Pública/Patrimonio Contribuido</b>		
Aportaciones	0	0
Donaciones de Capital	0	0
Actualización de la Hacienda Pública/Patrimonio	0	0
<b>Hacienda Pública/Patrimonio Generado</b>		
Resultados del Ejercicio (Ahorro/Desahorro)	2,328,575	2,188,562
Resultados de Ejercicios Anteriores	0	694,192
Revalúos	0	1,494,370
Reservas	0	0
Rectificaciones de Resultados de Ejercicios Anteriores	0	0
	2,328,575	0
<b>Exceso o Insuficiencia en la Actualización de la Hacienda Pública/Patrimonio</b>		
Resultado por Posición Monetaria	0	0
Resultado por Tenencia de Activos no Monetarios	0	0
	0	0

Bajo protesta de decir verdad declaramos que los Estados Financieros y sus notas, son razonablemente correctos y son responsabilidad del emisor.

ALDO JAVIER PATLÁN RODRÍGUEZ  
DIRECTOR GENERAL

ARABEL MORENO BARBOSA  
DIRECTORA DEL ÁREA ADMINISTRATIVA

MA. BERTHA ALICIA PALOMO SANTILLÁN  
CONTABILIDAD Y FINANZAS

**CINETECA ALAMEDA**  
**Estado de Flujos de Efectivo**  
**Del 1 de Enero al 31 de Diciembre de 2022**  
**(Cifras en Pesos)**

Concepto	2022	2021
<b>Flujos de Efectivo de las Actividades de Operación</b>		
<b>Origen</b>		
Impuestos	6,834,942	7,556,199
Cuotas y Aportaciones de Seguridad Social	0	0
Contribuciones de Mejoras	0	0
Derechos	0	0
Productos	0	0
Aprovechamientos	2,352,402	1,060,693
Ingresos por Venta de Bienes y Prestación de Servicios	0	0
Participaciones, Aportaciones, Convenios, Incentivos Derivados de la Colaboración Fiscal y Fondos Distintos de Aportaciones	0	0
Transferencias, Asignaciones, Subsidios y Subvenciones, y Pensiones y Jubilaciones	4,482,540	6,495,506
Otros Orígenes de Operación	0	0
<b>Aplicación</b>		
Servicios Personales	6,699,545	6,761,227
Materiales y Suministros	4,384,190	5,590,534
Servicios Generales	1,056,622	344,115
Transferencias Internas y Asignaciones al Sector Público	1,253,271	779,563
Transferencias al Resto del Sector Público	0	0
Subsidios y Subvenciones	0	0
Ayudas Sociales	0	0
Pensionamientos y Jubilaciones	0	0
Transferencias a Fideicomisos, Mandatos y Contratos Análogos	0	0
Transferencias a la Seguridad Social	0	0
Donativos	0	0
Transferencias al Exterior	0	0
Participaciones	0	0
Aportaciones	0	0
Convenios	0	0
Otras Aplicaciones de Operación	0	0
<b>Flujos Netos de Efectivo por Actividades de Operación</b>	5,462	47,014
	135,397	794,972
<b>Flujos de Efectivo de las Actividades de Inversión</b>		
<b>Origen</b>		
Bienes Inmuebles, Infraestructura y Construcciones en Proceso	0	0
Bienes Muebles	0	0
Otros Orígenes de Inversión	0	0
<b>Aplicación</b>		
Bienes Inmuebles, Infraestructura y Construcciones en Proceso	87,888	882,686
Bienes Muebles	0	0
Otras Aplicaciones de Inversión	87,888	882,686
	0	0
<b>Flujos Netos de Efectivo por Actividades de Inversión</b>	-87,888	-882,686
<b>Flujos de Efectivo de las Actividades de Financiamiento</b>		
<b>Origen</b>		
Endeudamiento Neto	0	0
Interno	0	0
Externo	0	0
Otros Orígenes de Financiamiento	0	0
<b>Aplicación</b>		
Servicios de la Deuda	0	0
Interno	0	0
Externo	0	0
Otras Aplicaciones de Financiamiento	0	0
<b>Flujos Netos de Efectivo por Actividades de Financiamiento</b>	0	0
	0	0
<b>Incremento/Disminución Neta en el Efectivo y Equivalentes al Efectivo</b>	47,510	-87,714
<b>Efectivo y Equivalentes al Efectivo al Inicio del Ejercicio</b>	216,152	303,866
<b>Efectivo y Equivalentes al Efectivo al Final del Ejercicio</b>	263,661	216,152

Bajo protesta de decir verdad declaramos que los Estados Financieros y sus notas, son razonablemente correctos y son responsabilidad del emisor.

ALDO JAVIER PATLÁN RODRÍGUEZ  
DIRECTOR GENERAL

ARACELI MORENO BARBOSA  
DIRECTORA DEL ÁREA ADMINISTRATIVA

MA. BERTHA ALICIA PALOMO SANTILLÁN  
CONTABILIDAD Y FINANZAS





**POTOSÍ**  
PARA LOS POTOSINOS  
GOBIERNO DEL ESTADO 2021-2027

**CULTURA**  
SECRETARÍA DE CULTURA

**CINETECA  
ALAMEDA**

NOTAS A LOS ESTADOS FINANCIEROS DE LOS PERIODOS TERMINADOS

AL 31 DE DICIEMBRE DE 2022

**A) NOTAS DE GESTIÓN ADMINISTRATIVAS**

**NOTA No. 1- ACTIVIDAD DEL ORGANISMO:**

Cineteca Alameda es una edificación de estilo californiano o spanish style, diseñado por el arquitecto C. Crombe, inaugurado el 27 de febrero de 1941 con la presentación de la película Siete pecadores (Seven Sinners) con Marlene Dietrich y John Wayne, dirigida por Tay Garnett. El edificio es considerado patrimonio artístico por la arquitectura escenográfica interior que imita aspectos formales de la arquitectura típica de la ciudad.

El 13 de junio del año 2000, el Diario Oficial de la Federación publica el Decreto mediante el cual se destina el edificio del Cine Teatro Alameda para el establecimiento de la Cineteca del Estado. En 2009, tras una etapa de remodelación y adecuación del inmueble y de un periodo de apertura de actividades en junio de 2006, el Gobierno del Estado de San Luis Potosí publica el 06 de junio en el Periódico Oficial el Decreto de Creación de la Cineteca Alameda.

Al día de hoy, Cineteca Alameda realiza exhibiciones cinematográficas a nivel nacional e internacional y es sede de Muestras Internacionales de Cine, del Tour de Cine Francés en México, Festivales y Ciclos, además de espectáculos de teatro, ópera, música, danza, eventos infantiles, conferencias, asambleas e informes de gobierno.

**MISIÓN**

Planear, ejecutar y diseñar estrategias y líneas de acción para sensibilizar a la sociedad en la apreciación de las artes cinematográficas y facilitar su contacto con éstas a través de la promoción de las actividades del Cine Teatro Alameda.

**OBJETIVOS**

Investigar, rescatar, conservar, proteger, custodiar, promover y difundir el arte de la cinematografía; resguardar, restaurar y acrecentar el acervo filmico.

Llevar a cabo mediante programas y proyectos específicos, la investigación, exhibición, conocimiento, difusión y promoción de la cinematografía regional, estatal, nacional e internacional.

Ser vínculo entre los artistas, directores, productores y demás involucrados en la cinematografía y el público en general.

Realizar exhibiciones, talleres, cursos y en general cualquier actividad que difunda el arte de la cinematografía en el Estado, proveniente del país y del extranjero en cualquiera de sus manifestaciones.

Realizar las acciones necesarias, dentro de esas funciones para allegarse los recursos a través de donaciones o aportaciones que contribuyan al cumplimiento de sus objetivos;

Adquirir, usar, usufructuar, administrar, conservar y disponer de los bienes que conforman su patrimonio para el cabal cumplimiento de sus objetivos conforme a los lineamientos que emita la Junta de Gobierno, y celebrar los actos jurídicos necesarios o convenientes para el cumplimiento de sus objetivos.

**NOTA No. 2- BASE DE PREPARACIÓN DE LOS ESTADOS FINANCIEROS:**

Los presentes estados financieros fueron preparados de acuerdo con las reglas de Contabilidad Gubernamental autorizadas por la Secretaría de Hacienda y Crédito Público, a través del Consejo Nacional de Armonización Contable en sus Postulados Básicos, sus marcos conceptuales dentro de los lineamientos publicados por el CONAC, así como también de la Ley General de Contabilidad Gubernamental, la Ley de Presupuesto, Contabilidad y Gasto Público de San Luis Potosí y su Reglamento, la Ley de Ingresos y el Presupuesto de

Egresos para el presente Ejercicio. Mencionando que a su vez, el ente público se encuentra en proceso de Adaptación a dichas reglas y lineamientos. En esta etapa han sido realizadas ciertas revisiones necesarias para hacer los cambios y modificaciones que se consideraron pertinentes para el correcto cumplimiento de toda la normativa.

**NOTA No. 3- POLÍTICAS CONTABLES SIGNIFICATIVAS:**

- a) La información financiera está preparada sobre la base de reconocer sus ingresos y egresos cuando se cobran o se pagan, respectivamente y no cuando se devengan o realizan.
- b) Los Estados Financieros y sus notas han sido preparados sobre la base de costo histórico; por lo tanto, no se reconocen los efectos de la Inflación.
- c) Las aportaciones recibidas del Gobierno del Estado de San Luis Potosí se reconocen como aumentos al patrimonio no restringido cuando se pagan, y no cuando se devengan o se realizan.
- d) La cuenta de Activo No Circulante corresponde a los montos.

**B) NOTAS DE DESGLOCE**

**NOTAS AL ESTADO DE SITUACIÓN FINANCIERA**

**NOTA No. 4- ACTIVO**

<b>EFFECTIVO Y EQUIVALENTES</b>		<b>\$</b>	<b>0.00</b>
1111	EFFECTIVO		0.00
1111-01-51	--ALDO JAVIER PATLÁN RODRÍGUEZ		0.00

El efectivo está constituido por moneda de curso legal, y se encuentra su valor nominal proveniente de ingresos captados por el ente, son recurso disponible para cubrir compromisos y están conformados por:

1112	BANCOS/TESORERÍA	<b>263,661.42</b>
1112-01	BANORTE	263,661.42
1112-01-0001	--BANORTE CTA 064376-5205 GSTS OPER REC PROPIO	263,661.42

La Cuenta de bancos se maneja de acuerdo con la fuente de recaudación y/o de donde proviene el recurso.

**DERECHOS A RECIBIR EN EFFECTIVO Y EQUIVALENTES** **\$** **189,757.51**  
 Concentra los derechos a favor del ente, por gastos a comprobar, deudores diversos, anticipo a proveedores, así como cualquier adeudo de naturaleza analógica, incluyendo aportaciones federales y estatales la fecha pendiente por recibir.



1122	TRANSFERENCIAS INTERNAS Y ASIGNACIONES AL SECTOR P	0.00
1123	DEUDORES DIVERSOS POR COBRAR A CORTO PLAZO (SALDO EJERCICIOS ANTERIORES A 2015)	95,076.64
	DEUDORE DIVERSOS 2022	675.57
1124	INGRESOS POR RECUPERAR A CP (SALDO DE EJERCICIOS ANTERIORES A 2015)	68,535.30
	INGRESOS POR RECUPERAR A CP EJERCICIO 2012	
	<b>DERECHOS A RECIBIR BIENES O SERVICIOS</b>	
1131	ANTICIPO A PROVEEDORES POR ADQUISICION DE BIENES	
1132	(SALDO DE EJERCICIOS ANTERIORES A 2015)	25,470.00
	ANTICIPO A PROVEEDORES POR ADQUISICION DE BIENES	0.00

Los Saldos corresponden a diversos conceptos según auxiliar contable.

**ACTIVOS NO CIRCULANTES** \$ **2,027,736.13**  
 Constituido por el conjunto de bienes requeridos por el ente público, sin el propósito de venta; inversiones, valores y derechos cuya realización o disponibilidad se considera en un plazo mayor a doce meses.

1241-1-001	MOBILIARIO Y EQUIPO DE ADMINISTRACIÓN EJ. 2012	47,631.00
1241-1-5111	MUEBLES DE OFICINA Y ESTANTERÍA	116,024.22
1241-2-5121	MUEBLES, EXEPTO DE OFICINA Y ESTANTERIA	366,165.64
1241-3-5151	EQUIPO DE CÓMPUTO Y TECNOLOGÍAS DE LA INFORM.	86,288.13
1241-9-5191	OTROS MOBILIARIOS Y EQUIPOS DE ADMINISTRACIÓN	73,158.92
1242-1-001	MOBILIARIO Y EQUIPO EDUCACIONAL EJ. 2012	8,120.00
1242-1-5211	EQUIPOS Y APARATOS AUDIOVISUALES	73,298.80
1242-9-5291	OTROS MOBILIARIOS Y EQUIPO EDUACIONAL Y RECREATIVO	861,828.00
1246-2-5621	MAQUINARIA Y EQUIPO INDUSTRIAL	32,712.00
1246-6-5661	EQUIPOS DE GENERACIÓN ELÉCTRICA, APARATOS Y ACC	47,919.28
1246-7-5671	HERRAMIENTAS Y MAQUINAS-HERRAMIENTA	43,748.58
1251-01	SISTEMAS PARA ARMONIZACIÓN DE LA CONTAB GUBERN	10,000.00
1251-5911	SOFTWARE	15,000.00
12523-5941	DERECHOS	245,841.56
1271-6322	PROYECTOS PRODUCTIVOS Y ACCIONES DE FOMENTO	0.00

Corresponden a los Activos propiedad de la CINETECA ALAMEDA, adquiridos con recurso propio y en base a la Normatividad vigente aplicable de Adquisiciones; mismo que se encuentra debidamente conciliado e inventariado.

#### NOTA No. 5- NOTAS AL ESTADO DE ACTIVIDADES

<b>GASTOS</b>		\$ <b>6,695,444.46</b>
5111	REMUNERACIONES AL PERSONAL DE CARÁCTER PERMANENTE	4,384,189.63
5112	REMUNERACIONES AL PERSONAL DE CARÁCTER TRANSITORIO	0.00
5121	MATERIALES DE ADMINISTRACIÓN, EMISIÓN DE DOCUM	70,444.94
5122	ALIMENTOS Y UTENSILIOS	34,074.81
5123	MATERIAS PRIMAS Y MATERIALES DE PRODUCCIÓN Y COM	721,678.69
5124	MATERIALES Y ARTÍCULOS DE CONST. Y REPARACIÓN	151,193.85
5125	MATERIALES, ACCESORIOS Y SUMINISTROS MÉDICOS	680.70
5126	COMBUSTIBLES, LUBRICANTES Y ADITIVOS	47,871.04
5127	VESTUARIO, BLANCOS, PRENDAS DE PROTECCIÓN	13,920.00
5129	HERRAMIENTAS, REFACCIONES Y ACCESORIOS MENORES	17,777.78
5131	SERVICIOS BÁSICOS	97,547.01
5132	SERVICIOS DE ARRENDAMIENTO	333,655.41

5133	SERVICIOS PROFESIONALES, CIENTÍFICOS Y TÉCNICOS	275,828.49
5134	SERVICIOS FINANCIEROS, BANCARIOS Y COMERCIALES	9,751.02
5135	SERVICIOS DE INSTALACIÓN, REPARACIÓN, MANTENIMIENTO	53,683.07
5136	SERVICIOS DE COMUNICACIÓN SOCIAL Y PUBLICIDAD	65,759.06
5137	PASAJES TERRESTRES Y VIÁTICOS EN EL PAÍS	93,986.57
5138	ESPECTÁCULOS CULTURALES	323,317.38
5139	OTROS SERVICIOS GENERALES	85.00

**C) NOTAS DE MEMORIA**

Está constituido por los diferentes proyectos, donde se puede observar la fuente de Financiamiento, Programa de Gobierno, Subprograma y los siguientes Clasificadores: por tipo de gasto, por objeto de gasto, por finalidad, por función y subfunción, geográfica y administrativa.

Integrados en la clave presupuestaria del gasto, a fin de presentar información presupuestaria en forma clara, oportuna, confiable y comparable.

**CUENTAS DE ORDEN CONTABLES**

Inmueble destinado a efecto de Instalar la Cineteca Alameda para cumplimiento al logro de los objetivos, dado en Comodato según Diario Oficial de la Federación el 13 de junio de 2000.

Bienes Concesionados o en Comodato \$17,412,762.35

Por instrucciones de la Secretaría de Finanzas se realizaron registros con afectación al Capítulo 1000, Sueldos al Personal de Confianza y Base correspondientes al periodo enero-diciembre de 2022 por la cantidad de \$ 4,384,189.63.

AUTORIZÓ

ALDO JAVIER PATLÁN RODRÍGUEZ  
DIRECTOR GENERAL

REVISÓ

ARACELI MORENO BARBOSA  
DIRECTORA DEL ÁREA ADMINISTRATIVA

FORMULÓ

MA. BERTHA ALICIA PALOMO SANTILLÁN  
CONTABILIDAD Y FINANZAS

"Bajo protesta de decir verdad declaramos que los Estados Financieros y sus notas, son razonablemente correctos y son responsabilidad del emisor"

CINETECA ALAMEDA  
Estado Analítico del Activo  
Del 1 de Enero al 31 de Diciembre de 2022  
(Cifras en Pesos)

Concepto	Saldo Inicial	Cargos del Periodo	Abonos del Periodo	Saldo Final	Variación del Periodo
<b>ACTIVO</b>					
<b>Activo Circulante</b>	<b>2,354,815</b>	<b>9,537,276</b>	<b>9,410,936</b>	<b>2,481,155</b>	<b>126,340</b>
Efectivo y Equivalentes	414,966	9,449,388	9,410,936	453,419	38,452
Derechos a Recibir Efectivo o Equivalentes	216,152	2,511,027	2,463,518	263,661	47,510
Derechos a Recibir Bienes o Servicios	173,345	6,938,361	6,947,418	164,288	-9,057
Inventarios	25,470	0	0	25,470	0
Almacenes	0	0	0	0	0
Estimación por Pérdida o Deterioro de Activos Circulantes	0	0	0	0	0
Otros Activos Circulantes	0	0	0	0	0
<b>Activo No Circulante</b>	<b>1,939,849</b>	<b>87,888</b>	<b>0</b>	<b>2,027,736</b>	<b>87,888</b>
Inversiones Financieras a Largo Plazo	0	0	0	0	0
Derechos a Recibir Efectivo o Equivalentes a Largo Plazo	0	0	0	0	0
Bienes Inmuebles, Infraestructura y Construcciones en Proceso	0	0	0	0	0
Bienes Muebles	1,669,007	87,888	0	1,756,895	87,888
Activos Intangibles	270,842	0	0	270,842	0
Depreciación, Deterioro y Amortización Acumulada de Bienes	0	0	0	0	0
Activos Diferidos	0	0	0	0	0
Estimación por Pérdida o Deterioro de Activos no Circulantes	0	0	0	0	0
Otros Activos no Circulantes	0	0	0	0	0

Bajo protesta de decir verdad declaramos que los Estados Financieros y sus notas, son razonablemente correctos y son responsabilidad del emisor.

ALDO JAVIER BATLÁN RODRÍGUEZ  
DIRECTOR GENERAL

ARACELI MORENO BARBOSA  
DIRECTORA DEL ÁREA ADMINISTRATIVA

MA. BERTHA ALICIA PALOMO SANTILLÁN  
CONTABILIDAD Y FINANZAS

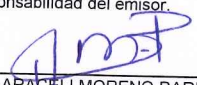



**CINETECA ALAMEDA**  
**Estado Analítico de la Deuda y Otros Pasivos**  
**Del 1 de Enero al 31 de Diciembre de 2022**  
**(Cifras en Pesos)**

Denominación de las Deudas	Moneda de Contratación	Institución o País Acreedor	Saldo Inicial del Periodo	Saldo Final del Periodo
<b>DEUDA PÚBLICA</b>				
<b>Corto Plazo</b>				
<b>Deuda Interna</b>				
Instituciones de Crédito	Peso	México	0	0
Títulos y Valores	Peso	México	0	0
Arrendamientos Financieros	Peso	México	0	0
<b>Deuda Externa</b>				
Organismos Financieros Internacionales	Peso	México	0	0
Deuda Bilateral	Peso	México	0	0
Títulos y Valores	Peso	México	0	0
Arrendamientos Financieros	Peso	México	0	0
<b>Subtotal de Deuda Pública a Corto Plazo</b>			<b>0</b>	<b>0</b>
<b>Largo Plazo</b>				
<b>Deuda Interna</b>				
Instituciones de Crédito	Peso	México	0	0
Títulos y Valores	Peso	México	0	0
Arrendamientos Financieros	Peso	México	0	0
<b>Deuda Externa</b>				
Organismos Financieros Internacionales	Peso	México	0	0
Deuda Bilateral	Peso	México	0	0
Títulos y Valores	Peso	México	0	0
Arrendamientos Financieros	Peso	México	0	0
<b>Subtotal de Deuda Pública a Largo Plazo</b>			<b>0</b>	<b>0</b>
<b>Total de Otros Pasivos</b>	Peso	México	<b>344,438</b>	<b>330,765</b>
<b>Total de Deuda Pública y Otros Pasivos</b>			<b>344,438</b>	<b>330,765</b>

Bajo protesta de decir verdad declaramos que los Estados Financieros y sus notas, son razonablemente correctos y son responsabilidad del emisor.

  
 ALDO JAVIER BARLAN RODRÍGUEZ  
 DIRECTOR GENERAL

  
 ARACELI MORENO BARBOSA  
 DIRECTORA DEL ÁREA ADMINISTRATIVA

  
 MA. BERTHA ALICIA PALOMO SANTILLÁN  
 CONTABILIDAD Y FINANZAS



**CINETECA ALAMEDA**  
**Conciliación entre los Egresos Presupuestarios y los Gastos Contables**  
**Correspondiente del 1 de Enero al 31 de Diciembre de 2022**  
**(Cifras en pesos)**

<b>1. Total de Egresos Presupuestarios</b>	<b>6,783,332</b>
<b>2. Menos Egresos Presupuestarios No Contables</b>	<b>87,888</b>
2.1 Materias Primas y Materiales de Producción y Comercialización	0
2.2 Materiales y Suministros	0
2.3 Mobiliario y Equipo de Administración	26,872
2.4 Mobiliario y Equipo Educativo y Recreativo	28,304
2.5 Equipo e Instrumental Médico y de Laboratorio	0
2.6 Vehículos y Equipo de Transporte	0
2.7 Equipo de Defensa y Seguridad	0
2.8 Maquinaria, Otros Equipos y Herramientas	32,712
2.9 Activos Biológicos	0
2.10 Bienes Inmuebles	0
2.11 Activos Intangibles	0
2.12 Obra Pública en Bienes de Dominio Público	0
2.13 Obra Pública en Bienes Propios	0
2.14 Acciones y Participaciones de Capital	0
2.15 Compra de Títulos y Valores	0
2.16 Concesión de Préstamos	0
2.17 Inversiones en Fideicomisos, Mandatos y Otros Análogos	0
2.18 Provisiones para Contingencias y Otras Erogaciones Especiales	0
2.19 Amortización de la Deuda Pública	0
2.20 Adeudos de Ejercicios Fiscales Anteriores (ADEFAS)	0
2.21 Otros Egresos Presupuestales No Contables	0
<b>3. Más Gastos Contables No Presupuestarios</b>	<b>0</b>
3.1 Estimaciones, Depreciaciones, Deterioros, Obsolescencia y Amortizaciones	0
3.2 Provisiones	0
3.3 Disminución de Inventarios	0
3.4 Aumento por Insuficiencia de Estimaciones por Pérdida o Deterioro u Obsolescencia	0
3.5 Aumento por Insuficiencia de Provisiones	0
3.6 Otros Gastos	0
3.7 Otros Gastos Contables No Presupuestales	0
<b>4. Total de Gasto Contable</b>	<b>6,695,444</b>


ALDO JAVIER PATLÁN RODRÍGUEZ  
 DIRECTOR GENERAL


ARACELI MORENO BARBOSA  
 DIRECTORA DEL ÁREA ADMINISTRATIVA


MA. BERTHA ALICIA PALOMO SANTILLÁN  
 CONTABILIDAD Y FINANZAS

**CINETECA ALAMEDA**  
**Conciliación entre los Ingresos Presupuestarios y Contables**  
**Correspondiente del 1 de Enero al 31 de Diciembre de 2022**  
**(Cifras en pesos)**

<b>1. Total de Ingresos Presupuestarios</b>	<b>6,834,942</b>
<b>2. Más Ingresos Contables No Presupuestarios</b>	
2.1 Ingresos Financieros	515
2.2 Incremento por Variación de Inventarios	515
2.3 Disminución del Exceso de Estimaciones por Pérdida o Deterioro u Obsolescencia	0
2.4 Disminución del Exceso de Provisiones	0
2.5 Otros Ingresos y Beneficios Varios	0
2.6 Otros Ingresos Contables No Presupuestarios	0
<b>3. Menos Ingresos Presupuestarios No Contables</b>	
3.1 Aprovechamientos Patrimoniales	0
3.2 Ingresos Derivados de Financiamientos	0
3.3 Otros Ingresos Presupuestarios No Contables	0
<b>4. Total de Ingresos Contables</b>	<b>6,835,457</b>

  
 ALDO JAVIER PATLÁN RODRÍGUEZ  
 DIRECTOR GENERAL

  
 ARACELI MORENO BARBOSA  
 DIRECTORA DEL ÁREA ADMINISTRATIVA

  
 MA. BERTHA ALICIA PALOMO SANTILLÁN  
 CONTABILIDAD Y FINANZAS





Usu: Supervisor  
Rep: rptConciliacionPresupuestal


**CINETECA ALAMEDA  
SAN LUIS POTOSI**  
Conciliación entre los Ingresos Presupuestarios y Contables  
Correspondiente Del 01/ene./2022 al 31/dic./2022  
(Cifras en pesos)

Fecha y hora de Impresión | 16/feb./2023  
10:18 a. m.

<b>1.-TOTAL DE INGRESOS PRESUPUESTARIOS</b>	<b>\$6,834,942.02</b>
<b>2. MÁS INGRESOS CONTABLES NO PRESUPUESTARIOS</b>	
2.1 INGRESOS FINANCIEROS	\$515.35
2.2 INCREMENTO POR VARIACIÓN DE INVENTARIOS	\$515.35
2.3 DISMINUCIÓN DEL EXCESO DE ESTIMACIONES POR PÉRDIDA O DETERIORO U OBSOLESCENCIA	\$0.00
2.4 DISMINUCIÓN DEL EXCESO DE PROVISIONES	\$0.00
2.5 OTROS INGRESOS Y BENEFICIOS VARIOS	\$0.00
2.6 OTROS INGRESOS CONTABLES NO PRESUPUESTARIOS	\$0.00
<b>3. MENOS INGRESOS PRESUPUESTARIOS NO CONTABLES</b>	<b>\$0.00</b>
3.1 APROVECHAMIENTOS PATRIMONIALES	\$0.00
3.2 INGRESOS DERIVADOS DE FINANCIAMIENTOS	\$0.00
3.3 OTROS INGRESOS PRESUPUESTARIOS NO CONTABLES	\$0.00
<b>4. TOTAL DE INGRESOS CONTABLES</b>	<b>\$6,835,457.37</b>

  
ALDO JAVIER PATLÁN RODRIGUEZ  
DIRECTOR GENERAL

  
ARACELI MORENO BARBOSA  
DIRECTORA DEL ÁREA ADMINISTRATIVA

  
MA. BERTHA ALICIA PALOMO SANTILLAN  
CONTABILIDAD Y FINANZAS






Usu: Supervisor  
Rep: rptConciliacionPresupuestal


**CINETECA ALAMEDA  
SAN LUIS POTOSI**  
Conciliación entre los Ingresos Presupuestarios y Contables  
Correspondiente Del 01/ene./2022 al 31/dic./2022  
(Cifras en pesos)

Fecha y hora de Impresión | 16/feb./2023  
10:18 a. m.

<b>1.-TOTAL DE INGRESOS PRESUPUESTARIOS</b>	<b>\$6,834,942.02</b>
<b>2. MÁS INGRESOS CONTABLES NO PRESUPUESTARIOS</b>	<b>\$515.35</b>
2.1 INGRESOS FINANCIEROS	\$515.35
2.2 INCREMENTO POR VARIACIÓN DE INVENTARIOS	\$0.00
2.3 DISMINUCIÓN DEL EXCESO DE ESTIMACIONES POR PÉRDIDA O DETERIORO U OBSOLESCENCIA	\$0.00
2.4 DISMINUCIÓN DEL EXCESO DE PROVISIONES	\$0.00
2.5 OTROS INGRESOS Y BENEFICIOS VARIOS	\$0.00
2.6 OTROS INGRESOS CONTABLES NO PRESUPUESTARIOS	\$0.00
<b>3. MENOS INGRESOS PRESUPUESTARIOS NO CONTABLES</b>	<b>\$0.00</b>
3.1 APROVECHAMIENTOS PATRIMONIALES	\$0.00
3.2 INGRESOS DERIVADOS DE FINANCIAMIENTOS	\$0.00
3.3 OTROS INGRESOS PRESUPUESTARIOS NO CONTABLES	\$0.00
<b>4. TOTAL DE INGRESOS CONTABLES</b>	<b>\$6,835,457.37</b>

  
ALDO JAVIER PATLAN RODRIGUEZ  
DIRECTOR GENERAL

  
ARACELI MORENO BARBOSA  
DIRECTORA DEL ÁREA ADMINISTRATIVA

  
MA. BERTHA ALICIA PALOMO SANTILLAN  
CONTABILIDAD Y FINANZAS





# CINETECA ALAMEDA SAN LUIS POTOSI

**Balanza de Comprobación del 01/ene./2022 al 31/dic./2022**  
Cuentas con saldos y movimientos acumulado. (De la cuenta: 1000 a la 9999)

Utr: Supervisor  
Rep: rptBalanzaComprobacion

Fecha y 16/feb./2023  
hora de Impresión 10:48 a. m.

Nat.	Cuenta	Nombre de la cuenta	SALDO ANTERIOR		MOVIMIENTOS		SALDO ACTUAL	
			DEUDOR	ACREEDOR	DEUDOR	ACREEDOR	DEUDOR	ACREEDOR
D	1111	EFFECTIVO	\$0.00	\$0.00	\$8,000.00	\$8,000.00	\$0.00	\$0.00
D	1112	BANCOS/TESORERÍA	\$216,151.79	\$0.00	\$2,503,027.41	\$2,455,517.78	\$263,661.42	\$0.00
D	1122	CUENTAS POR COBRAR A CORTO PLAZO	\$11,663.72	\$0.00	\$4,482,539.99	\$4,494,203.71	\$0.00	\$0.00
D	1123	DEUDORES DIVERSOS POR COBRAR A CORTO PLAZO	\$93,145.64	\$0.00	\$103,418.80	\$100,812.23	\$95,752.21	\$0.00
D	1124	INGRESOS POR RECUPERAR A CORTO PLAZO	\$68,535.30	\$0.00	\$2,352,401.95	\$2,352,401.95	\$68,535.30	\$0.00
D	1131	ANTICIPO A PROVEEDORES POR ADQUISICIÓN DE BIENES Y PRESTACIÓN DE SERVICIOS A CORTO PLAZO	\$25,470.00	\$0.00	\$0.00	\$0.00	\$25,470.00	\$0.00
D	1241	MOBILIARIO Y EQUIPO DE ADMINISTRACIÓN	\$662,396.41	\$0.00	\$26,871.50	\$0.00	\$689,267.91	\$0.00
D	1242	MOBILIARIO Y EQUIPO EDUCACIONAL Y RECREATIVO	\$914,942.80	\$0.00	\$28,304.00	\$0.00	\$943,246.80	\$0.00
D	1246	MAQUINARIA, OTROS EQUIPOS Y HERRAMIENTAS	\$91,667.86	\$0.00	\$32,712.00	\$0.00	\$124,379.86	\$0.00
D	1251	SOFTWARE	\$25,000.00	\$0.00	\$0.00	\$0.00	\$25,000.00	\$0.00
D	1252	PATENTES, MARCAS Y DERECHOS	\$245,841.56	\$0.00	\$0.00	\$0.00	\$245,841.56	\$0.00
A	2111	SERVICIOS PERSONALES POR PAGAR A CORTO PLAZO	\$0.00	\$0.00	\$4,384,189.63	\$4,384,189.63	\$0.00	\$0.00
A	2112	PROVEEDORES POR PAGAR A CORTO PLAZO	\$0.00	\$175,485.13	\$2,417,908.39	\$2,399,142.33	\$0.00	\$156,719.07
A	2117	RETENCIONES Y CONTRIBUCIONES POR PAGAR A CORTO PLAZO	\$0.00	\$155,802.62	\$19,105.00	\$24,198.21	\$0.00	\$160,895.83
A	2119	OTRAS CUENTAS POR PAGAR A CORTO PLAZO	\$0.00	\$5,340.00	\$0.00	\$0.00	\$0.00	\$5,340.00
A	2191	INGRESOS POR CLASIFICAR	\$0.00	\$7,810.00	\$0.00	\$0.00	\$0.00	\$7,810.00
A	3110	APORTACIONES	\$0.00	\$101,026.00	\$0.00	\$0.00	\$0.00	\$101,026.00
A	3210	RESULTADOS DEL EJERCICIO (AHORRO/ DESAHORRO)	\$0.00	\$834,204.50	\$834,204.50	\$0.00	\$0.00	\$0.00
A	3220	RESULTADOS DE EJERCICIOS ANTERIORES	\$0.00	\$3,403,721.59	\$0.08	-\$1,494,370.26	\$0.00	\$1,909,351.25
A	3252	CAMBIOS POR ERRORES CONTABLES	\$0.00	-\$2,328,574.76	\$0.00	\$2,328,574.76	\$0.00	\$0.00
A	4151	PRODUCTOS	\$0.00	\$0.00	\$0.00	\$2,352,401.95	\$0.00	\$2,352,401.95
A	4221	TRANSFERENCIAS INTERNAS Y ASIGNACIONES DEL SECTOR PÚBLICO	\$0.00	\$0.00	\$0.00	\$4,482,540.07	\$0.00	\$4,482,540.07
A	4319	OTROS INGRESOS FINANCIEROS	\$0.00	\$0.00	\$0.00	\$515.35	\$0.00	\$515.35
D	5111	REMUNERACIONES AL PERSONAL DE CARÁCTER PERMANENTE	\$0.00	\$0.00	\$4,384,189.63	\$0.00	\$4,384,189.63	\$0.00
D	5121	MATERIALES DE ADMINISTRACIÓN, EMISIÓN DE DOCUMENTOS Y ARTÍCULOS OFICIALES	\$0.00	\$0.00	\$70,444.94	\$0.00	\$70,444.94	\$0.00
D	5122	ALIMENTOS Y UTENSILIOS	\$0.00	\$0.00	\$34,074.81	\$0.00	\$34,074.81	\$0.00
D	5123	MATERIAS PRIMAS Y MATERIALES DE PRODUCCIÓN Y COMERCIALIZACIÓN	\$0.00	\$0.00	\$721,678.69	\$0.00	\$721,678.69	\$0.00
D	5124	MATERIALES Y ARTÍCULOS DE CONSTRUCCIÓN Y DE REPARACIÓN	\$0.00	\$0.00	\$151,193.85	\$0.00	\$151,193.85	\$0.00
D	5125	PRODUCTOS QUÍMICOS, FARMACÉUTICOS Y DE LABORATORIO	\$0.00	\$0.00	\$680.70	\$0.00	\$680.70	\$0.00
D	5126	COMBUSTIBLES, LUBRICANTES Y ADITIVOS	\$0.00	\$0.00	\$47,871.04	\$0.00	\$47,871.04	\$0.00
D	5127	VESTUARIO, BLANCOS, PRENDAS DE PROTECCIÓN Y ARTÍCULOS DEPORTIVOS	\$0.00	\$0.00	\$13,920.00	\$0.00	\$13,920.00	\$0.00
D	5129	HERRAMIENTAS, REFACCIONES Y ACCESORIOS MENORES	\$0.00	\$0.00	\$17,777.78	\$0.00	\$17,777.78	\$0.00
D	5131	SERVICIOS BÁSICOS	\$0.00	\$0.00	\$97,547.01	\$0.00	\$97,547.01	\$0.00



## CINETECA ALAMEDA SAN LUIS POTOSI

**Balanza de Comprobación del 01/ene./2022 al 31/dic./2022**  
Cuentas con saldos y movimientos acumulado. (De la cuenta: 1000 a la 9999)

Usr: Supervisor  
Rep: rptBalanzaComprobacion

Fecha y 16/feb./2023  
hora de Impresión 10:48 a. m.

Nat.	Cuenta	Nombre de la cuenta	SALDO ANTERIOR		MOVIMIENTOS		SALDO ACTUAL	
			DEUDOR	ACREEDOR	DEUDOR	ACREEDOR	DEUDOR	ACREEDOR
D	5132	SERVICIOS DE ARRENDAMIENTO	\$0.00	\$0.00	\$333,655.41	\$0.00	\$333,655.41	\$0.00
D	5133	SERVICIOS PROFESIONALES, CIENTÍFICOS Y TÉCNICOS Y OTROS SERVICIOS	\$0.00	\$0.00	\$275,828.49	\$0.00	\$275,828.49	\$0.00
D	5134	SERVICIOS FINANCIEROS, BANCARIOS Y COMERCIALES	\$0.00	\$0.00	\$9,751.02	\$0.00	\$9,751.02	\$0.00
D	5135	SERVICIOS DE INSTALACIÓN, REPARACIÓN, MANTENIMIENTO Y CONSERVACIÓN	\$0.00	\$0.00	\$53,683.07	\$0.00	\$53,683.07	\$0.00
D	5136	SERVICIOS DE COMUNICACIÓN SOCIAL Y PUBLICIDAD	\$0.00	\$0.00	\$65,759.06	\$0.00	\$65,759.06	\$0.00
D	5137	SERVICIOS DE TRASLADO Y VIÁTICOS	\$0.00	\$0.00	\$93,986.57	\$0.00	\$93,986.57	\$0.00
D	5138	SERVICIOS OFICIALES	\$0.00	\$0.00	\$323,317.39	\$0.00	\$323,317.39	\$0.00
D	5139	OTROS SERVICIOS GENERALES	\$0.00	\$0.00	\$85.00	\$0.00	\$85.00	\$0.00
D	7630	BIENES BAJO CONTRATO EN COMODATO	\$17,412,762.35	\$0.00	\$0.00	\$0.00	\$17,412,762.35	\$0.00
A	7640	CONTRATO DE COMODATO POR BIENES	\$0.00	\$17,412,762.35	\$0.00	\$0.00	\$0.00	\$17,412,762.35
D	8110	LEY DE INGRESOS ESTIMADA	\$0.00	\$0.00	\$7,098,736.39	\$0.00	\$7,098,736.39	\$0.00
A	8120	LEY DE INGRESOS POR EJECUTAR	\$0.00	\$0.00	\$8,585,138.34	\$7,098,736.39	\$0.00	-\$1,486,401.95
D	8130	MODIFICACIONES A LA LEY DE INGRESOS ESTIMADA	\$0.00	\$0.00	\$0.00	\$1,750,196.32	-\$1,750,196.32	\$0.00
A	8140	LEY DE INGRESOS DEVENGADA	\$0.00	\$0.00	\$6,834,942.02	\$6,834,942.02	\$0.00	\$0.00
A	8150	LEY DE INGRESOS RECAUDADA	\$0.00	\$0.00	\$0.00	\$6,834,942.02	\$0.00	\$6,834,942.02
A	8210	PRESUPUESTO DE EGRESOS APROBADO	\$0.00	\$0.00	\$0.00	\$7,098,736.39	\$0.00	\$7,098,736.39
D	8220	PRESUPUESTO DE EGRESOS POR EJERCER	\$0.00	\$0.00	\$9,416,498.72	\$9,253,987.19	\$162,511.53	\$0.00
A	8230	MODIFICACIONES AL PRESUPUESTO DE EGRESOS APROBADO	\$0.00	\$0.00	\$2,470,655.23	\$2,317,762.33	\$0.00	-\$152,892.90
D	8240	PRESUPUESTO DE EGRESOS COMPROMETIDO	\$0.00	\$0.00	\$6,783,331.96	\$6,783,331.96	\$0.00	\$0.00
D	8250	PRESUPUESTO DE EGRESOS DEVENGADO	\$0.00	\$0.00	\$6,783,331.96	\$6,783,331.96	\$0.00	\$0.00
D	8260	PRESUPUESTO DE EGRESOS EJERCIDO	\$0.00	\$0.00	\$6,783,331.96	\$6,781,969.97	\$1,361.99	\$0.00
D	8270	PRESUPUESTO DE EGRESOS PAGADO	\$0.00	\$0.00	\$6,781,969.97	\$0.00	\$6,781,969.97	\$0.00
<b>Sumas =&gt;</b>			\$19,767,577.43	\$19,767,577.43	\$85,426,064.26	\$85,426,064.26	\$38,883,745.43	\$38,883,745.43



CINETECA ALAMEDA  
SAN LUIS POTOSI


Balanza de Comprobación del 01/ene./2022 al 31/dic./2022  
Cuentas con saldos y movimientos acumulado. (De la cuenta: 1000 a la 9999)


Usr: Supervisor  
Rep: rptBalanzaComprobacion

Fecha y hora de Impresión | 16/feb./2023  
10:48 a. m.

Nat.	Cuenta	Nombre de la cuenta	SALDO ANTERIOR		MOVIMIENTOS		SALDO ACTUAL	
			DEUDOR	ACREEDOR	DEUDOR	ACREEDOR	DEUDOR	ACREEDOR

  
ALDO JAVIER PATLAN RODRIGUEZ  
DIRECTOR GENERAL

  
ARACELY MORENO BARBOSA  
DIRECTORA DEL ÁREA ADMINISTRATIVA

  
MA. BERTHA ALICIA PALOMO SANTILLAN  
CONTABILIDAD Y FINANZAS






**CINETECA ALAMEDA  
SAN LUIS POTOSI**  
Reporte Análítico del Pasivo  
Del 01/ene./2022 al 31/dic./2022


Usr: Supervisor  
Rep: rptEstadoAnalíticoDeActivosYPasivos


Fecha y hora de Impresión | 16/feb./2023  
11:42 a. m.

Cuenta Contable	Saldo Inicial	Cargos del periodo	Abonos del periodo	Saldo Final	Flujo del Periodo
<b>2000 PASIVO</b>					
2100 PASIVO CIRCULANTE	\$344,437.75	\$6,821,203.02	\$6,807,530.17	\$330,764.90	-\$13,672.85
2110 CUENTAS POR PAGAR A CORTO PLAZO	\$344,437.75	\$6,821,203.02	\$6,807,530.17	\$330,764.90	-\$13,672.85
2111 SERVICIOS PERSONALES POR PAGAR A CORTO PLAZO	\$336,627.75	\$6,821,203.02	\$6,807,530.17	\$322,954.90	-\$13,672.85
2112 PROVEEDORES POR PAGAR A CORTO PLAZO	\$0.00	\$4,384,189.63	\$4,384,189.63	\$0.00	\$0.00
2117 PLAZO RETENCIONES Y CONTRIBUCIONES POR PAGAR A CORTO PLAZO	\$175,485.13	\$2,417,908.39	\$2,399,142.33	\$156,719.07	-\$18,766.06
2119 OTRAS CUENTAS POR PAGAR A CORTO PLAZO	\$155,802.62	\$19,105.00	\$24,198.21	\$160,895.83	\$5,093.21
2190 OTROS PASIVOS A CORTO PLAZO	\$5,340.00	\$0.00	\$0.00	\$5,340.00	\$0.00
2191 INGRESOS POR CLASIFICAR	\$7,810.00	\$0.00	\$0.00	\$7,810.00	\$0.00
	\$7,810.00	\$0.00	\$0.00	\$7,810.00	\$0.00

"Bajo protesta de decir verdad declaramos que los Estados Financieros y sus notas, son razonablemente correctos y son responsabilidad del emisor".

  
ALDO JAVIER PATLAN RODRIGUEZ  
DIRECTOR GENERAL

  
ARACELI MORENO BARBOSA

  
MA. BERTHA ALICIA PALOMO SANTILLAN

DIRECTORA DEL ÀREA ADMINISTRATIVA

CONTABILIDAD Y FINANZAS



**CINETECA ALAMEDA  
SAN LUIS POTOSI  
Estados de Resultados  
Del 01/ene./2022 al 31/dic./2022**

Usr: Supervisor  
Rep: rptEstadoResultado

Fecha y hora de Impresión | 16/feb./2023  
10:50 a. m.

	PERIODO	%	ACUMULADO	%
	1/ene. al 31/dic./2022		01/ene al 31/dic./2022	
<b>INGRESOS Y OTROS BENEFICIOS</b>				
<b>INGRESOS DE GESTIÓN</b>				
PRODUCTOS	\$2,352,401.95	34.41 %	\$2,352,401.95	34.41 %
PARTICIPACIONES, APORTACIONES, CONVENIOS, INCENTIVOS DERIV	\$2,352,401.95	34.41 %	\$2,352,401.95	34.41 %
TRANSFERENCIAS, ASIGNACIONES, SUBSIDIOS Y SUBVENCIONES, Y PENSIONE	\$4,482,540.07	65.57 %	\$4,482,540.07	65.57 %
TRANSFERENCIAS INTERNAS Y ASIGNACIONES DEL SECTOR PÚBLICO	\$4,482,540.07	65.57 %	\$4,482,540.07	65.57 %
OTROS INGRESOS Y BENEFICIOS	\$4,482,540.07	65.57 %	\$4,482,540.07	65.57 %
INGRESOS FINANCIEROS	\$515.35	0.00 %	\$515.35	0.00 %
OTROS INGRESOS FINANCIEROS	\$515.35	0.00 %	\$515.35	0.00 %
	\$515.35	0.00 %	\$515.35	0.00 %
<b>Total de Ingresos</b>	<b>\$6,835,457.37</b>	<b>100.00 %</b>	<b>\$6,835,457.37</b>	<b>100.00 %</b>
<b>GASTOS Y OTRAS PÉRDIDAS</b>				
<b>GASTOS DE FUNCIONAMIENTO</b>				
SERVICIOS PERSONALES	\$6,695,444.46	97.95 %	\$6,695,444.46	97.95 %
MATERIALES Y SUMINISTROS	\$4,384,189.63	64.13 %	\$4,384,189.63	64.13 %
SERVICIOS GENERALES	\$1,057,641.81	15.47 %	\$1,057,641.81	15.47 %
TRANSFERENCIAS, ASIGNACIONES, SUBSIDIOS Y OTRAS AYUDAS	\$1,253,613.02	18.33 %	\$1,253,613.02	18.33 %
PARTICIPACIONES Y APORTACIONES	\$0.00	0.00 %	\$0.00	0.00 %
INTERESES, COMISIONES Y OTROS GASTOS DE LA DEUDA PÚBLICA	\$0.00	0.00 %	\$0.00	0.00 %
OTROS GASTOS Y PÉRDIDAS EXTRAORDINARIAS	\$0.00	0.00 %	\$0.00	0.00 %
INVERSIÓN PÚBLICA	\$0.00	0.00 %	\$0.00	0.00 %
	\$0.00	0.00 %	\$0.00	0.00 %
<b>Total de Gastos y otras Perdidas</b>	<b>\$6,695,444.46</b>	<b>97.95 %</b>	<b>\$6,695,444.46</b>	<b>97.95 %</b>
<b>Ahorro / Desahorro Neto del Ejercicio</b>	<b>\$140,012.91</b>	<b>2.04 %</b>	<b>\$140,012.91</b>	<b>2.04 %</b>

ALDO JAVIER PATLAN RODRIGUEZ  
DIRECTOR GENERAL

ARACELI MORENO BARBOSA

DIRECTORA DEL ÁREA ADMINISTRATIVA

MA. BERTHA ALICIA PALOMO SANTILLAN  
CONTABILIDAD Y FINANZAS



CINETECA ALAMEDA  
SAN LUIS POTOSI  
Estado de Origen y Aplicacion de Recursos  
Del 01/ene./2022 al 31/dic./2022

Usu: Supervisor  
Rep: rptEstadoOrigenAplicacion

Fecha y hora de Impresión 16/feb./2023  
10:54 a. m.

**ORIGEN DE LOS RECURSOS**

PRODUCTOS	
TRANSFERENCIAS, ASIGNACIONES, SUBSIDIOS Y SUBVEN	\$2,352,401.95
INGRESOS FINANCIEROS	\$4,482,540.07
Disminuciones del Activo	\$515.35
Incrementos del Pasivo	\$6,947,417.89
Incrementos del Patrimonio	\$7,151,967.92
<b>TOTAL ORIGEN</b>	<b>\$2,844,581.83</b>
	<b>\$23,779,425.01</b>

**APLICACIÓN DE LOS RECURSOS**

SERVICIOS PERSONALES	\$4,384,189.63
MATERIALES Y SUMINISTROS	\$1,057,641.81
SERVICIOS GENERALES	\$7,053,613.02
Incrementos del Activo	\$1,253,613.02
Disminuciones del Pasivo	\$9,164,911.53
Disminuciones del Patrimonio	\$6,821,203.02
EXISTENCIA EN EFECTIVO Y EQUIVALENTES AL	\$834,204.58
<b>TOTAL APLICACION</b>	<b>\$263,661.42</b>
	<b>\$23,779,425.01</b>

ALDO JAVIER PATLAN RODRIGUEZ

DIRECTOR GENERAL

ARACELI MORENO BARBOSA

DIRECTORA DEL ÀREA ADMINISTRATIVA

MA. BERTHA ALICIA PALOMO SANTILLAN

CONTABILIDAD Y FINANZAS



Indicador	Resultado	Parametro
<b>01.- LIQUIDEZ (Activo Circulante / Pasivo Circulante)</b>		
<p>\$453,418.93 / \$330,764.90</p> <p>Se dispone de 1.37 de activo circulante para pagar cada \$1.00 de obligaciones a corto plazo. Por lo que se cuenta con liquidez.</p>	1.37	<p>a) Positivo = mayor de 1.1 veces</p> <p>b) Aceptable = de 1.0 a 1.1 veces</p> <p>c) No aceptable = menor a 1.0 veces</p>
<b>02.- MÁRGEN DE SEGURIDAD ( (Activo Circulante - Pasivo Circulante) / Pasivo Circulante)</b>		
<p>(\$453,418.93 - \$330,764.90 ) / \$330,764.90</p> <p>Se cuenta con un nivel positivo de margen de seguridad para solventar contingencias.</p>	37.08%	<p>a) Positivo = mayor a 35%</p> <p>b) Aceptable = de 0% a 35%</p> <p>c) No aceptable = menor a 0%</p>
<b>03.-PROPORCIÓN DEL PASIVO A CORTO PLAZO SOBRE EL PASIVO TOTAL (Pasivo Circulante/Pasivo Total)</b>		
<p>(\$330,764.90 / \$330,764.90 )</p> <p>El resultado indica que el financiamiento a corto plazo predomina respecto al pasivo a largo plazo.</p>	100.00%	<p>a) Positivo = mayor o igual a 50%</p> <p>b) No Aceptable = menor a 50%</p>
<b>04.- SOLVENCIA (Pasivo Total / Activo Total)</b>		
<p>\$330,764.90 / \$2,481,155.06</p> <p>Se cuenta con un nivel positivo de solvencia para cumplir con sus compromisos a largo plazo.</p>	13.33%	<p>a) Positivo = mayor a 35%</p> <p>b) Aceptable = de 0% a 35%</p> <p>c) No aceptable = menor a 0%</p>
<b>05.- AUTONOMÍA FINANCIERA (Ingresos Propios / Ingresos Totales)</b>		
<p>\$6,835,457.37 / \$6,835,457.37</p> <p>El resultado refleja el porcentaje de los ingresos propios, por lo que se cuenta con autonomía financiera.</p>	100.00%	<p>a) Positivo = mayor o igual a 50%</p> <p>b) No aceptable = menor a 50%</p>
<b>06.- AUTONOMÍA FINANCIERA PARA CUBRIR EL GASTO CORRIENTE (Ingresos Propios / Gasto Corriente)</b>		
<p>\$6,835,457.37 / \$6,695,444.46</p> <p>El gasto corriente es cubierto en un 102.09% con recursos propios, por lo cual se cuenta con un nivel positivo de autonomía financiera, para cubrir su gasto corriente.</p>	102.09%	<p>a) Positivo = mayor al 55%</p> <p>b) Aceptable = 45% al 55%</p> <p>c) No aceptable = menor al 45%</p>
<b>07.- REALIZACIÓN DE INVERSIONES, SERVICIOS Y BENEFICIO SOCIAL (Gasto de capital / Otros Ingresos)</b>		
	0.00	<p>a) Positivo = mayor al 70%</p> <p>b) Aceptable = 60% al 70%</p> <p>c) No aceptable = menor al 60%</p>
<b>08.- RESULTADO FINANCIERO ((Saldo Inicial + Ingresos Totales) / Gasto Total)</b>		
<p>\$759,404.20 + \$6,835,457.37 / \$6,783,331.96</p> <p>Se cuenta con un nivel Positivo de equilibrio financiero en la administración de los recursos.</p>	1.12	<p>a) Positivo = Igual o mayor a 1</p> <p>b) No Aceptable = Menor a 1</p>
<b>09.- PROPORCIÓN DEL GASTO CORRIENTE SOBRE EL GASTO TOTAL (Gasto corriente / Gasto Total)</b>		
<p>\$6,695,444.46 / \$6,783,331.96</p> <p>El gasto corriente representan el 98.70% del gasto total.</p>	98.70%	
<b>10.- PROPORCIÓN DE LOS SERVICIOS PERSONALES S/GASTO CORRIENTE (Servicios Personales/Gasto corriente)</b>		
<p>\$4,384,189.63 / \$6,695,444.46</p> <p>Los servicios personales representan el 65.48% del gasto corriente.</p>	65.48%	



CINETECA ALAMEDA  
SAN LUIS POTOSI  
Indicadores Financieros  
Del 01/ene/2022 Al 31/dic./2022

Usu: Supervisor  
Rep: rptIndicadores

Fecha y hora de Impresión | 16/feb./2023  
10:54 a. m.

Indicador

Resultado Parametro

ALDO JAVIER PATLAN RODRIGUEZ

DIRECTOR GENERAL

ARACELI MORENO BARBOSA

DIRECTORA DEL ÁREA ADMINISTRATIVA

MA. BERTHA ALICIA PALOMO SANTILLAN  
CONTABILIDAD Y FINANZAS



CINETECA ALAMEDA  
SAN LUIS POTOSI  
Proporción Gasto Programable  
Al 31/dic./2022

Usr: Supervisor  
Rep: rptIndicadoresFinancieros

Fecha y hora de Impresión | 16/feb./2023  
10:55 a. m.

PRESUPUESTO  
INDICADORES DE GASTO

Nombre del Indicador:

Proporción Gasto Programable

Objetivo del Indicador:

Determinar la participación del gasto programable con respecto al total de egresos

Variables que intervienen:

TGP=Total de Gasto Programable TE=Total de Egreso

Unidad de Medida:

Porcentaje

Base de Comparación

Presupuesto de Egresos de ejercicios anteriores


Formula:

$$\frac{TGP}{TE} \times 100$$

Medios de Verificación:

Presupuesto de Egresos o Cuenta Pública

	Miles de pesos	Indicador
TGP	\$6,783,332.00	97.66 %
TE	\$6,945,843.00	



97.66 %  
2.34 %







**CINETECA ALAMEDA  
SAN LUIS POTOSI  
Proporción Gasto Programable  
Al 31/dic./2022**

Usr: Supervisor  
Rep: rptIndicadoresFinancieros

Fecha y hora de Impresión | 16/feb./2023  
10:55 a. m.

  
ALDO JAVIER PATLÁN RODRIGUEZ  
DIRECTOR GENERAL

  
ARACELI MORENO BARBOSA  
DIRECTORA DEL ÁREA ADMINISTRATIVA

  
MA. BERTHA ALICIA PALOMO SANTILLÁN  
CONTABILIDAD Y FINANZAS



**POTOSÍ**  
PARA LOS POTOSINOS  
GOBIERNO DEL ESTADO 2021-2027

**CULTURA**  
SECRETARÍA DE CULTURA

**CINETECA**  
**ALAMEDA**

**CONCILIACIÓN BANCARIA**

**PROGRAMA: INGRESOS PROPIOS**

**CUENTA BANORTE NO. 064376-5205**

**AL 31 DE DICIEMBRE DE 2022**

**SALDO EN BANCOS SEGÚN ESTADO DE CUENTA BANCARIO** \$ 263,661.42

MÁS: Nuestros Cargos No Correspondidos por Nosotros


MÁS: Cargos del Banco No Correspondidos por Nosotros


MENOS: Nuestros Abonos No Correspondidos por el Banco


\$ -

MENOS: Abonos del banco No Correspondidos por Nosotros

**SALDO SEGÚN LIBROS AUXILIARES CONTABLES** \$ 263,661.42

  
ALDO JAVIER PATLÁN RODRÍGUEZ  
DIRECTOR GENERAL

  
ARACELI MORENO BARBOSA  
DIRECTORA DEL ÁREA ADMINISTRATIVA

  
MA. BERTHA ALICIA PALOMO SANTILLÁN  
CONTABILIDAD Y FINANZAS

**CINETECA ALAMEDA**  
**Estado Analítico de Ingresos**  
**Del 1 de Enero al 31 de Diciembre de 2022**

Rubro de Ingresos	Ingreso					Diferencia (6= 5 - 1)
	Estimado	Ampliaciones y Reducciones	Modificado	Devengado	Recaudado	
	(1)	(2)	(3= 1 + 2)	(4)	(5)	
Impuestos	0	0	0	0	0	0
Cuotas y Aportaciones de Seguridad Social	0	0	0	0	0	0
Contribuciones de Mejoras	0	0	0	0	0	0
Derechos	0	0	0	0	0	0
Productos	866,000	1,486,402	2,352,402	2,352,402	2,352,402	1,486,402
Aprovechamientos	0	0	0	0	0	0
Ingresos por Venta de Bienes, Prestación de Servicios y Otros Ingresos	0	0	0	0	0	0
Participaciones, Aportaciones, Convenios, Incentivos Derivados de la Colaboración Fiscal y Fondos Distintos de Aportaciones	0	0	0	0	0	0
Transferencias, Asignaciones, Subsidios y Subvenciones, y Pensiones y Jubilaciones	6,232,736	-1,750,196	4,482,540	4,482,540	4,482,540	-1,750,196
Ingresos Derivados de Financiamientos	0	0	0	0	0	0
<b>Total</b>	<b>7,098,736</b>	<b>-263,794</b>	<b>6,834,942</b>	<b>6,834,942</b>	<b>6,834,942</b>	
				<b>Ingresos excedentes</b>		<b>-263,794</b>

Estado Analítico de Ingresos Por Fuente de Financiamiento	Ingreso					Diferencia (6= 5 - 1)
	Estimado	Ampliaciones y Reducciones	Modificado	Devengado	Recaudado	
	(1)	(2)	(3= 1 + 2)	(4)	(5)	
<b>Ingresos del Poder Ejecutivo Federal o Estatal y de los Municipios</b>	<b>7,098,736</b>	<b>-263,794</b>	<b>6,834,942</b>	<b>6,834,942</b>	<b>6,834,942</b>	<b>-263,794</b>
Impuestos	0	0	0	0	0	0
Cuotas y Aportaciones de Seguridad Social	0	0	0	0	0	0
Contribuciones de Mejoras	0	0	0	0	0	0
Derechos	0	0	0	0	0	0
Productos	866,000	1,486,402	2,352,402	2,352,402	2,352,402	1,486,402
Aprovechamientos	0	0	0	0	0	0
Participaciones, Aportaciones, Convenios, Incentivos Derivados de la Colaboración Fiscal y Fondos Distintos de Aportaciones	0	0	0	0	0	0
Transferencias, Asignaciones, Subsidios y Subvenciones, y Pensiones y Jubilaciones	6,232,736	-1,750,196	4,482,540	4,482,540	4,482,540	-1,750,196
<b>Ingresos de los Entes Públicos de los Poderes Legislativo y Judicial, de los Órganos Autónomos y del Sector Paraestatal o Paramunicipal, así como de las Empresas Productivas del Estado</b>	<b>0</b>	<b>0</b>	<b>0</b>	<b>0</b>	<b>0</b>	<b>0</b>
Cuotas y Aportaciones de Seguridad Social	0	0	0	0	0	0
Productos	0	0	0	0	0	0
Ingresos por Venta de Bienes, Prestación de Servicios y Otros Ingresos	0	0	0	0	0	0
Transferencias, Asignaciones, Subsidios y Subvenciones, y Pensiones y Jubilaciones	0	0	0	0	0	0
<b>Ingresos derivados de financiamiento</b>	<b>0</b>	<b>0</b>	<b>0</b>	<b>0</b>	<b>0</b>	<b>0</b>
Ingresos Derivados de Financiamientos	0	0	0	0	0	0
<b>Total</b>	<b>7,098,736</b>	<b>-263,794</b>	<b>6,834,942</b>	<b>6,834,942</b>	<b>6,834,942</b>	
				<b>Ingresos excedentes</b>		<b>-263,794</b>

ALDO JAVIER PATLÁN RODRÍGUEZ  
DIRECTOR GENERAL

ARACELI MORENO BARBOSA  
DIRECTORA DEL ÁREA ADMINISTRATIVA

MA. BERTHA ALICIA PALOMO SANTILLÁN  
CONTABILIDAD Y FINANZAS




**CINETECA ALAMEDA**  
**Estado Analítico del Ejercicio del Presupuesto de Egresos**  
**Clasificación Administrativa**  
**Del 1 de Enero al 31 de Diciembre de 2022**

Concepto	Egresos					Subejercicio 6 = ( 3 - 4 )
	Aprobado 1	Ampliaciones/ (Reducciones) 2	Modificado 3 = ( 1 + 2 )	Devengado 4	Pagado 5	
<b>Sin Ramo/Dependencia</b>						
CINETECA ALAMEDA	7,098,736 7,098,736	-152,893 -152,893	6,945,843 6,945,843	6,783,332 6,783,332	6,781,970 6,781,970	162,512 162,512
<b>Total del Gasto</b>	7,098,736	-152,893	6,945,843	6,783,332	6,781,970	162,512

ALDO JAVIER PATLÁN RODRÍGUEZ  
 DIRECTOR GENERAL

MA. BERTHA ALICIA PALOMO SANTILLÁN  
 CONTABILIDAD Y FINANZAS

ARACELI MORENO BARBOSA  
 DIRECTORA DEL ÁREA ADMINISTRATIVA




Estado Analítico del ejercicio del Presupuesto de Egresos en Clasificación Administrativa  
 Del 1° de enero de 2022 al 31 de diciembre de 2022

CONCEPTO	APROBADO	AMPLIACIÓN / (REDUCCIÓN)	EGRESOS			
			MODIFICADO	DEVENGADO	PAGADO	SUBEJERCICIO
			1	2	3 = (1+2)	4
Poder Ejecutivo Poder Legislativo Poder Judicial Organos Autónomos	N / A					
<b>Total del Gasto</b>						

ALDO JAVIER PATLÁN RODRÍGUEZ  
 DIRECTOR GENERAL

ARACELI MORENO BARBOSA  
 DIRECTORA DEL ÁREA ADMINISTRATIVA

MA. BERTHA ALICIA PALOMO SANTILLÀN  
 CONTABILIDAD Y CONTABILIDAD



Estado Analítico del ejercicio del Presupuesto de Egresos en Clasificación  
Administrativa  
Del 1° de enero de 2022 al 31 de diciembre de 2022

CONCEPTO	APROBADO	AMPLIACIÓN / (REDUCCIÓN)	EGRESOS			
			MODIFICADO	DEVENGADO	PAGADO	SUBEJERCICIO
	1	2	3= (1+2)	4	5	6 = (3-4)
Entidades Paraestatales y Fideicomisos No Empresariales y No Financieros						
Instituciones Públicas de la Seguridad Social						
Entidades Paraestatales Empresariales No Financieras con Participación Estatal Mayoritaria						
Fideicomisos Empresariales No Financieros con Participación Estatal Mayoritaria						
Entidades Paraestatales Empresariales Financieras Monetarias con Participación Estatal Mayoritaria						
Entidades Paraestatales Empresariales Financieras No Monetarias con Participación Estatal Mayoritaria						
Fideicomisos Financieros Públicos con Participación Estatal Mayoritaria						
<b>Total del Gasto</b>						

N / A

ALDO JAVIER PATLÁN RODRÍGUEZ  
DIRECTOR GENERAL

ARACELI MORENO BARBOSA  
DIRECTORA DEL ÁREA ADMINISTRATIVA

MA.BERTHA ALICIA PALOMO SANTILLÁN  
CONTABILIDAD Y CONTABILIDAD





**CINETECA ALAMEDA  
SAN LUIS POTOSI**

**Estado Analítico del Ejercicio del Presupuesto de Egresos**  
**Clasificación Económica (por Tipo de Gasto)**  
| Del 01/ene./2022 Al 31/dic./2022

Usu: Supervisor  
Rep: rptEstadoPresupuestoEgresos\_CL2

Fecha y hora de Impresión | 16/feb./2023  
10:21 a. m.

Concepto	Egresos					Subejercicio
	Aprobado	Ampliaciones / (Reducciones)	Modificado	Devengado	Pagado	
	1	2	3=(1+2)	4	5	
					6 = ( 3 - 4 )	
Gasto Corriente	\$7,052,301.39	-\$194,345.40	\$6,857,955.99	\$6,695,444.46	\$6,694,082.47	\$162,511.53
Gasto de Capital	\$46,435.00	\$41,452.50	\$87,887.50	\$87,887.50	\$87,887.50	\$0.00
Amortización de la deuda y disminución de pasivos	\$0.00	\$0.00	\$0.00	\$0.00	\$0.00	\$0.00
Pensiones y Jubilaciones	\$0.00	\$0.00	\$0.00	\$0.00	\$0.00	\$0.00
Participaciones	\$0.00	\$0.00	\$0.00	\$0.00	\$0.00	\$0.00
<b>Total del Gasto</b>	<b>\$7,098,736.39</b>	<b>-\$152,892.90</b>	<b>\$6,945,843.49</b>	<b>\$6,783,331.96</b>	<b>\$6,781,969.97</b>	<b>\$162,511.53</b>

ALDO JAVIER PATLAN RODRIGUEZ

DIRECTOR GENERAL

MA. BERTHA ALICIA PALOMO SANTILLAN

CONTABILIDAD Y FINANZAS

ARACELI MORENO BARBOSA

DIRECTORA DEL ÁREA ADMINISTRATIVA

**CINETECA ALAMEDA**  
**Estado Análítico del Ejercicio del Presupuesto de Egresos**  
**Clasificación por Objeto del Gasto (Capítulo y Concepto)**  
**Del 1 de Enero al 31 de Diciembre de 2022**

Concepto	Egresos					Subejercicio
	Aprobado	Ampliaciones/ (Reducciones)	Modificado	Devengado	Pagado	
	1	2	3 = (1 + 2)	4	5	6 = (3 - 4)
<b>Servicios Personales</b>	<b>6,074,012</b>	<b>-1,689,823</b>	<b>4,384,190</b>	<b>4,384,190</b>	<b>4,384,190</b>	<b>0</b>
Remuneraciones al Personal de Carácter Permanente	6,074,012	-1,689,823	4,384,190	4,384,190	4,384,190	0
Remuneraciones al Personal de Carácter Transitorio	0	0	0	0	0	0
Remuneraciones Adicionales y Especiales	0	0	0	0	0	0
Seguridad Social	0	0	0	0	0	0
Otras Prestaciones Sociales y Económicas	0	0	0	0	0	0
Previsiones	0	0	0	0	0	0
Pago de Estímulos a Servidores Públicos	0	0	0	0	0	0
<b>Materiales y Suministros</b>	<b>308,124</b>	<b>793,743</b>	<b>1,101,867</b>	<b>1,057,642</b>	<b>1,056,622</b>	<b>44,225</b>
Materiales de Administración, Emisión de Documentos y Artículos Oficiales	40,212	30,233	70,445	70,445	69,425	0
Alimentos y Utensilios	912	33,163	34,075	34,075	34,075	0
Materias Primas y Materiales de Producción y Comercialización	180,000	585,904	765,904	721,679	721,679	44,225
Materiales y Artículos de Construcción y de Reparación	15,000	136,194	151,194	151,194	151,194	0
Productos Químicos, Farmacéuticos y de Laboratorio	0	681	681	681	681	0
Combustibles, Lubricantes y Aditivos	60,000	-12,129	47,871	47,871	47,871	0
Vestuario, Blancos, Prendas de Protección y Artículos Deportivos	0	13,920	13,920	13,920	13,920	0
Materiales y Suministros Para Seguridad	0	0	0	0	0	0
Herramientas, Refacciones y Accesorios Menores	12,000	5,778	17,778	17,778	17,778	0
<b>Servicios Generales</b>	<b>670,165</b>	<b>701,735</b>	<b>1,371,900</b>	<b>1,253,613</b>	<b>1,253,271</b>	<b>118,286</b>
Servicios Básicos	129,000	-31,453	97,547	97,547	97,547	0
Servicios de Arrendamiento	104,400	261,746	366,146	333,655	333,313	32,491
Servicios Profesionales, Científicos, Técnicos y Otros Servicios	198,205	103,419	301,624	275,828	275,828	25,796
Servicios Financieros, Bancarios y Comerciales	14,400	-4,649	9,751	9,751	9,751	0
Servicios de Instalación, Reparación, Mantenimiento y Conservación	74,160	39,523	113,683	53,683	53,683	60,000
Servicios de Comunicación Social y Publicidad	48,000	17,759	65,759	65,759	65,759	0
Servicios de Traslado y Viáticos	42,000	51,987	93,987	93,987	93,987	0
Servicios Oficiales	60,000	263,317	323,317	323,317	323,317	0
Otros Servicios Generales	0	85	85	85	85	0
<b>Transferencias, Asignaciones, Subsidios y Otras Ayudas</b>	<b>0</b>	<b>0</b>	<b>0</b>	<b>0</b>	<b>0</b>	<b>0</b>
Transferencias Internas y Asignaciones al Sector Público	0	0	0	0	0	0
Transferencias al Resto del Sector Público	0	0	0	0	0	0
Subsidios y Subvenciones	0	0	0	0	0	0
Ayudas Sociales	0	0	0	0	0	0
Pensiones y Jubilaciones	0	0	0	0	0	0
Transferencias a Fideicomisos, Mandatos y Otros Análogos	0	0	0	0	0	0
Transferencias a la Seguridad Social	0	0	0	0	0	0
Donativos	0	0	0	0	0	0
Transferencias al Exterior	0	0	0	0	0	0
<b>Bienes Muebles, Inmuebles e Intangibles</b>	<b>46,435</b>	<b>41,453</b>	<b>87,888</b>	<b>87,888</b>	<b>87,888</b>	<b>0</b>
Mobiliario y Equipo de Administración	13,723	13,149	26,872	26,872	26,872	0
Mobiliario y Equipo Educativo y Recreativo	0	28,304	28,304	28,304	28,304	0
Equipo e Instrumental Médico y de Laboratorio	0	0	0	0	0	0
Vehículos y Equipo de Transporte	0	0	0	0	0	0
Equipo de Defensa y Seguridad	0	0	0	0	0	0

**CINETECA ALAMEDA**  
**Estado Analítico del Ejercicio del Presupuesto de Egresos**  
**Clasificación por Objeto del Gasto (Capítulo y Concepto)**  
**Del 1 de Enero al 31 de Diciembre de 2022**

Concepto	Egresos					Subejercicio
	Aprobado	Ampliaciones/ (Reducciones)	Modificado	Devengado	Pagado	
	1	2	3 = ( 1 + 2 )	4	5	6 = ( 3 - 4 )
Maquinaria, Otros Equipos y Herramientas	32,712	0	32,712	32,712	32,712	0
Activos Biológicos	0	0	0	0	0	0
Bienes Inmuebles	0	0	0	0	0	0
Activos Intangibles	0	0	0	0	0	0
<b>Inversión Pública</b>	<b>0</b>	<b>0</b>	<b>0</b>	<b>0</b>	<b>0</b>	<b>0</b>
Obra Pública en Bienes de Dominio Público	0	0	0	0	0	0
Obra Pública en Bienes Propios	0	0	0	0	0	0
Proyectos Productivos y Acciones de Fomento	0	0	0	0	0	0
<b>Inversiones Financieras y Otras Provisiones</b>	<b>0</b>	<b>0</b>	<b>0</b>	<b>0</b>	<b>0</b>	<b>0</b>
Inversiones Para el Fomento de Actividades Productivas	0	0	0	0	0	0
Acciones y Participaciones de Capital	0	0	0	0	0	0
Compra de Títulos y Valores	0	0	0	0	0	0
Concesión de Préstamos	0	0	0	0	0	0
Inversiones en Fideicomisos, Mandatos y Otros Análogos	0	0	0	0	0	0
Otras Inversiones Financieras	0	0	0	0	0	0
Provisiones para Contingencias y Otras Erogaciones Especiales	0	0	0	0	0	0
<b>Participaciones y Aportaciones</b>	<b>0</b>	<b>0</b>	<b>0</b>	<b>0</b>	<b>0</b>	<b>0</b>
Participaciones	0	0	0	0	0	0
Aportaciones	0	0	0	0	0	0
Convenios	0	0	0	0	0	0
<b>Deuda Pública</b>	<b>0</b>	<b>0</b>	<b>0</b>	<b>0</b>	<b>0</b>	<b>0</b>
Amortización de la Deuda Pública	0	0	0	0	0	0
Intereses de la Deuda Pública	0	0	0	0	0	0
Comisiones de la Deuda Pública	0	0	0	0	0	0
Gastos de la Deuda Pública	0	0	0	0	0	0
Costo por Coberturas	0	0	0	0	0	0
Apoyos Financieros	0	0	0	0	0	0
Adeudos de Ejercicios Fiscales Anteriores (Adefas)	0	0	0	0	0	0
<b>Total del Gasto</b>	<b>7,098,736</b>	<b>-152,893</b>	<b>6,945,843</b>	<b>6,783,332</b>	<b>6,781,970</b>	<b>162,512</b>

ALDO JAVIER PATLÁN RODRÍGUEZ  
DIRECTOR GENERAL

APACELI MORENO BARBOSA  
DIRECTORA DEL ÁREA ADMINISTRATIVA

MA. BERTHA ALICIA PALOMO SANTILLÁN  
CONTABILIDAD Y FINANZAS



**CINETECA ALAMEDA**  
**Estado Analítico del Ejercicio del Presupuesto de Egresos**  
**Clasificación Funcional (Finalidad y Función)**  
**Del 1 de Enero al 31 de Diciembre de 2022**

Concepto	Egresos					Subejercicio 6 = (3 + 4)
	Aprobado	Ampliaciones/ (Reducciones)	Modificado	Devengado	Pagado	
	1	2	3 = (1 + 2)	4	5	
<b>Gobierno</b>						
Legislación	0	0	0	0	0	0
Justicia	0	0	0	0	0	0
Coordinación de la Política de Gobierno	0	0	0	0	0	0
Relaciones Exteriores	0	0	0	0	0	0
Asuntos Financieros y Hacendarios	0	0	0	0	0	0
Seguridad Nacional	0	0	0	0	0	0
Asuntos de Orden Público y de Seguridad Interior	0	0	0	0	0	0
Otros Servicios Generales	0	0	0	0	0	0
<b>Desarrollo Social</b>						
Protección Ambiental	7,098,736	-152,893	6,945,843	6,783,332	6,781,970	162,512
Vivienda y Servicios a la Comunidad	0	0	0	0	0	0
Salud	0	0	0	0	0	0
Recreación, Cultura y Otras Manifestaciones Sociales	0	0	0	0	0	0
Educación	7,098,736	-152,893	6,945,843	6,783,332	6,781,970	162,512
Protección Social	0	0	0	0	0	0
Otros Asuntos Sociales	0	0	0	0	0	0
<b>Desarrollo Económico</b>						
Asuntos Económicos, Comerciales y Laborales en General	0	0	0	0	0	0
Agropecuaria, Silvicultura, Pesca y Caza	0	0	0	0	0	0
Combustibles y Energía	0	0	0	0	0	0
Minería, Manufacturas y Construcción	0	0	0	0	0	0
Transporte	0	0	0	0	0	0
Comunicaciones	0	0	0	0	0	0
Turismo	0	0	0	0	0	0
Ciencia, Tecnología e Innovación	0	0	0	0	0	0
Otras Industrias y Otros Asuntos Económicos	0	0	0	0	0	0
<b>Otras no Clasificadas en Funciones Anteriores</b>						
Transacciones de la Deuda Pública / Costo Financiero de la Deuda	0	0	0	0	0	0
Transferencias, Participaciones y Aportaciones entre Diferentes Niveles y Ordenes de Gobierno	0	0	0	0	0	0
Saneamiento del Sistema Financiero	0	0	0	0	0	0
Adeudos de Ejercicios Fiscales Anteriores	0	0	0	0	0	0
<b>Total del Gasto</b>	<b>7,098,736</b>	<b>-152,893</b>	<b>6,945,843</b>	<b>6,783,332</b>	<b>6,781,970</b>	<b>162,512</b>

ALDO JAVIER PATLÁN RODRIGUEZ  
DIRECTOR GENERAL

MA. BERTHA ALICIA PALOMO SANTILLÁN  
CONTABILIDAD Y FINANZAS

ARAUCELI MORENO BARBOSA  
DIRECTORA DEL ÁREA ADMINISTRATIVA



Usr: Supervisor  
Rep: rptEstadoPresupuestoEgresos\_FF

**CINETECA ALAMEDA  
SAN LUIS POTOSI**  
Estado del Ejercicio del Presupuesto de Egresos por Fuente de Financiamiento Al 31/dic./2022

Fecha y hora de Impresión | 16/feb./2023  
12:02 p. m.

Unidad Administrativa  
Objeto del Gasto

	Aprobado	Ampliaciones / (Reducciones)	Presupuesto Vigente	Comprometido	Presupuesto Disponible para Comprometer	Devengado	Comprometido o No Devengado	Presupuesto Sin Devengar	Ejercido	Pagado	Cuentas por Pagar Deuda
<b>1101 INGRESOS POR VENTA DE PRODUCTOS Y SERVICIOS (INGRESOS PROPIOS)</b>											
<b>2000 MATERIALES Y SUMINISTROS</b>	<b>\$267,000.00</b>	<b>\$796,908.10</b>	<b>\$1,063,908.10</b>	<b>\$1,019,683.05</b>	<b>\$44,225.05</b>	<b>\$1,019,683.05</b>	<b>\$0.00</b>	<b>\$44,225.05</b>	<b>\$1,019,683.05</b>	<b>\$1,018,663.06</b>	<b>\$1,019.99</b>
<b>2100 MATERIALES DE ADMINISTRACIÓN, EMISIÓN DE DO</b>	<b>\$0.00</b>	<b>\$42,665.72</b>	<b>\$42,665.72</b>	<b>\$42,665.72</b>	<b>\$0.00</b>	<b>\$42,665.72</b>	<b>\$0.00</b>	<b>\$44,225.05</b>	<b>\$1,019,683.05</b>	<b>\$1,018,663.06</b>	<b>\$1,019.99</b>
2110 Materiales, útiles y equipos menores de oficina	\$0.00	\$9,265.74	\$9,265.74	\$9,265.74	\$0.00	\$9,265.74	\$0.00	\$0.00	\$42,665.72	\$41,645.73	\$1,019.99
2111 Materiales, útiles y equipos menores de oficina	\$0.00	\$9,265.74	\$9,265.74	\$9,265.74	\$0.00	\$9,265.74	\$0.00	\$0.00	\$9,265.74	\$9,265.74	\$0.00
2140 Materiales, útiles y equipos menores de tecnologías de i	\$0.00	\$3,125.00	\$3,125.00	\$3,125.00	\$0.00	\$3,125.00	\$0.00	\$0.00	\$9,265.74	\$9,265.74	\$0.00
2141 Materiales, útiles y equipos menores de tecnologías de i	\$0.00	\$3,125.00	\$3,125.00	\$3,125.00	\$0.00	\$3,125.00	\$0.00	\$0.00	\$9,265.74	\$9,265.74	\$0.00
2160 Material de limpieza	\$0.00	\$30,274.98	\$30,274.98	\$30,274.98	\$0.00	\$3,125.00	\$0.00	\$0.00	\$3,125.00	\$3,125.00	\$0.00
2161 Material de limpieza	\$0.00	\$30,274.98	\$30,274.98	\$30,274.98	\$0.00	\$30,274.98	\$0.00	\$0.00	\$3,125.00	\$3,125.00	\$0.00
<b>2200 ALIMENTOS Y UTENSILIOS</b>	<b>\$0.00</b>	<b>\$34,031.31</b>	<b>\$34,031.31</b>	<b>\$34,031.31</b>	<b>\$0.00</b>	<b>\$30,274.98</b>	<b>\$0.00</b>	<b>\$0.00</b>	<b>\$30,274.98</b>	<b>\$29,254.99</b>	<b>\$1,019.99</b>
2210 Productos alimenticios para personas	\$0.00	\$31,982.38	\$31,982.38	\$31,982.38	\$0.00	\$30,274.98	\$0.00	\$0.00	\$30,274.98	\$29,254.99	\$1,019.99
2211 Productos alimenticios para personas	\$0.00	\$31,982.38	\$31,982.38	\$31,982.38	\$0.00	\$31,982.38	\$0.00	\$0.00	\$34,031.31	\$34,031.31	\$0.00
2230 Utensilios para el servicio de alimentación	\$0.00	\$31,982.38	\$31,982.38	\$31,982.38	\$0.00	\$31,982.38	\$0.00	\$0.00	\$31,982.38	\$31,982.38	\$0.00
2231 Utensilios para el servicio de alimentación	\$0.00	\$2,048.93	\$2,048.93	\$2,048.93	\$0.00	\$2,048.93	\$0.00	\$0.00	\$31,982.38	\$31,982.38	\$0.00
<b>2300 MATERIAS PRIMAS Y MATERIALES DE PRODUCCIÓN</b>	<b>\$180,000.00</b>	<b>\$585,903.74</b>	<b>\$765,903.74</b>	<b>\$721,678.69</b>	<b>\$44,225.05</b>	<b>\$721,678.69</b>	<b>\$0.00</b>	<b>\$44,225.05</b>	<b>\$2,048.93</b>	<b>\$2,048.93</b>	<b>\$0.00</b>
2380 Mercancías adquiridas para su comercialización	\$180,000.00	\$585,903.74	\$765,903.74	\$721,678.69	\$44,225.05	\$721,678.69	\$0.00	\$44,225.05	\$2,048.93	\$2,048.93	\$0.00
2381 Mercancías adquiridas para su comercialización	\$180,000.00	\$585,903.74	\$765,903.74	\$721,678.69	\$44,225.05	\$721,678.69	\$0.00	\$44,225.05	\$721,678.69	\$721,678.69	\$0.00
<b>2400 MATERIALES Y ARTÍCULOS DE CONSTRUCCIÓN Y D</b>	<b>\$15,000.00</b>	<b>\$129,762.10</b>	<b>\$144,762.10</b>	<b>\$144,762.10</b>	<b>\$0.00</b>	<b>\$144,762.10</b>	<b>\$0.00</b>	<b>\$44,225.05</b>	<b>\$721,678.69</b>	<b>\$721,678.69</b>	<b>\$0.00</b>
2440 Madera y productos de madera	\$0.00	\$22,720.19	\$22,720.19	\$22,720.19	\$0.00	\$22,720.19	\$0.00	\$0.00	\$721,678.69	\$721,678.69	\$0.00
2441 Madera y productos de madera	\$0.00	\$22,720.19	\$22,720.19	\$22,720.19	\$0.00	\$22,720.19	\$0.00	\$0.00	\$22,720.19	\$22,720.19	\$0.00
2460 Material eléctrico y electrónico	\$15,000.00	-\$4,469.84	\$10,530.16	\$10,530.16	\$0.00	\$22,720.19	\$0.00	\$0.00	\$22,720.19	\$22,720.19	\$0.00
2461 Material eléctrico y electrónico	\$15,000.00	-\$4,469.84	\$10,530.16	\$10,530.16	\$0.00	\$10,530.16	\$0.00	\$0.00	\$22,720.19	\$22,720.19	\$0.00
2480 Materiales complementarios	\$0.00	\$12,353.52	\$12,353.52	\$12,353.52	\$0.00	\$10,530.16	\$0.00	\$0.00	\$10,530.16	\$10,530.16	\$0.00
2481 Materiales complementarios	\$0.00	\$12,353.52	\$12,353.52	\$12,353.52	\$0.00	\$12,353.52	\$0.00	\$0.00	\$10,530.16	\$10,530.16	\$0.00
2490 Otros materiales y artículos de construcción y reparación	\$0.00	\$99,158.23	\$99,158.23	\$99,158.23	\$0.00	\$12,353.52	\$0.00	\$0.00	\$12,353.52	\$12,353.52	\$0.00
2491 Otros materiales y artículos de construcción y reparación	\$0.00	\$99,158.23	\$99,158.23	\$99,158.23	\$0.00	\$99,158.23	\$0.00	\$0.00	\$12,353.52	\$12,353.52	\$0.00
<b>2600 COMBUSTIBLES, LUBRICANTES Y ADITIVOS</b>	<b>\$60,000.00</b>	<b>-\$12,128.96</b>	<b>\$47,871.04</b>	<b>\$47,871.04</b>	<b>\$0.00</b>	<b>\$99,158.23</b>	<b>\$0.00</b>	<b>\$0.00</b>	<b>\$99,158.23</b>	<b>\$99,158.23</b>	<b>\$0.00</b>
2610 Combustibles, lubricantes y aditivos	\$60,000.00	-\$12,128.96	\$47,871.04	\$47,871.04	\$0.00	\$99,158.23	\$0.00	\$0.00	\$99,158.23	\$99,158.23	\$0.00
2611 Combustibles, lubricantes y aditivos	\$60,000.00	-\$12,128.96	\$47,871.04	\$47,871.04	\$0.00	\$47,871.04	\$0.00	\$0.00	\$47,871.04	\$47,871.04	\$0.00
<b>2700 VESTUARIO, BLANCOS, PRENDAS DE PROTECCIÓN</b>	<b>\$0.00</b>	<b>\$13,920.00</b>	<b>\$13,920.00</b>	<b>\$13,920.00</b>	<b>\$0.00</b>	<b>\$47,871.04</b>	<b>\$0.00</b>	<b>\$0.00</b>	<b>\$47,871.04</b>	<b>\$47,871.04</b>	<b>\$0.00</b>



**CINETECA ALAMEDA  
SAN LUIS POTOSI**  
Estado del Ejercicio del Presupuesto de Egresos por Fuente de Financiamiento Al 31/dic./2022

Fecha y hora de Impresión | 16/feb./2023  
12:02 p. m.

Unidad Administrativa		Aprobado	Ampliaciones / (Reducciones)	Presupuesto Vigente	Comprometido	Presupuesto Disponible para Comprometer	Devengado	Comprometido o No Devengado	Presupuesto Sin Devengar	Cuentas por		
Objeto del Gasto	Ejercido									Pagado	Pagar Deuda	
2710	Vestuario y uniformes	\$0.00	\$13,920.00	\$13,920.00	\$13,920.00	\$0.00	\$13,920.00	\$0.00	\$0.00	\$13,920.00	\$13,920.00	\$0.00
2711	Vestuario y uniformes	\$0.00	\$13,920.00	\$13,920.00	\$13,920.00	\$0.00	\$13,920.00	\$0.00	\$0.00	\$13,920.00	\$13,920.00	\$0.00
<b>2900</b>	<b>HERRAMIENTAS, REFACCIONES Y ACCESORIOS MEI</b>	<b>\$12,000.00</b>	<b>\$2,754.19</b>	<b>\$14,754.19</b>	<b>\$14,754.19</b>	<b>\$0.00</b>	<b>\$14,754.19</b>	<b>\$0.00</b>	<b>\$0.00</b>	<b>\$14,754.19</b>	<b>\$14,754.19</b>	<b>\$0.00</b>
2910	Herramientas menores	\$0.00	\$5,330.45	\$5,330.45	\$5,330.45	\$0.00	\$5,330.45	\$0.00	\$0.00	\$5,330.45	\$5,330.45	\$0.00
2911	Herramientas menores	\$0.00	\$5,330.45	\$5,330.45	\$5,330.45	\$0.00	\$5,330.45	\$0.00	\$0.00	\$5,330.45	\$5,330.45	\$0.00
2920	Refacciones y accesorios menores de edificios	\$0.00	\$7,576.75	\$7,576.75	\$7,576.75	\$0.00	\$7,576.75	\$0.00	\$0.00	\$7,576.75	\$7,576.75	\$0.00
2921	Refacciones y accesorios menores de edificios	\$0.00	\$7,576.75	\$7,576.75	\$7,576.75	\$0.00	\$7,576.75	\$0.00	\$0.00	\$7,576.75	\$7,576.75	\$0.00
2930	Refacciones y accesorios menores de mobiliario y equip	\$0.00	\$730.00	\$730.00	\$730.00	\$0.00	\$730.00	\$0.00	\$0.00	\$730.00	\$730.00	\$0.00
2931	Refacciones y accesorios menores de mobiliario y equip	\$0.00	\$730.00	\$730.00	\$730.00	\$0.00	\$730.00	\$0.00	\$0.00	\$730.00	\$730.00	\$0.00
2940	Refacciones y accesorios menores de equipo de cómput	\$0.00	\$119.00	\$119.00	\$119.00	\$0.00	\$119.00	\$0.00	\$0.00	\$119.00	\$119.00	\$0.00
2941	Refacciones y accesorios menores de equipo de cómput	\$0.00	\$119.00	\$119.00	\$119.00	\$0.00	\$119.00	\$0.00	\$0.00	\$119.00	\$119.00	\$0.00
2960	Refacciones y accesorios menores de equipo de transpo	\$12,000.00	-\$12,000.00	\$0.00	\$0.00	\$0.00	\$0.00	\$0.00	\$0.00	\$119.00	\$119.00	\$0.00
2961	Refacciones y accesorios menores de equipo de transpo	\$12,000.00	-\$12,000.00	\$0.00	\$0.00	\$0.00	\$0.00	\$0.00	\$0.00	\$119.00	\$119.00	\$0.00
2990	Refacciones y accesorios menores otros bienes muebles	\$0.00	\$997.99	\$997.99	\$997.99	\$0.00	\$997.99	\$0.00	\$0.00	\$997.99	\$997.99	\$0.00
2991	Refacciones y accesorios menores otros bienes muebles	\$0.00	\$997.99	\$997.99	\$997.99	\$0.00	\$997.99	\$0.00	\$0.00	\$997.99	\$997.99	\$0.00
<b>3000</b>	<b>SERVICIOS GENERALES</b>	<b>\$552,565.00</b>	<b>\$758,942.82</b>	<b>\$1,311,507.82</b>	<b>\$1,193,221.34</b>	<b>\$118,286.48</b>	<b>\$1,193,221.34</b>	<b>\$0.00</b>	<b>\$118,286.48</b>	<b>\$1,193,221.34</b>	<b>\$1,192,879.34</b>	<b>\$342.00</b>
<b>3100</b>	<b>SERVICIOS BÁSICOS</b>	<b>\$63,000.00</b>	<b>-\$11,154.54</b>	<b>\$51,845.46</b>	<b>\$51,845.46</b>	<b>\$0.00</b>	<b>\$51,845.46</b>	<b>\$0.00</b>	<b>\$0.00</b>	<b>\$51,845.46</b>	<b>\$51,845.46</b>	<b>\$0.00</b>
3110	Energía eléctrica	\$0.00	\$8,074.00	\$8,074.00	\$8,074.00	\$0.00	\$8,074.00	\$0.00	\$0.00	\$8,074.00	\$8,074.00	\$0.00
3111	Energía eléctrica	\$0.00	\$8,074.00	\$8,074.00	\$8,074.00	\$0.00	\$8,074.00	\$0.00	\$0.00	\$8,074.00	\$8,074.00	\$0.00
3130	Agua	\$24,000.00	-\$5,428.00	\$18,572.00	\$18,572.00	\$0.00	\$18,572.00	\$0.00	\$0.00	\$18,572.00	\$18,572.00	\$0.00
3131	Agua	\$24,000.00	-\$5,428.00	\$18,572.00	\$18,572.00	\$0.00	\$18,572.00	\$0.00	\$0.00	\$18,572.00	\$18,572.00	\$0.00
3140	Telefonía tradicional	\$0.00	\$20,198.00	\$20,198.00	\$20,198.00	\$0.00	\$20,198.00	\$0.00	\$0.00	\$20,198.00	\$20,198.00	\$0.00
3141	Telefonía tradicional	\$0.00	\$20,198.00	\$20,198.00	\$20,198.00	\$0.00	\$20,198.00	\$0.00	\$0.00	\$20,198.00	\$20,198.00	\$0.00
3170	Servicios de acceso de Internet, redes y procesamiento	\$36,000.00	-\$36,000.00	\$0.00	\$0.00	\$0.00	\$0.00	\$0.00	\$0.00	\$20,198.00	\$20,198.00	\$0.00
3171	Servicios de acceso de Internet, redes y procesamiento	\$36,000.00	-\$36,000.00	\$0.00	\$0.00	\$0.00	\$0.00	\$0.00	\$0.00	\$0.00	\$0.00	\$0.00
3180	Servicios postales y telegráficos	\$3,000.00	\$2,001.46	\$5,001.46	\$5,001.46	\$0.00	\$5,001.46	\$0.00	\$0.00	\$5,001.46	\$5,001.46	\$0.00
3181	Servicios postales y telegráficos	\$3,000.00	\$2,001.46	\$5,001.46	\$5,001.46	\$0.00	\$5,001.46	\$0.00	\$0.00	\$5,001.46	\$5,001.46	\$0.00
<b>3200</b>	<b>SERVICIOS DE ARRENDAMIENTO</b>	<b>\$90,000.00</b>	<b>\$261,715.51</b>	<b>\$351,715.51</b>	<b>\$319,225.01</b>	<b>\$32,490.50</b>	<b>\$319,225.01</b>	<b>\$0.00</b>	<b>\$32,490.50</b>	<b>\$319,225.01</b>	<b>\$318,883.01</b>	<b>\$342.00</b>
3230	Arrendamiento de mobiliario y equipo de administración,	\$0.00	\$6,380.00	\$6,380.00	\$6,380.00	\$0.00	\$6,380.00	\$0.00	\$0.00	\$6,380.00	\$6,380.00	\$0.00
3231	Arrendamiento de mobiliario y equipo de administración,	\$0.00	\$6,380.00	\$6,380.00	\$6,380.00	\$0.00	\$6,380.00	\$0.00	\$0.00	\$6,380.00	\$6,380.00	\$0.00
3270	Arrendamiento de activos intangibles	\$0.00	\$2,262.00	\$2,262.00	\$2,262.00	\$0.00	\$2,262.00	\$0.00	\$0.00	\$2,262.00	\$2,262.00	\$0.00



**CINETECA ALAMEDA**  
**SAN LUIS POTOSI**  
Estado del Ejercicio del Presupuesto de Egresos por Fuente de Financiamiento Al 31/dic./2022

Unidad Administrativa	Objeto del Gasto	Aprobado	Ampliaciones / (Reducciones)	Presupuesto Vigente	Comprometido	Presupuesto Disponible para Comprometer	Devengado	Comprometido o No Devengado	Presupuesto Sin Devengar	Ejercido	Pagado	Cuentas por Pagar Deuda
3271	Arrendamiento de activos intangibles	\$0.00	\$2,262.00	\$2,262.00	\$2,262.00	\$0.00	\$2,262.00	\$0.00	\$0.00	\$2,262.00	\$2,262.00	\$0.00
3290	Otros arrendamientos	\$90,000.00	\$253,073.51	\$343,073.51	\$310,583.01	\$32,490.50	\$310,583.01	\$0.00	\$32,490.50	\$310,583.01	\$310,241.01	\$342.00
3291	Otros arrendamientos	\$0.00	\$220.01	\$220.01	\$220.01	\$0.00	\$220.01	\$0.00	\$0.00	\$220.01	\$220.01	\$0.00
3293	RENTA DE PELICULAS	\$90,000.00	\$252,853.50	\$342,853.50	\$310,363.00	\$32,490.50	\$310,363.00	\$0.00	\$32,490.50	\$310,363.00	\$310,021.00	\$342.00
<b>3300</b>	<b>SERVICIOS PROFESIONALES, CIENTÍFICOS, TÉCNICOS</b>	<b>\$198,205.00</b>	<b>\$103,159.74</b>	<b>\$301,364.74</b>	<b>\$275,568.76</b>	<b>\$25,795.98</b>	<b>\$275,568.76</b>	<b>\$0.00</b>	<b>\$32,490.50</b>	<b>\$310,363.00</b>	<b>\$310,021.00</b>	<b>\$342.00</b>
3310	Servicios legales, de contabilidad, auditoría y relacionad	\$0.00	\$359.60	\$359.60	\$359.60	\$0.00	\$359.60	\$0.00	\$0.00	\$359.60	\$359.60	\$0.00
3311	Servicios legales, de contabilidad, auditoría y relacionad	\$0.00	\$359.60	\$359.60	\$359.60	\$0.00	\$359.60	\$0.00	\$0.00	\$359.60	\$359.60	\$0.00
3330	Servicios de consultoría administrativa, procesos, técnica	\$197,005.00	\$99,640.13	\$296,645.13	\$270,849.15	\$25,795.98	\$270,849.15	\$0.00	\$25,795.98	\$270,849.15	\$270,849.15	\$0.00
3331	Servicios de consultoría administrativa, procesos, técnica	\$197,005.00	\$99,640.13	\$296,645.13	\$270,849.15	\$25,795.98	\$270,849.15	\$0.00	\$25,795.98	\$270,849.15	\$270,849.15	\$0.00
3360	Servicios de apoyo administrativo, traducción, fotocopiad	\$1,200.00	\$3,160.01	\$4,360.01	\$4,360.01	\$0.00	\$4,360.01	\$0.00	\$0.00	\$4,360.01	\$4,360.01	\$0.00
3361	Servicios de apoyo administrativo, fotocopiado e impresi	\$1,200.00	\$3,160.01	\$4,360.01	\$4,360.01	\$0.00	\$4,360.01	\$0.00	\$0.00	\$4,360.01	\$4,360.01	\$0.00
<b>3400</b>	<b>SERVICIOS FINANCIEROS, BANCARIOS Y COMERCIA</b>	<b>\$14,400.00</b>	<b>-\$4,648.98</b>	<b>\$9,751.02</b>	<b>\$9,751.02</b>	<b>\$0.00</b>	<b>\$9,751.02</b>	<b>\$0.00</b>	<b>\$0.00</b>	<b>\$4,360.01</b>	<b>\$4,360.01</b>	<b>\$0.00</b>
3410	Servicios financieros y bancarios	\$8,400.00	\$351.04	\$8,751.04	\$8,751.04	\$0.00	\$8,751.04	\$0.00	\$0.00	\$8,751.04	\$8,751.04	\$0.00
3411	Servicios financieros y bancarios	\$8,400.00	\$351.04	\$8,751.04	\$8,751.04	\$0.00	\$8,751.04	\$0.00	\$0.00	\$8,751.04	\$8,751.04	\$0.00
3450	Seguro de bienes patrimoniales	\$6,000.00	-\$6,000.00	\$0.00	\$0.00	\$0.00	\$0.00	\$0.00	\$0.00	\$0.00	\$0.00	\$0.00
3451	Seguro de bienes patrimoniales	\$6,000.00	-\$6,000.00	\$0.00	\$0.00	\$0.00	\$0.00	\$0.00	\$0.00	\$0.00	\$0.00	\$0.00
3470	Fletes y maniobras	\$0.00	\$999.98	\$999.98	\$999.98	\$0.00	\$999.98	\$0.00	\$0.00	\$999.98	\$999.98	\$0.00
3471	Fletes y maniobras	\$0.00	\$999.98	\$999.98	\$999.98	\$0.00	\$999.98	\$0.00	\$0.00	\$999.98	\$999.98	\$0.00
<b>3500</b>	<b>SERVICIOS DE INSTALACIÓN, REPARACIÓN, MANTE</b>	<b>\$36,960.00</b>	<b>\$76,723.07</b>	<b>\$113,683.07</b>	<b>\$53,683.07</b>	<b>\$60,000.00</b>	<b>\$53,683.07</b>	<b>\$0.00</b>	<b>\$60,000.00</b>	<b>\$53,683.07</b>	<b>\$53,683.07</b>	<b>\$0.00</b>
3510	Conservación y mantenimiento menor de inmuebles	\$0.00	\$7,952.00	\$7,952.00	\$7,952.00	\$0.00	\$7,952.00	\$0.00	\$0.00	\$7,952.00	\$7,952.00	\$0.00
3511	Conservación y mantenimiento menor de inmuebles	\$0.00	\$7,952.00	\$7,952.00	\$7,952.00	\$0.00	\$7,952.00	\$0.00	\$0.00	\$7,952.00	\$7,952.00	\$0.00
3520	Instalación, reparación y mantenimiento de mobiliario y e	\$30,000.00	\$52,689.60	\$82,689.60	\$22,689.60	\$60,000.00	\$22,689.60	\$0.00	\$60,000.00	\$22,689.60	\$22,689.60	\$0.00
3521	Instalación, reparación y mantenimiento de mobiliario y e	\$30,000.00	\$52,689.60	\$82,689.60	\$22,689.60	\$60,000.00	\$22,689.60	\$0.00	\$60,000.00	\$22,689.60	\$22,689.60	\$0.00
3550	Reparación y mantenimiento de equipo de transporte	\$0.00	\$16,394.80	\$16,394.80	\$16,394.80	\$0.00	\$16,394.80	\$0.00	\$0.00	\$16,394.80	\$16,394.80	\$0.00
3551	Reparación y mantenimiento de equipo de transporte	\$0.00	\$16,394.80	\$16,394.80	\$16,394.80	\$0.00	\$16,394.80	\$0.00	\$0.00	\$16,394.80	\$16,394.80	\$0.00
3570	Instalación, reparación y mantenimiento de maquinaria, c	\$0.00	\$6,240.80	\$6,240.80	\$6,240.80	\$0.00	\$6,240.80	\$0.00	\$0.00	\$6,240.80	\$6,240.80	\$0.00
3571	Instalación, reparación y mantenimiento de maquinaria, c	\$0.00	\$6,240.80	\$6,240.80	\$6,240.80	\$0.00	\$6,240.80	\$0.00	\$0.00	\$6,240.80	\$6,240.80	\$0.00
3580	Servicios de limpieza y manejo de desechos	\$6,960.00	-\$6,554.13	\$405.87	\$405.87	\$0.00	\$405.87	\$0.00	\$0.00	\$405.87	\$405.87	\$0.00
3581	Servicios de limpieza y manejo de desechos	\$6,960.00	-\$6,554.13	\$405.87	\$405.87	\$0.00	\$405.87	\$0.00	\$0.00	\$405.87	\$405.87	\$0.00
<b>3600</b>	<b>SERVICIOS DE COMUNICACIÓN SOCIAL Y PUBLICIDA</b>	<b>\$48,000.00</b>	<b>\$17,759.06</b>	<b>\$65,759.06</b>	<b>\$65,759.06</b>	<b>\$0.00</b>	<b>\$65,759.06</b>	<b>\$0.00</b>	<b>\$0.00</b>	<b>\$405.87</b>	<b>\$405.87</b>	<b>\$0.00</b>
3610	Difusión por radio, televisión y otros medios de mensajer	\$48,000.00	\$17,759.06	\$65,759.06	\$65,759.06	\$0.00	\$65,759.06	\$0.00	\$0.00	\$65,759.06	\$65,759.06	\$0.00

**CINETECA ALAMEDA**  
**SAN LUIS POTOSI**  
Estado del Ejercicio del Presupuesto de Egresos por Fuente de Financiamiento Al 31/dic./2022

Fecha y 16/feb./2023  
hora de Impresión 12:02 p. m.

Unidad Administrativa												
Objeto del Gasto		Aprobado	Ampliaciones / (Reducciones)	Presupuesto Vigente	Comprometido	Presupuesto Disponible para Comprometer	Devengado	Comprometido o No Devengado	Presupuesto Sin Devengar	Ejercido	Pagado	Cuentas por Pagar Deuda
3611	Difusión por radio, televisión y otros medios de mensajes:	\$48,000.00	\$17,759.06	\$65,759.06	\$65,759.06	\$0.00	\$65,759.06	\$0.00	\$0.00	\$65,759.06	\$65,759.06	\$0.00
<b>3700</b>	<b>SERVICIOS DE TRASLADOS Y VIÁTICOS</b>	<b>\$42,000.00</b>	<b>\$51,986.57</b>	<b>\$93,986.57</b>	<b>\$93,986.57</b>	<b>\$0.00</b>	<b>\$93,986.57</b>	<b>\$0.00</b>	<b>\$0.00</b>	<b>\$65,759.06</b>	<b>\$65,759.06</b>	<b>\$0.00</b>
3710	Pasajes aéreos	\$0.00	\$15,700.00	\$15,700.00	\$15,700.00	\$0.00	\$15,700.00	\$0.00	\$0.00	\$15,700.00	\$15,700.00	\$0.00
3711	Pasajes aéreos	\$0.00	\$15,700.00	\$15,700.00	\$15,700.00	\$0.00	\$15,700.00	\$0.00	\$0.00	\$15,700.00	\$15,700.00	\$0.00
3720	Pasajes terrestres	\$0.00	\$12,105.42	\$12,105.42	\$12,105.42	\$0.00	\$12,105.42	\$0.00	\$0.00	\$12,105.42	\$12,105.42	\$0.00
3721	Pasajes terrestres	\$0.00	\$12,105.42	\$12,105.42	\$12,105.42	\$0.00	\$12,105.42	\$0.00	\$0.00	\$12,105.42	\$12,105.42	\$0.00
3750	Viáticos en el país	\$42,000.00	\$7,952.02	\$49,952.02	\$49,952.02	\$0.00	\$49,952.02	\$0.00	\$0.00	\$49,952.02	\$49,952.02	\$0.00
3751	Viáticos en el país	\$42,000.00	\$7,952.02	\$49,952.02	\$49,952.02	\$0.00	\$49,952.02	\$0.00	\$0.00	\$49,952.02	\$49,952.02	\$0.00
3780	Servicios integrales de traslado y viáticos	\$0.00	\$14,877.13	\$14,877.13	\$14,877.13	\$0.00	\$14,877.13	\$0.00	\$0.00	\$14,877.13	\$14,877.13	\$0.00
3781	Servicios integrales de traslado y viáticos	\$0.00	\$14,877.13	\$14,877.13	\$14,877.13	\$0.00	\$14,877.13	\$0.00	\$0.00	\$14,877.13	\$14,877.13	\$0.00
3790	Otros servicios de traslado y hospedaje	\$0.00	\$1,352.00	\$1,352.00	\$1,352.00	\$0.00	\$1,352.00	\$0.00	\$0.00	\$1,352.00	\$1,352.00	\$0.00
3791	Otros servicios de traslado y hospedaje	\$0.00	\$1,352.00	\$1,352.00	\$1,352.00	\$0.00	\$1,352.00	\$0.00	\$0.00	\$1,352.00	\$1,352.00	\$0.00
<b>3800</b>	<b>SERVICIOS OFICIALES</b>	<b>\$60,000.00</b>	<b>\$263,317.39</b>	<b>\$323,317.39</b>	<b>\$323,317.39</b>	<b>\$0.00</b>	<b>\$323,317.39</b>	<b>\$0.00</b>	<b>\$0.00</b>	<b>\$323,317.39</b>	<b>\$323,317.39</b>	<b>\$0.00</b>
3820	Gastos de orden social y cultural	\$0.00	\$9,860.00	\$9,860.00	\$9,860.00	\$0.00	\$9,860.00	\$0.00	\$0.00	\$9,860.00	\$9,860.00	\$0.00
3821	Gastos de orden social y cultural	\$0.00	\$9,860.00	\$9,860.00	\$9,860.00	\$0.00	\$9,860.00	\$0.00	\$0.00	\$9,860.00	\$9,860.00	\$0.00
3830	Congresos y convenciones	\$0.00	\$49,651.41	\$49,651.41	\$49,651.41	\$0.00	\$49,651.41	\$0.00	\$0.00	\$49,651.41	\$49,651.41	\$0.00
3831	Congresos y convenciones	\$0.00	\$49,651.41	\$49,651.41	\$49,651.41	\$0.00	\$49,651.41	\$0.00	\$0.00	\$49,651.41	\$49,651.41	\$0.00
3840	Exposiciones	\$60,000.00	\$200,135.98	\$260,135.98	\$260,135.98	\$0.00	\$260,135.98	\$0.00	\$0.00	\$260,135.98	\$260,135.98	\$0.00
3841	Exposiciones	\$0.00	\$28,938.35	\$28,938.35	\$28,938.35	\$0.00	\$28,938.35	\$0.00	\$0.00	\$28,938.35	\$28,938.35	\$0.00
3843	Espectáculos Culturales	\$60,000.00	\$171,197.63	\$231,197.63	\$231,197.63	\$0.00	\$231,197.63	\$0.00	\$0.00	\$231,197.63	\$231,197.63	\$0.00
3850	Gastos de representación	\$0.00	\$3,670.00	\$3,670.00	\$3,670.00	\$0.00	\$3,670.00	\$0.00	\$0.00	\$3,670.00	\$3,670.00	\$0.00
3851	Gastos de representación	\$0.00	\$3,670.00	\$3,670.00	\$3,670.00	\$0.00	\$3,670.00	\$0.00	\$0.00	\$3,670.00	\$3,670.00	\$0.00
<b>3900</b>	<b>OTROS SERVICIOS GENERALES</b>	<b>\$0.00</b>	<b>\$85.00</b>	<b>\$85.00</b>	<b>\$85.00</b>	<b>\$0.00</b>	<b>\$85.00</b>	<b>\$0.00</b>	<b>\$0.00</b>	<b>\$85.00</b>	<b>\$85.00</b>	<b>\$0.00</b>
3950	Penas, multas, accesorios y actualizaciones	\$0.00	\$85.00	\$85.00	\$85.00	\$0.00	\$85.00	\$0.00	\$0.00	\$85.00	\$85.00	\$0.00
3951	Penas, multas, accesorios y actualizaciones	\$0.00	\$85.00	\$85.00	\$85.00	\$0.00	\$85.00	\$0.00	\$0.00	\$85.00	\$85.00	\$0.00
<b>5000</b>	<b>BIENES MUEBLES, INMUEBLES E INTANGIBLE</b>	<b>\$46,435.00</b>	<b>\$41,452.50</b>	<b>\$87,887.50</b>	<b>\$87,887.50</b>	<b>\$0.00</b>	<b>\$87,887.50</b>	<b>\$0.00</b>	<b>\$0.00</b>	<b>\$87,887.50</b>	<b>\$87,887.50</b>	<b>\$0.00</b>
<b>5100</b>	<b>MOBILIARIO Y EQUIPO DE ADMINISTRACIÓN</b>	<b>\$13,723.00</b>	<b>\$13,148.50</b>	<b>\$26,871.50</b>	<b>\$26,871.50</b>	<b>\$0.00</b>	<b>\$26,871.50</b>	<b>\$0.00</b>	<b>\$0.00</b>	<b>\$26,871.50</b>	<b>\$26,871.50</b>	<b>\$0.00</b>
5110	Muebles de oficina y estantería	\$0.00	\$26,871.50	\$26,871.50	\$26,871.50	\$0.00	\$26,871.50	\$0.00	\$0.00	\$26,871.50	\$26,871.50	\$0.00
5111	Muebles de oficina y estantería	\$0.00	\$26,871.50	\$26,871.50	\$26,871.50	\$0.00	\$26,871.50	\$0.00	\$0.00	\$26,871.50	\$26,871.50	\$0.00
5190	Otros mobiliarios y equipos de administración	\$13,723.00	-\$13,723.00	\$0.00	\$0.00	\$0.00	\$0.00	\$0.00	\$0.00	\$0.00	\$0.00	\$0.00
5191	Otros mobiliarios y equipos de administración	\$13,723.00	-\$13,723.00	\$0.00	\$0.00	\$0.00	\$0.00	\$0.00	\$0.00	\$0.00	\$0.00	\$0.00



Unidad Administrativa		Aprobado	Ampliaciones / (Reducciones)	Presupuesto Vigente	Comprometido	Presupuesto Disponible para Comprometer	Devengado	Comprometido o No Devengado	Presupuesto Sin Devengar	Cuentas por		
Objeto del Gasto	Ejercido									Pagado	Deuda	
5200	MOBILIARIO Y EQUIPO EDUCACIONAL Y RECREATIV	\$0.00	\$28,304.00	\$28,304.00	\$28,304.00	\$0.00	\$28,304.00	\$0.00	\$0.00	\$28,304.00	\$28,304.00	\$0.00
5210	Equipos y aparatos audiovisuales	\$0.00	\$28,304.00	\$28,304.00	\$28,304.00	\$0.00	\$28,304.00	\$0.00	\$0.00	\$28,304.00	\$28,304.00	\$0.00
5211	Equipos y aparatos audiovisuales	\$0.00	\$28,304.00	\$28,304.00	\$28,304.00	\$0.00	\$28,304.00	\$0.00	\$0.00	\$28,304.00	\$28,304.00	\$0.00
5600	MAQUINARIA, OTROS EQUIPOS Y HERRAMIENTAS	\$32,712.00	\$0.00	\$32,712.00	\$32,712.00	\$0.00	\$32,712.00	\$0.00	\$0.00	\$32,712.00	\$32,712.00	\$0.00
5620	Maquinaria y equipo industrial	\$0.00	\$32,712.00	\$32,712.00	\$32,712.00	\$0.00	\$32,712.00	\$0.00	\$0.00	\$32,712.00	\$32,712.00	\$0.00
5621	Maquinaria y equipo industrial	\$0.00	\$32,712.00	\$32,712.00	\$32,712.00	\$0.00	\$32,712.00	\$0.00	\$0.00	\$32,712.00	\$32,712.00	\$0.00
5670	Herramientas y máquinas-herramienta	\$32,712.00	-\$32,712.00	\$0.00	\$0.00	\$0.00	\$0.00	\$0.00	\$0.00	\$0.00	\$0.00	\$0.00
5671	Herramientas y máquinas-herramienta	\$32,712.00	-\$32,712.00	\$0.00	\$0.00	\$0.00	\$0.00	\$0.00	\$0.00	\$0.00	\$0.00	\$0.00
<b>INGRESOS POR VENTA DE PRODUCTOS</b>		<b>\$866,000.00</b>	<b>\$1,597,303.42</b>	<b>\$2,463,303.42</b>	<b>\$2,300,791.89</b>	<b>\$162,511.53</b>	<b>\$2,300,791.89</b>	<b>\$0.00</b>	<b>\$162,511.53</b>	<b>\$2,300,791.89</b>	<b>\$2,299,429.90</b>	<b>\$1,361.99</b>
<b>2101 SERVICIOS PERSONALES (BASE y CONFIANZA) OFICIALIA MAYOR</b>												
1000	SERVICIOS PERSONALES	\$6,074,012.39	-\$1,689,822.76	\$4,384,189.63	\$4,384,189.63	\$0.00	\$4,384,189.63	\$0.00	\$0.00	\$4,384,189.63	\$4,384,189.63	\$0.00
1100	REMUNERACIONES AL PERSONAL DE CARÁCTER PI	\$6,074,012.39	-\$1,689,822.76	\$4,384,189.63	\$4,384,189.63	\$0.00	\$4,384,189.63	\$0.00	\$0.00	\$4,384,189.63	\$4,384,189.63	\$0.00
1130	Sueldos base al personal permanente	\$6,074,012.39	-\$1,689,822.76	\$4,384,189.63	\$4,384,189.63	\$0.00	\$4,384,189.63	\$0.00	\$0.00	\$4,384,189.63	\$4,384,189.63	\$0.00
1131	Sueldos base al personal permanente	\$6,074,012.39	-\$1,689,822.76	\$4,384,189.63	\$4,384,189.63	\$0.00	\$4,384,189.63	\$0.00	\$0.00	\$4,384,189.63	\$4,384,189.63	\$0.00
<b>SERVICIOS PERSONALES (BASE y C</b>		<b>\$6,074,012.39</b>	<b>-\$1,689,822.76</b>	<b>\$4,384,189.63</b>	<b>\$4,384,189.63</b>	<b>\$0.00</b>	<b>\$4,384,189.63</b>	<b>\$0.00</b>	<b>\$0.00</b>	<b>\$4,384,189.63</b>	<b>\$4,384,189.63</b>	<b>\$0.00</b>
<b>2103 TRANSFERENCIAS Y SUBSIDIOS ( GASTO CORRIENTE)</b>												
2000	MATERIALES Y SUMINISTROS	\$41,124.00	-\$3,165.24	\$37,958.76	\$37,958.76	\$0.00	\$37,958.76	\$0.00	\$0.00	\$37,958.76	\$37,958.76	\$0.00
2100	MATERIALES DE ADMINISTRACIÓN, EMISIÓN DE DOCUMENTOS	\$40,212.00	-\$12,432.78	\$27,779.22	\$27,779.22	\$0.00	\$27,779.22	\$0.00	\$0.00	\$27,779.22	\$27,779.22	\$0.00
2110	Materiales, útiles y equipos menores de oficina	\$10,637.00	-\$5,277.37	\$5,359.63	\$5,359.63	\$0.00	\$5,359.63	\$0.00	\$0.00	\$5,359.63	\$5,359.63	\$0.00
2111	Materiales, útiles y equipos menores de oficina	\$10,637.00	-\$5,277.37	\$5,359.63	\$5,359.63	\$0.00	\$5,359.63	\$0.00	\$0.00	\$5,359.63	\$5,359.63	\$0.00
2140	Materiales, útiles y equipos menores de tecnologías de la información	\$3,300.00	-\$859.68	\$2,440.32	\$2,440.32	\$0.00	\$2,440.32	\$0.00	\$0.00	\$2,440.32	\$2,440.32	\$0.00
2141	Materiales, útiles y equipos menores de tecnologías de la información	\$3,300.00	-\$859.68	\$2,440.32	\$2,440.32	\$0.00	\$2,440.32	\$0.00	\$0.00	\$2,440.32	\$2,440.32	\$0.00
2160	Material de limpieza	\$26,275.00	-\$6,295.73	\$19,979.27	\$19,979.27	\$0.00	\$19,979.27	\$0.00	\$0.00	\$19,979.27	\$19,979.27	\$0.00
2161	Material de limpieza	\$26,275.00	-\$6,295.73	\$19,979.27	\$19,979.27	\$0.00	\$19,979.27	\$0.00	\$0.00	\$19,979.27	\$19,979.27	\$0.00
2200	ALIMENTOS Y UTENSILIOS	\$912.00	-\$868.50	\$43.50	\$43.50	\$0.00	\$43.50	\$0.00	\$0.00	\$43.50	\$43.50	\$0.00
2210	Productos alimenticios para personas	\$912.00	-\$868.50	\$43.50	\$43.50	\$0.00	\$43.50	\$0.00	\$0.00	\$43.50	\$43.50	\$0.00
2211	Productos alimenticios para personas	\$912.00	-\$868.50	\$43.50	\$43.50	\$0.00	\$43.50	\$0.00	\$0.00	\$43.50	\$43.50	\$0.00
2400	MATERIALES Y ARTÍCULOS DE CONSTRUCCIÓN Y DE MANTENIMIENTO	\$0.00	\$6,431.75	\$6,431.75	\$6,431.75	\$0.00	\$6,431.75	\$0.00	\$0.00	\$6,431.75	\$6,431.75	\$0.00
2460	Material eléctrico y electrónico	\$0.00	\$6,431.75	\$6,431.75	\$6,431.75	\$0.00	\$6,431.75	\$0.00	\$0.00	\$6,431.75	\$6,431.75	\$0.00



**CINETECA ALAMEDA**  
**SAN LUIS POTOSI**  
Estado del Ejercicio del Presupuesto de Egresos por Fuente de Financiamiento Al 31/dic./2022

Fecha y hora de Impresión | 16/feb./2023  
12:02 p. m.

Unidad Administrativa		Aprobado	Ampliaciones / (Reducciones)	Presupuesto Vigente	Comprometido	Presupuesto Disponible para Comprometer	Devengado	Comprometido o No Devengado	Presupuesto Sin Devengar	Ejercido	Pagado	Cuentas por Pagar Deuda
Objeto del Gasto												
2461	Material eléctrico y electrónico	\$0.00	\$5,621.15	\$5,621.15	\$5,621.15	\$0.00	\$5,621.15	\$0.00	\$0.00	\$5,621.15	\$5,621.15	\$0.00
2490	Otros materiales y artículos de construcción y reparación	\$0.00	\$810.60	\$810.60	\$810.60	\$0.00	\$810.60	\$0.00	\$0.00	\$810.60	\$810.60	\$0.00
2491	Otros materiales y artículos de construcción y reparación	\$0.00	\$810.60	\$810.60	\$810.60	\$0.00	\$810.60	\$0.00	\$0.00	\$810.60	\$810.60	\$0.00
<b>2500</b>	<b>PRODUCTOS QUÍMICOS, FARMACÉUTICOS Y DE LAE</b>	<b>\$0.00</b>	<b>\$680.70</b>	<b>\$680.70</b>	<b>\$680.70</b>	<b>\$0.00</b>	<b>\$680.70</b>	<b>\$0.00</b>	<b>\$0.00</b>	<b>\$810.60</b>	<b>\$810.60</b>	<b>\$0.00</b>
2540	Materiales, accesorios y suministros médicos	\$0.00	\$680.70	\$680.70	\$680.70	\$0.00	\$680.70	\$0.00	\$0.00	\$680.70	\$680.70	\$0.00
2541	Materiales, accesorios y suministros médicos	\$0.00	\$680.70	\$680.70	\$680.70	\$0.00	\$680.70	\$0.00	\$0.00	\$680.70	\$680.70	\$0.00
<b>2900</b>	<b>HERRAMIENTAS, REFACCIONES Y ACCESORIOS MEI</b>	<b>\$0.00</b>	<b>\$3,023.59</b>	<b>\$3,023.59</b>	<b>\$3,023.59</b>	<b>\$0.00</b>	<b>\$680.70</b>	<b>\$0.00</b>	<b>\$0.00</b>	<b>\$680.70</b>	<b>\$680.70</b>	<b>\$0.00</b>
2920	Refacciones y accesorios menores de edificios	\$0.00	\$523.59	\$523.59	\$523.59	\$0.00	\$3,023.59	\$0.00	\$0.00	\$3,023.59	\$3,023.59	\$0.00
2921	Refacciones y accesorios menores de edificios	\$0.00	\$523.59	\$523.59	\$523.59	\$0.00	\$523.59	\$0.00	\$0.00	\$523.59	\$523.59	\$0.00
2940	Refacciones y accesorios menores de equipo de cómput	\$0.00	\$2,500.00	\$2,500.00	\$2,500.00	\$0.00	\$523.59	\$0.00	\$0.00	\$523.59	\$523.59	\$0.00
2941	Refacciones y accesorios menores de equipo de cómput	\$0.00	\$2,500.00	\$2,500.00	\$2,500.00	\$0.00	\$2,500.00	\$0.00	\$0.00	\$2,500.00	\$2,500.00	\$0.00
<b>3000</b>	<b>SERVICIOS GENERALES</b>	<b>\$117,600.00</b>	<b>-\$57,208.32</b>	<b>\$60,391.68</b>	<b>\$60,391.68</b>	<b>\$0.00</b>	<b>\$2,500.00</b>	<b>\$0.00</b>	<b>\$0.00</b>	<b>\$2,500.00</b>	<b>\$2,500.00</b>	<b>\$0.00</b>
<b>3100</b>	<b>SERVICIOS BÁSICOS</b>	<b>\$66,000.00</b>	<b>-\$20,298.45</b>	<b>\$45,701.55</b>	<b>\$45,701.55</b>	<b>\$0.00</b>	<b>\$60,391.68</b>	<b>\$0.00</b>	<b>\$0.00</b>	<b>\$60,391.68</b>	<b>\$60,391.68</b>	<b>\$0.00</b>
3110	Energía eléctrica	\$12,000.00	-\$5,624.00	\$6,376.00	\$6,376.00	\$0.00	\$45,701.55	\$0.00	\$0.00	\$45,701.55	\$45,701.55	\$0.00
3111	Energía eléctrica	\$12,000.00	-\$5,624.00	\$6,376.00	\$6,376.00	\$0.00	\$6,376.00	\$0.00	\$0.00	\$6,376.00	\$6,376.00	\$0.00
3130	Agua	\$0.00	\$9,441.00	\$9,441.00	\$9,441.00	\$0.00	\$6,376.00	\$0.00	\$0.00	\$6,376.00	\$6,376.00	\$0.00
3131	Agua	\$0.00	\$9,441.00	\$9,441.00	\$9,441.00	\$0.00	\$9,441.00	\$0.00	\$0.00	\$9,441.00	\$9,441.00	\$0.00
3140	Telefonía tradicional	\$54,000.00	-\$25,681.00	\$28,319.00	\$28,319.00	\$0.00	\$9,441.00	\$0.00	\$0.00	\$9,441.00	\$9,441.00	\$0.00
3141	Telefonía tradicional	\$54,000.00	-\$25,681.00	\$28,319.00	\$28,319.00	\$0.00	\$28,319.00	\$0.00	\$0.00	\$28,319.00	\$28,319.00	\$0.00
3180	Servicios postales y telegráficos	\$0.00	\$1,565.55	\$1,565.55	\$1,565.55	\$0.00	\$1,565.55	\$0.00	\$0.00	\$1,565.55	\$1,565.55	\$0.00
3181	Servicios postales y telegráficos	\$0.00	\$1,565.55	\$1,565.55	\$1,565.55	\$0.00	\$1,565.55	\$0.00	\$0.00	\$1,565.55	\$1,565.55	\$0.00
<b>3200</b>	<b>SERVICIOS DE ARRENDAMIENTO</b>	<b>\$14,400.00</b>	<b>\$30.40</b>	<b>\$14,430.40</b>	<b>\$14,430.40</b>	<b>\$0.00</b>	<b>\$1,565.55</b>	<b>\$0.00</b>	<b>\$0.00</b>	<b>\$1,565.55</b>	<b>\$1,565.55</b>	<b>\$0.00</b>
3230	Arrendamiento de mobiliario y equipo de administración,	\$14,400.00	-\$6,744.00	\$7,656.00	\$7,656.00	\$0.00	\$14,430.40	\$0.00	\$0.00	\$14,430.40	\$14,430.40	\$0.00
3231	Arrendamiento de mobiliario y equipo de administración,	\$14,400.00	-\$6,744.00	\$7,656.00	\$7,656.00	\$0.00	\$7,656.00	\$0.00	\$0.00	\$7,656.00	\$7,656.00	\$0.00
3270	Arrendamiento de activos intangibles	\$0.00	\$6,774.40	\$6,774.40	\$6,774.40	\$0.00	\$7,656.00	\$0.00	\$0.00	\$7,656.00	\$7,656.00	\$0.00
3271	Arrendamiento de activos intangibles	\$0.00	\$6,774.40	\$6,774.40	\$6,774.40	\$0.00	\$6,774.40	\$0.00	\$0.00	\$6,774.40	\$6,774.40	\$0.00
<b>3300</b>	<b>SERVICIOS PROFESIONALES, CIENTÍFICOS, TÉCNICOS</b>	<b>\$0.00</b>	<b>\$259.73</b>	<b>\$259.73</b>	<b>\$259.73</b>	<b>\$0.00</b>	<b>\$6,774.40</b>	<b>\$0.00</b>	<b>\$0.00</b>	<b>\$6,774.40</b>	<b>\$6,774.40</b>	<b>\$0.00</b>
3360	Servicios de apoyo administrativo, traducción, fotocopiado	\$0.00	\$259.73	\$259.73	\$259.73	\$0.00	\$259.73	\$0.00	\$0.00	\$259.73	\$259.73	\$0.00
3361	Servicios de apoyo administrativo, fotocopiado e impresi	\$0.00	\$259.73	\$259.73	\$259.73	\$0.00	\$259.73	\$0.00	\$0.00	\$259.73	\$259.73	\$0.00
<b>3500</b>	<b>SERVICIOS DE INSTALACIÓN, REPARACIÓN, MANTE</b>	<b>\$37,200.00</b>	<b>-\$37,200.00</b>	<b>\$0.00</b>	<b>\$0.00</b>	<b>\$0.00</b>	<b>\$259.73</b>	<b>\$0.00</b>	<b>\$0.00</b>	<b>\$259.73</b>	<b>\$259.73</b>	<b>\$0.00</b>
3580	Servicios de limpieza y manejo de desechos	\$37,200.00	-\$37,200.00	\$0.00	\$0.00	\$0.00	\$0.00	\$0.00	\$0.00	\$0.00	\$0.00	\$0.00

CINETECA ALAMEDA  
SAN LUIS POTOSI

Estado del Ejercicio del Presupuesto de Egresos por Fuente de Financiamiento Al 31/dic./2022

Fecha y hora de Impresión | 16/feb./2023  
12:02 p. m.

Objeto del Gasto	Unidad Administrativa	Aprobado	Ampliaciones / (Reducciones)	Presupuesto Vigente	Comprometido	Presupuesto Disponible para Comprometer	Devengado	Comprometido o No Devengado	Presupuesto Sin Devengar	Ejercido	Pagado	Cuentas por Pagar Deuda
3581	Servicios de limpieza y manejo de desechos	\$37,200.00	-\$37,200.00	\$0.00	\$0.00	\$0.00	\$0.00	\$0.00	\$0.00	\$0.00	\$0.00	\$0.00
<b>TRANSFERENCIAS Y SUBSIDIOS ( G/</b>		<b>\$158,724.00</b>	<b>-\$60,373.56</b>	<b>\$98,350.44</b>	<b>\$98,350.44</b>	<b>\$0.00</b>	<b>\$98,350.44</b>	<b>\$0.00</b>	<b>\$0.00</b>	<b>\$98,350.44</b>	<b>\$98,350.44</b>	<b>\$0.00</b>
<b>Total Final</b>		<b>\$7,098,736.39</b>	<b>-\$152,892.90</b>	<b>\$6,945,843.49</b>	<b>\$6,783,331.96</b>	<b>\$162,511.53</b>	<b>\$6,783,331.96</b>	<b>\$0.00</b>	<b>\$162,511.53</b>	<b>\$6,783,331.96</b>	<b>\$6,781,969.97</b>	<b>\$1,361.99</b>

ALDO JAVIER PATLÁN RODRIGUEZ  
DIRECTOR GENERAL

MA. BERTHA ALICIA PALOMO SANTILLAN  
CONTABILIDAD Y FINANZAS

ARACELI MORENO BARBOSA  
DIRECTORA DEL ÀREA ADMINISTRATIVA

**CINETECA ALAMEDA**  
**Gasto por Categoría Programática**  
**Del 1 de Enero al 31 de Diciembre de 2022**

Concepto	Egresos					Subejercicio 6 = ( 3 - 4 )
	Aprobado	Ampliaciones/ (Reducciones)	Modificado	Devengado	Pagado	
	1	2	3 = ( 1 + 2 )	4	5	
<b>Programas</b>						
<b>Subsidios: Sector Social y Privado o Entidades Federativas y Municipios</b>	<b>7,098,736</b>	<b>-152,893</b>	<b>6,945,843</b>	<b>6,783,332</b>	<b>6,781,970</b>	<b>162,512</b>
Sujetos a Reglas de Operación	0	0	0	0	0	0
Otros Subsidios	0	0	0	0	0	0
<b>Desempeño de las Funciones</b>	<b>7,098,736</b>	<b>-152,893</b>	<b>6,945,843</b>	<b>6,783,332</b>	<b>6,781,970</b>	<b>162,512</b>
Prestación de Servicios Públicos	7,098,736	-152,893	6,945,843	6,783,332	6,781,970	162,512
Provisión de Bienes Públicos	0	0	0	0	0	0
Planeación, seguimiento y evaluación de políticas públicas	0	0	0	0	0	0
Promoción y fomento	0	0	0	0	0	0
Regulación y supervisión	0	0	0	0	0	0
Funciones de las Fuerzas Armadas (Únicamente Gobierno Federal)	0	0	0	0	0	0
Específicos	0	0	0	0	0	0
Proyectos de Inversión	0	0	0	0	0	0
<b>Administrativos y de Apoyo</b>	<b>0</b>	<b>0</b>	<b>0</b>	<b>0</b>	<b>0</b>	<b>0</b>
Apoyo al proceso presupuestario y para mejorar la eficiencia institucional	0	0	0	0	0	0
Apoyo a la función pública y al mejoramiento de la gestión	0	0	0	0	0	0
Operaciones ajenas	0	0	0	0	0	0
<b>Compromisos</b>	<b>0</b>	<b>0</b>	<b>0</b>	<b>0</b>	<b>0</b>	<b>0</b>
Obligaciones de cumplimiento de resolución jurisdiccional	0	0	0	0	0	0
Desastres Naturales	0	0	0	0	0	0
<b>Obligaciones</b>	<b>0</b>	<b>0</b>	<b>0</b>	<b>0</b>	<b>0</b>	<b>0</b>
Pensiones y jubilaciones	0	0	0	0	0	0
Aportaciones a la seguridad social	0	0	0	0	0	0
Aportaciones a fondos de estabilización	0	0	0	0	0	0
Aportaciones a fondos de inversión y reestructura de pensiones	0	0	0	0	0	0
<b>Programas de Gasto Federalizado (Gobierno Federal)</b>	<b>0</b>	<b>0</b>	<b>0</b>	<b>0</b>	<b>0</b>	<b>0</b>
Gasto Federalizado	0	0	0	0	0	0
Participaciones a entidades federativas y municipios	0	0	0	0	0	0
Costo financiero, deuda o apoyos a deudores y ahorradores de la banca	0	0	0	0	0	0
Adeudos de ejercicios fiscales anteriores	0	0	0	0	0	0
<b>Total del Gasto</b>	<b>7,098,736</b>	<b>-152,893</b>	<b>6,945,843</b>	<b>6,783,332</b>	<b>6,781,970</b>	<b>162,512</b>

ALDO JAVIER PATLAN RODRIGUEZ  
DIRECTOR GENERAL

ARACELI MORENO BARBOSA  
DIRECTORA DEL ÁREA ADMINISTRATIVA

MA. BERTHA ALICIA PALOMO SANTILLÁN  
CONTABILIDAD Y FINANZAS








CINETECA ALAMEDA  
PROGRAMAS Y PROYECTOS DE INVERSIÓN  
Del 1° de enero de 2022 al 31 de diciembre de 2022

CONCEPTO	APROBADO 1	AMPLIACIÓN / (REDUCCIÓN) 2	EGRESOS		
			MODIFICADO 3=(1+2)	DEVENGADO 4	PAGADO 5
N/A					

"Este Organismo no tuvo proyectos de Inversión durante el Ejercicio Fiscal 2022"

  
ALDO JAVIER PATLÁN RODRÍGUEZ  
DIRECTOR GENERAL

  
ARACELI MORENO BARBOSA  
DIRECTORA DEL ÁREA ADMINISTRATIVA

  
MA BERTHA ALICIA PALOMO SANTILLÁN  
CONTABILIDAD Y FINANZAS





**CINETECA ALAMEDA  
SAN LUIS POTOSI  
Reporte por Código Programático**

Usr: Supervisor  
Rep: rptCodigoProgramatico

**Anual**  
Del 01/ene./2022 Al 31/dic./2022

Fecha y 16/feb./2023  
hora de Impresión 12:15 p. m.

Ejercicio del presupuesto	Egreso Aprobado	Ampliaciones/ Reducciones	Egreso Modificado	Egreso Comprometido	Egreso Devengado	Egreso Ejercido	Egreso Pagado	Subejercicio
<b>001 CINETECA ALAMEDA</b>								
<b>1 GASTOS DE ADMINISTRACION Y OPERACION (INGRESOS PROPIOS)</b>								
<b>11-01-1101</b>								
<b>2000 MATERIALES Y SUMINISTROS</b>	<b>\$267,000.00</b>	<b>\$796,908.10</b>	<b>\$1,063,908.10</b>	<b>\$1,019,683.05</b>	<b>\$1,019,683.05</b>	<b>\$1,019,683.05</b>	<b>\$1,018,663.06</b>	<b>\$44,225.05</b>
2100 MATERIALES DE ADMINISTRACION	\$0.00	\$42,665.72	\$42,665.72	\$42,665.72	\$42,665.72	\$42,665.72	\$41,645.73	\$0.00
2110 Materiales, útiles y equipos menores	\$0.00	\$9,265.74	\$9,265.74	\$9,265.74	\$9,265.74	\$9,265.74	\$9,265.74	\$0.00
2111 Materiales, útiles y equipos menores	\$0.00	\$9,265.74	\$9,265.74	\$9,265.74	\$9,265.74	\$9,265.74	\$9,265.74	\$0.00
2140 Materiales, útiles y equipos menores	\$0.00	\$3,125.00	\$3,125.00	\$3,125.00	\$3,125.00	\$3,125.00	\$3,125.00	\$0.00
2141 Materiales, útiles y equipos menores	\$0.00	\$3,125.00	\$3,125.00	\$3,125.00	\$3,125.00	\$3,125.00	\$3,125.00	\$0.00
2160 Material de limpieza	\$0.00	\$30,274.98	\$30,274.98	\$30,274.98	\$30,274.98	\$30,274.98	\$29,254.99	\$0.00
2161 Material de limpieza	\$0.00	\$30,274.98	\$30,274.98	\$30,274.98	\$30,274.98	\$30,274.98	\$29,254.99	\$0.00
2200 ALIMENTOS Y UTENSILIOS	\$0.00	\$34,031.31	\$34,031.31	\$34,031.31	\$34,031.31	\$34,031.31	\$34,031.31	\$0.00
2210 Productos alimenticios para personal	\$0.00	\$31,982.38	\$31,982.38	\$31,982.38	\$31,982.38	\$31,982.38	\$31,982.38	\$0.00
2211 Productos alimenticios para personal	\$0.00	\$31,982.38	\$31,982.38	\$31,982.38	\$31,982.38	\$31,982.38	\$31,982.38	\$0.00
2230 Utensilios para el servicio de alimentos	\$0.00	\$2,048.93	\$2,048.93	\$2,048.93	\$2,048.93	\$2,048.93	\$2,048.93	\$0.00
2231 Utensilios para el servicio de alimentos	\$0.00	\$2,048.93	\$2,048.93	\$2,048.93	\$2,048.93	\$2,048.93	\$2,048.93	\$0.00
2300 MATERIAS PRIMAS Y MATERIALES	\$180,000.00	\$585,903.74	\$765,903.74	\$721,678.69	\$721,678.69	\$721,678.69	\$721,678.69	\$44,225.05
2380 Mercancías adquiridas para su consumo	\$180,000.00	\$585,903.74	\$765,903.74	\$721,678.69	\$721,678.69	\$721,678.69	\$721,678.69	\$44,225.05
2381 Mercancías adquiridas para su consumo	\$180,000.00	\$585,903.74	\$765,903.74	\$721,678.69	\$721,678.69	\$721,678.69	\$721,678.69	\$44,225.05
2400 MATERIALES Y ARTICULOS DE MADERA	\$15,000.00	\$129,762.10	\$144,762.10	\$144,762.10	\$144,762.10	\$144,762.10	\$144,762.10	\$0.00
2440 Madera y productos de madera	\$0.00	\$22,720.19	\$22,720.19	\$22,720.19	\$22,720.19	\$22,720.19	\$22,720.19	\$0.00
2441 Madera y productos de madera	\$0.00	\$22,720.19	\$22,720.19	\$22,720.19	\$22,720.19	\$22,720.19	\$22,720.19	\$0.00
2460 Material eléctrico y electrónico	\$15,000.00	-\$4,469.84	\$10,530.16	\$10,530.16	\$10,530.16	\$10,530.16	\$10,530.16	\$0.00
2461 Material eléctrico y electrónico	\$15,000.00	-\$4,469.84	\$10,530.16	\$10,530.16	\$10,530.16	\$10,530.16	\$10,530.16	\$0.00
2480 Materiales complementarios	\$0.00	\$12,353.52	\$12,353.52	\$12,353.52	\$12,353.52	\$12,353.52	\$12,353.52	\$0.00
2481 Materiales complementarios	\$0.00	\$12,353.52	\$12,353.52	\$12,353.52	\$12,353.52	\$12,353.52	\$12,353.52	\$0.00
2490 Otros materiales y artículos de consumo	\$0.00	\$99,158.23	\$99,158.23	\$99,158.23	\$99,158.23	\$99,158.23	\$99,158.23	\$0.00
2491 Otros materiales y artículos de consumo	\$0.00	\$99,158.23	\$99,158.23	\$99,158.23	\$99,158.23	\$99,158.23	\$99,158.23	\$0.00
2600 COMBUSTIBLES, LUBRICANTES	\$60,000.00	-\$12,128.96	\$47,871.04	\$47,871.04	\$47,871.04	\$47,871.04	\$47,871.04	\$0.00
2610 Combustibles, lubricantes y aditivos	\$60,000.00	-\$12,128.96	\$47,871.04	\$47,871.04	\$47,871.04	\$47,871.04	\$47,871.04	\$0.00
2611 Combustibles, lubricantes y aditivos	\$60,000.00	-\$12,128.96	\$47,871.04	\$47,871.04	\$47,871.04	\$47,871.04	\$47,871.04	\$0.00
2700 VESTUARIO, BLANCOS, PRENDAS	\$0.00	\$13,920.00	\$13,920.00	\$13,920.00	\$13,920.00	\$13,920.00	\$13,920.00	\$0.00
2710 Vestuario y uniformes	\$0.00	\$13,920.00	\$13,920.00	\$13,920.00	\$13,920.00	\$13,920.00	\$13,920.00	\$0.00
2711 Vestuario y uniformes	\$0.00	\$13,920.00	\$13,920.00	\$13,920.00	\$13,920.00	\$13,920.00	\$13,920.00	\$0.00
2900 HERRAMIENTAS, REFACCIONES	\$12,000.00	\$2,754.19	\$14,754.19	\$14,754.19	\$14,754.19	\$14,754.19	\$14,754.19	\$0.00



**CINETECA ALAMEDA  
SAN LUIS POTOSI**  
**Reporte por Código Programático**

Usr: Supervisor  
Rep: rptCodigoProgramatico

**Anual**  
Del 01/ene./2022 Al 31/dic./2022

Fecha y 16/feb./2023  
hora de Impresión 12:15 p. m.

Ejercicio del presupuesto	Egreso Aprobado	Ampliaciones/Reducciones	Egreso Modificado	Egreso Comprometido	Egreso Devengado	Egreso Ejercido	Egreso Pagado	Subejercicio
2910	Herramientas menores	\$0.00	\$5,330.45	\$5,330.45	\$5,330.45	\$5,330.45	\$5,330.45	\$0.00
2911	Herramientas menores	\$0.00	\$5,330.45	\$5,330.45	\$5,330.45	\$5,330.45	\$5,330.45	\$0.00
2920	Refacciones y accesorios menores	\$0.00	\$7,576.75	\$7,576.75	\$7,576.75	\$7,576.75	\$7,576.75	\$0.00
2921	Refacciones y accesorios menores	\$0.00	\$7,576.75	\$7,576.75	\$7,576.75	\$7,576.75	\$7,576.75	\$0.00
2930	Refacciones y accesorios menores	\$0.00	\$730.00	\$730.00	\$730.00	\$730.00	\$730.00	\$0.00
2931	Refacciones y accesorios menores	\$0.00	\$730.00	\$730.00	\$730.00	\$730.00	\$730.00	\$0.00
2940	Refacciones y accesorios menores	\$0.00	\$119.00	\$119.00	\$119.00	\$119.00	\$119.00	\$0.00
2941	Refacciones y accesorios menores	\$0.00	\$119.00	\$119.00	\$119.00	\$119.00	\$119.00	\$0.00
2960	Refacciones y accesorios menores	\$12,000.00	-\$12,000.00	\$0.00	\$0.00	\$0.00	\$0.00	\$0.00
2961	Refacciones y accesorios menores	\$12,000.00	-\$12,000.00	\$0.00	\$0.00	\$0.00	\$0.00	\$0.00
2990	Refacciones y accesorios menores	\$0.00	\$997.99	\$997.99	\$997.99	\$997.99	\$997.99	\$0.00
2991	Refacciones y accesorios menores	\$0.00	\$997.99	\$997.99	\$997.99	\$997.99	\$997.99	\$0.00
<b>3000</b>	<b>SERVICIOS GENERALES</b>	<b>\$552,565.00</b>	<b>\$758,942.82</b>	<b>\$1,311,507.82</b>	<b>\$1,193,221.34</b>	<b>\$1,193,221.34</b>	<b>\$1,193,221.34</b>	<b>\$0.00</b>
	<b>SERVICIOS BÁSICOS</b>	<b>\$63,000.00</b>	<b>-\$11,154.54</b>	<b>\$51,845.46</b>	<b>\$51,845.46</b>	<b>\$51,845.46</b>	<b>\$51,845.46</b>	<b>\$118,286.48</b>
3100	Energía eléctrica	\$0.00	\$8,074.00	\$8,074.00	\$8,074.00	\$8,074.00	\$8,074.00	\$0.00
3110	Energía eléctrica	\$0.00	\$8,074.00	\$8,074.00	\$8,074.00	\$8,074.00	\$8,074.00	\$0.00
3130	Agua	\$24,000.00	-\$5,428.00	\$18,572.00	\$18,572.00	\$18,572.00	\$18,572.00	\$0.00
3131	Agua	\$24,000.00	-\$5,428.00	\$18,572.00	\$18,572.00	\$18,572.00	\$18,572.00	\$0.00
3140	Telefonía tradicional	\$0.00	\$20,198.00	\$20,198.00	\$20,198.00	\$20,198.00	\$20,198.00	\$0.00
3141	Telefonía tradicional	\$0.00	\$20,198.00	\$20,198.00	\$20,198.00	\$20,198.00	\$20,198.00	\$0.00
3170	Servicios de acceso de Internet, rex	\$36,000.00	-\$36,000.00	\$0.00	\$0.00	\$0.00	\$0.00	\$0.00
3171	Servicios de acceso de Internet, rex	\$36,000.00	-\$36,000.00	\$0.00	\$0.00	\$0.00	\$0.00	\$0.00
3180	Servicios postales y telegráficos	\$3,000.00	\$2,001.46	\$5,001.46	\$5,001.46	\$5,001.46	\$5,001.46	\$0.00
3181	Servicios postales y telegráficos	\$3,000.00	\$2,001.46	\$5,001.46	\$5,001.46	\$5,001.46	\$5,001.46	\$0.00
3200	<b>SERVICIOS DE ARRENDAMIENTO</b>	<b>\$90,000.00</b>	<b>\$261,715.51</b>	<b>\$351,715.51</b>	<b>\$319,225.01</b>	<b>\$319,225.01</b>	<b>\$319,225.01</b>	<b>\$32,490.50</b>
3230	Arrendamiento de mobiliario y equip	\$0.00	\$6,380.00	\$6,380.00	\$6,380.00	\$6,380.00	\$6,380.00	\$0.00
3231	Arrendamiento de mobiliario y equip	\$0.00	\$6,380.00	\$6,380.00	\$6,380.00	\$6,380.00	\$6,380.00	\$0.00
3270	Arrendamiento de activos intangible	\$0.00	\$2,262.00	\$2,262.00	\$2,262.00	\$2,262.00	\$2,262.00	\$0.00
3271	Arrendamiento de activos intangible	\$0.00	\$2,262.00	\$2,262.00	\$2,262.00	\$2,262.00	\$2,262.00	\$0.00
3290	Otros arrendamientos	\$90,000.00	\$253,073.51	\$343,073.51	\$310,583.01	\$310,583.01	\$310,241.01	\$32,490.50
3291	Otros arrendamientos	\$0.00	\$220.01	\$220.01	\$220.01	\$220.01	\$220.01	\$0.00
3293	RENTA DE PELICULAS	\$90,000.00	\$252,853.50	\$342,853.50	\$310,363.00	\$310,363.00	\$310,021.00	\$32,490.50
3300	<b>SERVICIOS PROFESIONALES, CI</b>	<b>\$198,205.00</b>	<b>\$103,159.74</b>	<b>\$301,364.74</b>	<b>\$275,568.76</b>	<b>\$275,568.76</b>	<b>\$275,568.76</b>	<b>\$25,795.98</b>
3310	Servicios legales, de contabilidad, z	\$0.00	\$359.60	\$359.60	\$359.60	\$359.60	\$359.60	\$0.00
3311	Servicios legales, de contabilidad, z	\$0.00	\$359.60	\$359.60	\$359.60	\$359.60	\$359.60	\$0.00
3330	Servicios de consultoría administra	\$197,005.00	\$99,640.13	\$296,645.13	\$270,849.15	\$270,849.15	\$270,849.15	\$25,795.98
3331	Servicios de consultoría administra	\$197,005.00	\$99,640.13	\$296,645.13	\$270,849.15	\$270,849.15	\$270,849.15	\$25,795.98
3360	Servicios de apoyo administrativo, f	\$1,200.00	\$3,160.01	\$4,360.01	\$4,360.01	\$4,360.01	\$4,360.01	\$0.00
3361	Servicios de apoyo administrativo, f	\$1,200.00	\$3,160.01	\$4,360.01	\$4,360.01	\$4,360.01	\$4,360.01	\$0.00
3400	<b>SERVICIOS FINANCIEROS, BANC</b>	<b>\$14,400.00</b>	<b>-\$4,648.98</b>	<b>\$9,751.02</b>	<b>\$9,751.02</b>	<b>\$9,751.02</b>	<b>\$9,751.02</b>	<b>\$0.00</b>
3410	Servicios financieros y bancarios	\$8,400.00	\$351.04	\$8,751.04	\$8,751.04	\$8,751.04	\$8,751.04	\$0.00





# CINETECA ALAMEDA SAN LUIS POTOSI

## Reporte por Código Programático

Usr: Supervisor  
Rep: rptCodigoProgramatico

**Anual**  
Del 01/ene./2022 Al 31/dic./2022

Fecha y hora de Impresión | 16/feb./2023  
12:15 p. m.

Ejercicio del presupuesto	Egreso Aprobado	Ampliaciones/Reducciones	Egreso Modificado	Egreso Comprometido	Egreso Devengado	Egreso Ejercido	Egreso Pagado	Subejercicio
3411	Servicios financieros y bancarios	\$8,400.00	\$351.04	\$8,751.04	\$8,751.04	\$8,751.04	\$8,751.04	
3450	Seguro de bienes patrimoniales	\$6,000.00	-\$6,000.00	\$0.00	\$0.00	\$0.00	\$0.00	\$0.00
3451	Seguro de bienes patrimoniales	\$6,000.00	-\$6,000.00	\$0.00	\$0.00	\$0.00	\$0.00	\$0.00
3470	Fletes y maniobras	\$0.00	\$999.98	\$999.98	\$999.98	\$999.98	\$999.98	\$0.00
3471	Fletes y maniobras	\$0.00	\$999.98	\$999.98	\$999.98	\$999.98	\$999.98	\$0.00
3500	SERVICIOS DE INSTALACIÓN, RI	\$36,960.00	\$76,723.07	\$113,683.07	\$53,683.07	\$53,683.07	\$53,683.07	\$60,000.00
3510	Conservación y mantenimiento mer	\$0.00	\$7,952.00	\$7,952.00	\$7,952.00	\$7,952.00	\$7,952.00	\$0.00
3511	Conservación y mantenimiento mer	\$0.00	\$7,952.00	\$7,952.00	\$7,952.00	\$7,952.00	\$7,952.00	\$0.00
3520	Instalación, reparación y mantenim	\$30,000.00	\$52,689.60	\$82,689.60	\$22,689.60	\$22,689.60	\$22,689.60	\$60,000.00
3521	Instalación, reparación y mantenim	\$30,000.00	\$52,689.60	\$82,689.60	\$22,689.60	\$22,689.60	\$22,689.60	\$60,000.00
3550	Reparación y mantenimiento de equ	\$0.00	\$16,394.80	\$16,394.80	\$16,394.80	\$16,394.80	\$16,394.80	\$60,000.00
3551	Reparación y mantenimiento de equ	\$0.00	\$16,394.80	\$16,394.80	\$16,394.80	\$16,394.80	\$16,394.80	\$0.00
3570	Instalación, reparación y mantenim	\$0.00	\$6,240.80	\$6,240.80	\$6,240.80	\$6,240.80	\$6,240.80	\$0.00
3571	Instalación, reparación y mantenim	\$0.00	\$6,240.80	\$6,240.80	\$6,240.80	\$6,240.80	\$6,240.80	\$0.00
3580	Servicios de limpieza y manejo de c	\$6,960.00	-\$6,554.13	\$405.87	\$405.87	\$405.87	\$405.87	\$0.00
3581	Servicios de limpieza y manejo de c	\$6,960.00	-\$6,554.13	\$405.87	\$405.87	\$405.87	\$405.87	\$0.00
3600	SERVICIOS DE COMUNICACIÓN :	\$48,000.00	\$17,759.06	\$65,759.06	\$65,759.06	\$65,759.06	\$65,759.06	\$0.00
3610	Difusión por radio, televisión y otro	\$48,000.00	\$17,759.06	\$65,759.06	\$65,759.06	\$65,759.06	\$65,759.06	\$0.00
3611	Difusión por radio, televisión y otro	\$48,000.00	\$17,759.06	\$65,759.06	\$65,759.06	\$65,759.06	\$65,759.06	\$0.00
3700	SERVICIOS DE TRASLADOS Y VI	\$42,000.00	\$51,986.57	\$93,986.57	\$93,986.57	\$93,986.57	\$93,986.57	\$0.00
3710	Pasajes aéreos	\$0.00	\$15,700.00	\$15,700.00	\$15,700.00	\$15,700.00	\$15,700.00	\$0.00
3711	Pasajes aéreos	\$0.00	\$15,700.00	\$15,700.00	\$15,700.00	\$15,700.00	\$15,700.00	\$0.00
3720	Pasajes terrestres	\$0.00	\$12,105.42	\$12,105.42	\$12,105.42	\$12,105.42	\$12,105.42	\$0.00
3721	Pasajes terrestres	\$0.00	\$12,105.42	\$12,105.42	\$12,105.42	\$12,105.42	\$12,105.42	\$0.00
3750	Viáticos en el país	\$42,000.00	\$7,952.02	\$49,952.02	\$49,952.02	\$49,952.02	\$49,952.02	\$0.00
3751	Viáticos en el país	\$42,000.00	\$7,952.02	\$49,952.02	\$49,952.02	\$49,952.02	\$49,952.02	\$0.00
3780	Servicios integrales de traslado y vi	\$0.00	\$14,877.13	\$14,877.13	\$14,877.13	\$14,877.13	\$14,877.13	\$0.00
3781	Servicios integrales de traslado y vi	\$0.00	\$14,877.13	\$14,877.13	\$14,877.13	\$14,877.13	\$14,877.13	\$0.00
3790	Otros servicios de traslado y hosped	\$0.00	\$1,352.00	\$1,352.00	\$1,352.00	\$1,352.00	\$1,352.00	\$0.00
3791	Otros servicios de traslado y hosped	\$0.00	\$1,352.00	\$1,352.00	\$1,352.00	\$1,352.00	\$1,352.00	\$0.00
3800	SERVICIOS OFICIALES	\$60,000.00	\$263,317.39	\$323,317.39	\$323,317.39	\$323,317.39	\$323,317.39	\$0.00
3820	Gastos de orden social y cultural	\$0.00	\$9,860.00	\$9,860.00	\$9,860.00	\$9,860.00	\$9,860.00	\$0.00
3821	Gastos de orden social y cultural	\$0.00	\$9,860.00	\$9,860.00	\$9,860.00	\$9,860.00	\$9,860.00	\$0.00
3830	Congresos y convenciones	\$0.00	\$49,651.41	\$49,651.41	\$49,651.41	\$49,651.41	\$49,651.41	\$0.00
3831	Congresos y convenciones	\$0.00	\$49,651.41	\$49,651.41	\$49,651.41	\$49,651.41	\$49,651.41	\$0.00
3840	Exposiciones	\$60,000.00	\$200,135.98	\$260,135.98	\$260,135.98	\$260,135.98	\$260,135.98	\$0.00
3841	Exposiciones	\$0.00	\$28,938.35	\$28,938.35	\$28,938.35	\$28,938.35	\$28,938.35	\$0.00
3843	Espectáculos Culturales	\$60,000.00	\$171,197.63	\$231,197.63	\$231,197.63	\$231,197.63	\$231,197.63	\$0.00
3850	Gastos de representación	\$0.00	\$3,670.00	\$3,670.00	\$3,670.00	\$3,670.00	\$3,670.00	\$0.00
3851	Gastos de representación	\$0.00	\$3,670.00	\$3,670.00	\$3,670.00	\$3,670.00	\$3,670.00	\$0.00
3900	OTROS SERVICIOS GENERALES	\$0.00	\$85.00	\$85.00	\$85.00	\$85.00	\$85.00	\$0.00



**CINETECA ALAMEDA  
SAN LUIS POTOSI**  
Reporte por Código Programático

Usr: Supervisor  
Rep: rptCodigoProgramatico

Anual  
Del 01/ene./2022 Al 31/dic./2022

Fecha y 16/feb./2023  
hora de Impresión 12:15 p. m.

Ejercicio del presupuesto	Egreso Aprobado	Ampliaciones/Reducciones	Egreso Modificado	Egreso Comprometido	Egreso Devengado	Egreso Ejercido	Egreso Pagado	Subejercicio
3950	Penas, multas, accesorios y actuali:	\$0.00	\$85.00	\$85.00	\$85.00	\$85.00	\$85.00	\$0.00
3951	Penas, multas, accesorios y actuali:	\$0.00	\$85.00	\$85.00	\$85.00	\$85.00	\$85.00	\$0.00
<b>5000</b>	<b>BIENES MUEBLES, INMUEBLES</b>	<b>\$46,435.00</b>	<b>\$41,452.50</b>	<b>\$87,887.50</b>	<b>\$87,887.50</b>	<b>\$87,887.50</b>	<b>\$87,887.50</b>	<b>\$0.00</b>
5100	MOBILIARIO Y EQUIPO DE ADMIN	\$13,723.00	\$13,148.50	\$26,871.50	\$26,871.50	\$26,871.50	\$26,871.50	\$0.00
5110	Muebles de oficina y estantería	\$0.00	\$26,871.50	\$26,871.50	\$26,871.50	\$26,871.50	\$26,871.50	\$0.00
5111	Muebles de oficina y estantería	\$0.00	\$26,871.50	\$26,871.50	\$26,871.50	\$26,871.50	\$26,871.50	\$0.00
5190	Otros mobiliarios y equipos de admi	\$13,723.00	-\$13,723.00	\$0.00	\$0.00	\$0.00	\$0.00	\$0.00
5191	Otros mobiliarios y equipos de admi	\$13,723.00	-\$13,723.00	\$0.00	\$0.00	\$0.00	\$0.00	\$0.00
5200	MOBILIARIO Y EQUIPO EDUCACI	\$0.00	\$28,304.00	\$28,304.00	\$28,304.00	\$28,304.00	\$28,304.00	\$0.00
5210	Equipos y aparatos audiovisuales	\$0.00	\$28,304.00	\$28,304.00	\$28,304.00	\$28,304.00	\$28,304.00	\$0.00
5211	Equipos y aparatos audiovisuales	\$0.00	\$28,304.00	\$28,304.00	\$28,304.00	\$28,304.00	\$28,304.00	\$0.00
5600	MAQUINARIA, OTROS EQUIPOS	\$32,712.00	\$0.00	\$32,712.00	\$32,712.00	\$32,712.00	\$32,712.00	\$0.00
5620	Maquinaria y equipo industrial	\$0.00	\$32,712.00	\$32,712.00	\$32,712.00	\$32,712.00	\$32,712.00	\$0.00
5621	Maquinaria y equipo industrial	\$0.00	\$32,712.00	\$32,712.00	\$32,712.00	\$32,712.00	\$32,712.00	\$0.00
5670	Herramientas y máquinas-herramie	\$32,712.00	-\$32,712.00	\$0.00	\$0.00	\$0.00	\$0.00	\$0.00
5671	Herramientas y máquinas-herramie	\$32,712.00	-\$32,712.00	\$0.00	\$0.00	\$0.00	\$0.00	\$0.00
<b>11-01-1101</b>		<b>\$866,000.00</b>	<b>\$1,597,303.42</b>	<b>\$2,463,303.42</b>	<b>\$2,300,791.89</b>	<b>\$2,300,791.89</b>	<b>\$2,300,791.89</b>	<b>\$0.00</b>
<b>GASTOS DE ADMINISTRAC</b>		<b>\$866,000.00</b>	<b>\$1,597,303.42</b>	<b>\$2,463,303.42</b>	<b>\$2,300,791.89</b>	<b>\$2,300,791.89</b>	<b>\$2,299,429.90</b>	<b>\$162,511.53</b>
<b>001</b>	<b>CINETECA ALAMEDA</b>							
<b>2</b>	<b>SERVICIOS PERSONALES (CONFIANZA Y BASE) FINANZAS</b>							
<b>21-02-2101</b>								
<b>1000</b>	<b>SERVICIOS PERSONALES</b>	<b>\$6,074,012.39</b>	<b>-\$1,689,822.76</b>	<b>\$4,384,189.63</b>	<b>\$4,384,189.63</b>	<b>\$4,384,189.63</b>	<b>\$4,384,189.63</b>	<b>\$0.00</b>
1100	REMUNERACIONES AL PERSON.	\$6,074,012.39	-\$1,689,822.76	\$4,384,189.63	\$4,384,189.63	\$4,384,189.63	\$4,384,189.63	\$0.00
1130	Sueldos base al personal permaner	\$6,074,012.39	-\$1,689,822.76	\$4,384,189.63	\$4,384,189.63	\$4,384,189.63	\$4,384,189.63	\$0.00
1131	Sueldos base al personal permaner	\$6,074,012.39	-\$1,689,822.76	\$4,384,189.63	\$4,384,189.63	\$4,384,189.63	\$4,384,189.63	\$0.00
<b>21-02-2101</b>		<b>\$6,074,012.39</b>	<b>-\$1,689,822.76</b>	<b>\$4,384,189.63</b>	<b>\$4,384,189.63</b>	<b>\$4,384,189.63</b>	<b>\$4,384,189.63</b>	<b>\$0.00</b>
<b>SERVICIOS PERSONALES (</b>		<b>\$6,074,012.39</b>	<b>-\$1,689,822.76</b>	<b>\$4,384,189.63</b>	<b>\$4,384,189.63</b>	<b>\$4,384,189.63</b>	<b>\$4,384,189.63</b>	<b>\$0.00</b>
<b>001</b>	<b>CINETECA ALAMEDA</b>							
<b>4</b>	<b>TRANSFERENCIAS Y SUBSIDIOS (GASTO CORRIENTE)</b>							
<b>41-04-2103</b>								
<b>2000</b>	<b>MATERIALES Y SUMINISTROS</b>	<b>\$41,124.00</b>	<b>-\$3,165.24</b>	<b>\$37,958.76</b>	<b>\$37,958.76</b>	<b>\$37,958.76</b>	<b>\$37,958.76</b>	<b>\$0.00</b>
2100	MATERIALES DE ADMINISTRACI	\$40,212.00	-\$12,432.78	\$27,779.22	\$27,779.22	\$27,779.22	\$27,779.22	\$0.00
2110	Materiales, útiles y equipos menore	\$10,637.00	-\$5,277.37	\$5,359.63	\$5,359.63	\$5,359.63	\$5,359.63	\$0.00
2111	Materiales, útiles y equipos menore	\$10,637.00	-\$5,277.37	\$5,359.63	\$5,359.63	\$5,359.63	\$5,359.63	\$0.00
2140	Materiales, útiles y equipos menore	\$3,300.00	-\$859.68	\$2,440.32	\$2,440.32	\$2,440.32	\$2,440.32	\$0.00





# CINETECA ALAMEDA SAN LUIS POTOSI

## Reporte por Código Programático

Usr: Supervisor  
Rep: rptCodigoProgramatico

Anual  
Del 01/ene./2022 Al 31/dic./2022

Fecha y hora de Impresión | 16/feb./2023  
12:15 p. m.

Ejercicio del presupuesto	Egreso Aprobado	Ampliaciones/Reducciones	Egreso Modificado	Egreso Comprometido	Egreso Devengado	Egreso Ejercido	Egreso Pagado	Subejercicio
2141	Materiales, útiles y equipos menore	\$3,300.00	-\$859.68	\$2,440.32	\$2,440.32	\$2,440.32	\$2,440.32	\$0.00
2160	Material de limpieza	\$26,275.00	-\$6,295.73	\$19,979.27	\$19,979.27	\$19,979.27	\$19,979.27	\$0.00
2161	Material de limpieza	\$26,275.00	-\$6,295.73	\$19,979.27	\$19,979.27	\$19,979.27	\$19,979.27	\$0.00
2200	ALIMENTOS Y UTENSILIOS	\$912.00	-\$868.50	\$43.50	\$43.50	\$43.50	\$43.50	\$0.00
2210	Productos alimenticios para person:	\$912.00	-\$868.50	\$43.50	\$43.50	\$43.50	\$43.50	\$0.00
2211	Productos alimenticios para person:	\$912.00	-\$868.50	\$43.50	\$43.50	\$43.50	\$43.50	\$0.00
2400	MATERIALES Y ARTÍCULOS DE C	\$0.00	\$6,431.75	\$6,431.75	\$6,431.75	\$6,431.75	\$6,431.75	\$0.00
2460	Material eléctrico y electrónico	\$0.00	\$5,621.15	\$5,621.15	\$5,621.15	\$5,621.15	\$5,621.15	\$0.00
2461	Material eléctrico y electrónico	\$0.00	\$5,621.15	\$5,621.15	\$5,621.15	\$5,621.15	\$5,621.15	\$0.00
2490	Otros materiales y artículos de cons	\$0.00	\$810.60	\$810.60	\$810.60	\$810.60	\$810.60	\$0.00
2491	Otros materiales y artículos de cons	\$0.00	\$810.60	\$810.60	\$810.60	\$810.60	\$810.60	\$0.00
2500	PRODUCTOS QUÍMICOS, FARMA	\$0.00	\$680.70	\$680.70	\$680.70	\$680.70	\$680.70	\$0.00
2540	Materiales, accesorios y suministros	\$0.00	\$680.70	\$680.70	\$680.70	\$680.70	\$680.70	\$0.00
2541	Materiales, accesorios y suministros	\$0.00	\$680.70	\$680.70	\$680.70	\$680.70	\$680.70	\$0.00
2900	HERRAMIENTAS, REFACCIONES	\$0.00	\$3,023.59	\$3,023.59	\$3,023.59	\$3,023.59	\$3,023.59	\$0.00
2920	Refacciones y accesorios menores	\$0.00	\$523.59	\$523.59	\$523.59	\$523.59	\$523.59	\$0.00
2921	Refacciones y accesorios menores	\$0.00	\$523.59	\$523.59	\$523.59	\$523.59	\$523.59	\$0.00
2940	Refacciones y accesorios menores	\$0.00	\$2,500.00	\$2,500.00	\$2,500.00	\$2,500.00	\$2,500.00	\$0.00
2941	Refacciones y accesorios menores	\$0.00	\$2,500.00	\$2,500.00	\$2,500.00	\$2,500.00	\$2,500.00	\$0.00
<b>3000</b>	<b>SERVICIOS GENERALES</b>	<b>\$117,600.00</b>	<b>-\$57,208.32</b>	<b>\$60,391.68</b>	<b>\$60,391.68</b>	<b>\$60,391.68</b>	<b>\$60,391.68</b>	<b>\$0.00</b>
3100	SERVICIOS BÁSICOS	\$66,000.00	-\$20,298.45	\$45,701.55	\$45,701.55	\$45,701.55	\$45,701.55	\$0.00
3110	Energía eléctrica	\$12,000.00	-\$5,624.00	\$6,376.00	\$6,376.00	\$6,376.00	\$6,376.00	\$0.00
3111	Energía eléctrica	\$12,000.00	-\$5,624.00	\$6,376.00	\$6,376.00	\$6,376.00	\$6,376.00	\$0.00
3130	Agua	\$0.00	\$9,441.00	\$9,441.00	\$9,441.00	\$9,441.00	\$9,441.00	\$0.00
3131	Agua	\$0.00	\$9,441.00	\$9,441.00	\$9,441.00	\$9,441.00	\$9,441.00	\$0.00
3140	Telefonía tradicional	\$54,000.00	-\$25,681.00	\$28,319.00	\$28,319.00	\$28,319.00	\$28,319.00	\$0.00
3141	Telefonía tradicional	\$54,000.00	-\$25,681.00	\$28,319.00	\$28,319.00	\$28,319.00	\$28,319.00	\$0.00
3180	Servicios postales y telegráficos	\$0.00	\$1,565.55	\$1,565.55	\$1,565.55	\$1,565.55	\$1,565.55	\$0.00
3181	Servicios postales y telegráficos	\$0.00	\$1,565.55	\$1,565.55	\$1,565.55	\$1,565.55	\$1,565.55	\$0.00
3200	SERVICIOS DE ARRENDAMIENT(C	\$14,400.00	\$30.40	\$14,430.40	\$14,430.40	\$14,430.40	\$14,430.40	\$0.00
3230	Arrendamiento de mobiliario y equij	\$14,400.00	-\$6,744.00	\$7,656.00	\$7,656.00	\$7,656.00	\$7,656.00	\$0.00
3231	Arrendamiento de mobiliario y equij	\$14,400.00	-\$6,744.00	\$7,656.00	\$7,656.00	\$7,656.00	\$7,656.00	\$0.00
3270	Arrendamiento de activos intangible	\$0.00	\$6,774.40	\$6,774.40	\$6,774.40	\$6,774.40	\$6,774.40	\$0.00
3271	Arrendamiento de activos intangible	\$0.00	\$6,774.40	\$6,774.40	\$6,774.40	\$6,774.40	\$6,774.40	\$0.00
3300	SERVICIOS PROFESIONALES, CI	\$0.00	\$259.73	\$259.73	\$259.73	\$259.73	\$259.73	\$0.00
3360	Servicios de apoyo administrativo, f	\$0.00	\$259.73	\$259.73	\$259.73	\$259.73	\$259.73	\$0.00
3361	Servicios de apoyo administrativo, f	\$0.00	\$259.73	\$259.73	\$259.73	\$259.73	\$259.73	\$0.00
3500	SERVICIOS DE INSTALACIÓN, RI	\$37,200.00	-\$37,200.00	\$0.00	\$0.00	\$0.00	\$0.00	\$0.00
3580	Servicios de limpieza y manejo de c	\$37,200.00	-\$37,200.00	\$0.00	\$0.00	\$0.00	\$0.00	\$0.00
3581	Servicios de limpieza y manejo de c	\$37,200.00	-\$37,200.00	\$0.00	\$0.00	\$0.00	\$0.00	\$0.00
<b>41-04-2103</b>		<b>\$158,724.00</b>	<b>-\$60,373.56</b>	<b>\$98,350.44</b>	<b>\$98,350.44</b>	<b>\$98,350.44</b>	<b>\$98,350.44</b>	<b>\$0.00</b>





**CINETECA ALAMEDA  
SAN LUIS POTOSI  
Reporte por Código Programático**

Usr: Supervisor  
Rep: rptCodigoProgramatico

**Anual**  
Del 01/ene./2022 Al 31/dic./2022

Fecha y hora de Impresión | 16/feb./2023  
12:15 p. m.

Ejercicio del presupuesto	Egreso Aprobado	Ampliaciones/Reducciones	Egreso Modificado	Egreso Comprometido	Egreso Devengado	Egreso Ejercido	Egreso Pagado	Subejercicio
TRANSFERENCIAS Y SUBSI	\$158,724.00	-\$60,373.56	\$98,350.44	\$98,350.44	\$98,350.44	\$98,350.44	\$98,350.44	\$0.00
CINETECA ALAMEDA	\$7,098,736.39	-\$152,892.90	\$6,945,843.49	\$6,783,331.96	\$6,783,331.96	\$6,783,331.96	\$6,781,969.97	\$162,511.53
<b>TOTAL GENERAL</b>	<b>\$7,098,736.39</b>	<b>-\$152,892.90</b>	<b>\$6,945,843.49</b>	<b>\$6,783,331.96</b>	<b>\$6,783,331.96</b>	<b>\$6,783,331.96</b>	<b>\$6,781,969.97</b>	<b>\$162,511.53</b>

ALDO JAVIER PATLAN RODRIGUEZ

DIRECTOR GENERAL

MA. BERTHA ALICIA PALOMO SANTILLAN

CONTABILIDAD Y FINANZAS

ARACELI MORENO BARBOSA

DIRECTORA DEL ÁREA ADMINISTRATIVA



**CINETECA ALAMEDA  
SAN LUIS POTOSI  
Informe sobre Pasivos Contingentes  
al 31/dic./2022**

Usr: Supervisor  
Rep: rptPasivosContingentes

Fecha y hora de Impresión | 16/feb./2023  
10:18 a. m.


"En Cumplimiento a lo dispuesto en los artículos 46, Fracción I, Inciso f), y 52 de la Ley General de Contabilidad Gubernamental y de conformidad con lo establecido en el Capítulo VII, Numeral, II, Inciso h) del Manual de Contabilidad Gubernamental emitido por el CONAC, el Ente Público informa lo siguiente:"

SIN INFORMACIÓN QUE REVELAR

"Bajo protesta de decir verdad declaramos que los Estados Financieros y sus notas, son razonablemente correctos y son responsabilidad del emisor".

  
ALDO JAVIER PATLAN RODRIGUEZ

DIRECTOR GENERAL

  
MA. BERTHA ALICIA PALOMO SANTILLAN

CONTABILIDAD Y FINANZAS

  
ARACELI MORENO BARBOSA

DIRECTORA DEL ÁREA ADMINISTRATIVA



CINETECA ALAMEDA  
SAN LUIS POTOSI  
Endeudamiento Neto  
Del 01/ene./2022 Al 31/dic./2022

Usu: Supervisor  
Rep: rptEndeudamientoNeto

Fecha y hora de Impresión | 16/feb./2023  
10:23 a. m.

Identificación de Crédito o Instrumento	Contratación/Colocación	Amortización	Endeudamiento Neto
	A	B	C=A-B
<b>Créditos Bancarios</b>			
Total Créditos Bancarios	\$0.00	\$0.00	\$0.00
<b>Otros Instrumentos de Deuda</b>			
Total Otros Instrumentos de Deuda	\$0.00	\$0.00	\$0.00
<b>Total</b>	<b>\$0.00</b>	<b>\$0.00</b>	<b>\$0.00</b>

ALDO JAVIER PATLAN RODRIGUEZ

DIRECTOR GENERAL

ARACELI MORENO BARBOSA

DIRECTORA DEL ÀREA ADMINISTRATIVA

MA. BERTHA ALICIA PALOMO SANTILLAN  
CONTABILIDAD Y FINANZAS





CINETECA ALAMEDA  
SAN LUIS POTOSI  
Intereses de la Deuda  
Del 01/ene./2022 Al 31/dic./2022

Usr: Supervisor  
Rep: rptInteresesdeLaDeuda

Fecha y hora de Impresión | 16/feb./2023  
10:24 a. m.


Identificación de Crédito o Instrumento	Devengado	Pagado
<b>Créditos Bancarios</b>		
Total de Intereses de Créditos Bancarios	\$0.00	\$0.00
<b>Otros Instrumentos de Deuda</b>		
Total de Intereses de Otros Instrumentos de Deuda	\$0.00	\$0.00
<b>Total</b>	<b>\$0.00</b>	<b>\$0.00</b>

  
ALDO JAVIER PATLÁN RODRIGUEZ

DIRECTOR GENERAL

  
ARACELI MORENO BARBOSA

DIRECTORA DEL ÁREA ADMINISTRATIVA

  
MA. BERTHA ALICIA PALOMO SANTILLÁN  
CONTABILIDAD Y FINANZAS



**CINETECA ALAMEDA  
SAN LUIS POTOSI**  
**Indicadores de Postura Fiscal**  
**del 01/ene./2022 al 31/dic./2022**  
(Cifras en pesos)

Usu: Supervisor  
Rep: rptIndicadoresPosturaFiscal

Fecha y hora de Impresión | 16/feb./2023  
10:25 a. m.


Concepto	Estimado / Aprobado	Devengado	Recaudado / Pagado
<b>I. Ingresos Presupuestarios (I=1+2)</b>	<b>\$7,098,736.39</b>	<b>\$6,834,942.02</b>	<b>\$6,834,942.02</b>
1. Ingresos del Gobierno de la Entidad Federativa	\$7,098,736.39	\$6,834,942.02	\$6,834,942.02
2. Ingresos del Sector Paraestatal	\$0.00	\$0.00	\$0.00
<b>II. Egresos Presupuestarios (II=3+4)</b>	<b>\$7,098,736.39</b>	<b>\$6,783,331.96</b>	<b>\$6,781,969.97</b>
3. Egresos del Gobierno de la Entidad Federativa	\$7,098,736.39	\$6,783,331.96	\$6,781,969.97
4. Egresos del Sector Paraestatal	\$0.00	\$0.00	\$0.00
<b>III. Balance Presupuestario (Superávit o Déficit) (III = I - II)</b>	<b>\$0.00</b>	<b>\$51,610.06</b>	<b>\$52,972.05</b>

Concepto	Estimado / Aprobado	Devengado	Recaudado / Pagado
III. Balance Presupuestario (Superávit o Déficit)	\$0.00	\$51,610.06	\$52,972.05
IV. Intereses, Comisiones y Gastos de la Deuda	\$0.00	\$0.00	\$0.00
V. Balance Primario ( Superávit o Déficit) (V= III + IV)	\$0.00	\$51,610.06	\$52,972.05

Concepto	Estimado / Aprobado	Devengado	Recaudado / Pagado
A. Financiamiento	\$0.00	\$0.00	\$0.00
B. Amortización de la deuda	\$0.00	\$0.00	\$0.00
C. Financiamiento Neto	\$0.00	\$0.00	\$0.00

  
ALDO JAVIER PATLAN RODRIGUEZ  
DIRECTOR GENERAL

  
ARACELI MORENO BARBOSA  
DIRECTORA DEL ÁREA ADMINISTRATIVA

  
MA. BERTHA ALICIA PALOMO SANTILLAN  
CONTABILIDAD Y FINANZAS



BIENES MUEBLES AL 31 DE DICIEMBRE DE 2022.


Num Inv	Descripción	Marca	Modelo	No Serie	Loc	Costo
	Dirección: 0558001 CINETECA ALAMEDA					
	Nombre: 87294 MORENO BARBOSA ARACELI					
V02556	PASAJEROS	MITSUBISHI	OUTLANDER-LS	JE4LX31F25U022830	S	220,259.00
009401	ESCRITORIO EJECUTIVO	S/M	S/M	S/N	S	850.00
011311	ARCHIVERO DE 3 GAVETAS	S/M	S/M	S/N	S	450.00
022844	ARCHIVERO DE 2 GAVETAS	S/M	S/M	S/N	S	2,908.45
024709	CREDENZA	S/M	S/M	S/N	S	2,145.10
031103	ARCHIVERO DE 3 GAVETAS	INSTITUCIONAL	S/M	S/N	S	4,830.00
043642	ARCHIVERO DE 2 GAVETAS	S/M	S/M	S/N	S	1,262.00
043645	ESCRITORIO EJECUTIVO	LOPEZ MORTON	S/M	S/N	S	1,990.00
051296	SILLA SECRETARIAL	S/M	S/M	S/N	S	195.00
154001	SILLON EJECUTIVO	REQUIEZ	S/M	S/N	S	2,323.58
154002	SILLON EJECUTIVO	REQUIEZ	S/M	S/N	S	2,323.58
154003	SILLON EJECUTIVO	REQUIEZ	S/M	S/N	S	2,292.53
154603	LIBRERO	INTEGRA	S/M	S/S	S	9,832.50
154604	LIBRERO	INTEGRA	S/M	S/S	S	9,832.50
154652	MAQUINA PARA HACER PALOMITAS DE MAIZ	INTERNACIONAL	PM8	07-05-07	S	11,146.82
157135	MESA DE JUNTA O DE TRABAJO	S/M	S/M	S/S	S	1,380.00
157146	MESA DE JUNTA O DE TRABAJO	S/M	S/M	S/S	S	1,380.00
157150	MESA DE JUNTA O DE TRABAJO	S/M	S/M	S/S	S	1,380.00
157156	MESA DE JUNTA O DE TRABAJO	S/M	S/M	S/S	S	1,380.00
157160	MESA DE JUNTA O DE TRABAJO	S/M	S/M	S/S	S	1,380.00
157191	MESA DE JUNTA O DE TRABAJO	S/M	S/M	S/S	S	1,380.00
163267	ESCALERA DE TIJERA	CUPRUM	S/M	S/S	S	1,800.00
172740	EQUIPO DE COMPUTO	HEWLETT PACKARD	DX2400	MXL9110B8K	S	11,442.50
172741	EQUIPO DE COMPUTO	HEWLETT PACKARD	DX2400	MXL9110B8P	S	11,442.50
184497	PLANERO	S/M	S/M	S/S	S	7,440.52
184498	PLANERO	S/M	S/M	S/S	S	7,440.52
197088	PANTALLA PROYECCION POSTERIOR	S/M	S/M	S/S	S	8,120.00
210295	VIDEOPROYECTOR PARA COMPUTADORA DATASHOW	EIKI	LCXT6	G32Z1051	S	346,314.18
210296	MEZCLADORA DE LINEA DE AUDIO	YAMAHA	MG166C	UCCTX01028	S	8,290.60
210297	DISTRIBUIDOR DE SEÑAL DE AUDIO	CANEXPRO	HD4X2MXAUSN	S/S	S	356,737.93
224327	PANTALLA LED	SAMSUNG	UN75J6300F	045X3CAH300874	S	77,476.40
224329	PANTALLA LED	SAMSUNG	UN75J6300F	045X3CAH601027	S	77,476.40
224334	PANTALLA LED	SAMSUNG	UN75J6300F	045X3CAH600371	S	77,476.40
224335	PANTALLA LED	SAMSUNG	UN75J6300F	045X3CAH600456	S	77,476.40
224338	BAFLE CON BOCINA	FUSION	PBS2715MP3	PBS-2715MP3-02	S	9,139.64
224339	BAFLE CON BOCINA	FUSION	PBS2715MP3	PBS-2715MP3-03	S	9,139.64
224340	BAFLE CON BOCINA	FUSION	PBS2715MP3	PBS-2715MP3-04	S	9,139.64
224341	BAFLE CON BOCINA	FUSION	PBS2715MP3	PBS-2715MP3-05	S	9,139.64
224342	BAFLE CON BOCINA	FUSION	PBS2715MP3	PBS-2715MP3-06	S	9,139.64
224343	BAFLE CON BOCINA	FUSION	PBS2715MP3	PBS-2715MP3-07	S	9,139.64
224345	BAFLE CON BOCINA	FUSION	PBS2715MP3	PBS-2715MP3-09	S	9,139.64
224346	BAFLE CON BOCINA	FUSION	PBS2715MP3	PBS-2715MP3-10	S	9,139.64
228577	MAQUINA PARA HACER PALOMITAS DE MAIZ	INTERNACIONAL	PM15	PM151410007	S	13,250.00
228578	ASADOR DE HOT DOG ELECTRICO	STAR	20SC	C20091400005	S	22,009.84
228579	HORNO (EQUIPO DOMESTICO)	S/M	S/M	S/S	S	17,040.40
228581	DESPACHADOR DE BEBIDAS	UGOLINI	S/M	AC0256400013	S	18,310.60
228582	REFRIGERADOR	MASSER	RHNVCT1000	NEFGR4342	S	28,495.40
228583	VITRINA CALENTADORA PARA NACHOS	S/M	S/M	S/S	S	4,644.64
228584	SURTIDOR PARA CONDIMENTOS	INTERNATIONAL	SC3	SC31312017	S	4,341.88
228585	DESPACHADOR DE ALIMENTOS	GEHL FOODS	HT201	#HT2352430	S	8,526.00
228586	ESTUCHE PARA EQUIPO DE AUDIO	S/M	S/M	S/S	S	7,192.00
228601	COMPRESOR	CONI	960	S/S	S	2,814.51
228603	COMPUTADORA PORTATIL (LAP TOP)	LENOVO	IDEAPAD	MP10KY0AMTM80MH0088LM	S	4,595.00
228604	ESCRITORIO EJECUTIVO	HAKEN	S/M	S/S	S	8,425.08
228605	ARCHIVERO DE 1 GAVETA	HAKEN	S/M	S/S	S	3,366.90
228606	ARCHIVERO DE 1 GAVETA	HAKEN	S/M	S/S	S	3,366.90
228607	ARCHIVERO DE 1 GAVETA	HAKEN	S/M	S/S	S	3,366.90
228608	ESCRITORIO SEMIEJECUTIVO	HAKEN	S/M	S/S	S	5,683.50
228609	MODULO DE INFORMACION	S/M	S/M	S/S	S	7,540.00
228616	MICROFONO	BEHRINGER	XM1800S	015	S	3,224.80
228618	CONTROLADOR PARA VIDEO	LITE TEK	192W	5146425020001	S	7,331.20
228620	BAFLE CON BOCINA	BKL	PJ8AUB	PJ8AB128	S	4,408.00
228621	BAFLE CON BOCINA	BKL	PJ8AUB	PJ8AB092	S	4,408.00
228622	BAFLE CON BOCINA	BKL	PJ8AUB	PJ8AB130	S	4,408.00
228623	BAFLE CON BOCINA	BKL	PJ8AUB	PJ8AB100	S	4,408.00
228624	BAFLE CON BOCINA	BKL	PJ8AUB	PJ8AB113	S	4,408.00
228625	BAFLE CON BOCINA	BKL	PJ8AUB	PJ8AB119	S	4,408.00
228627	VIDEOPROYECTOR PARA COMPUTADORA DATASHOW	HITACHI	CPDX300	QC5DU00146	S	19,435.80
228630	GRUA POLIPASTO MANUAL	S/M	S/M	S/S	S	13,340.00
228631	LAMPARA	LITE TEK	PAR MINI	112151203-0195	S	6,101.60
228632	LAMPARA	LITE TEK	PAR MINI	112151203-0185	S	6,101.60
228633	LAMPARA	LITE TEK	PAR MINI	112151203-0222	S	6,101.60
228634	LAMPARA	LITE TEK	PAR MINI	112151203-0235	S	6,101.60
228635	LAMPARA	LITE TEK	PAR MINI	112151203-0202	S	2,871.00
228636	LAMPARA	LITE TEK	PAR MINI	112151203-0221	S	2,871.00
228637	LAMPARA	LITE TEK	PAR MINI	112151203-0204	S	2,871.00
228638	LAMPARA	LITE TEK	PAR MINI	112151203-0201	S	2,871.00
228639	LAMPARA	LITE TEK	PAR MINI	112151203-0192	S	2,871.00
228640	LAMPARA	LITE TEK	PAR MINI	112151203-0203	S	2,871.00
228641	CONTROLADOR PARA VIDEO	DMX	192WI	5146425820001	S	7,969.20
228643	LAMPARA	VELLO	VOL110V240V/5060 HZ	S/S	S	17,284.00
228644	LAMPARA	VELLO	VOL110V240V/5060 HZ	S/S	S	17,284.00
228646	COMPUTADORA CON MONITOR INTEGRADO	MAC MINI	A1347	C07M3355DWM	S	12,500.00
228647	MONITOR	PHILLIPS	223V5LSHB/27	ZVCA1444039604	S	3,179.99



228648	APARATO DE BLUE-RAY	SAMSUNG	S/M	S/S	S	13,160.20
228667	GRUA POLIPASTO MANUAL	MIKELS	POLM1	S/S	S	4,971.76
228668	GRUA POLIPASTO MANUAL				S	4,971.76
228669	APARATO DE BLUE-RAY	YAMAHA	BDS473	2492963VW	S	6,078.40
228671	BACK LIGHT DE ILUMINACION .	COEMAR	SPOT575	S/S	S	10,195.24
228672	BACK LIGHT DE ILUMINACION .	COEMAR	SPOT575	S/S	S	10,195.24
228675	ESCRITORIO SEMIEJECUTIVO	HAKEN	S/M	S/S	S	5,683.50
230840	COMPUTADORA CON MONITOR INTEGRADO	LENOVO	AIO 300221	PS01FSDT	S	8,595.00
230841	COMPUTADORA CON MONITOR INTEGRADO	LENOVO	AIO 300221	PS01FSKQ	S	8,595.00
234308	MESA ESPACIO DE TRABAJO	S/M	S/M	S/M	S	12,046.19
234309	MESA ESPACIO DE TRABAJO	S/M	S/M	S/M	S	12,046.19
234310	MESA ESPACIO DE TRABAJO	S/M	S/M	S/M	S	12,046.19
234311	MESA ESPACIO DE TRABAJO	S/M	S/M	S/M	S	12,046.19
234312	MESA ESPACIO DE TRABAJO	S/M	S/M	S/M	S	12,046.19
234313	MESA ESPACIO DE TRABAJO	S/M	S/M	S/M	S	12,046.19
235937	MAQUINA PARA HACER PALOMITAS DE MAIZ	INTERNATIONAL	S/M	S/S	S	16,938.51
238155	MOTOR ELECTRICO	S/M	S/M	S/S	S	8,013.47
238156	SIERRA ELECTRICA CIRCULAR	DEWALT	DW7470	20183249128330	S	10,402.79
238157	COMPRESOR DE AIRE	GLADIATOR	CB100	S/S	S	8,809.99
240427	COMPUTADORA CON MONITOR INTEGRADO	ASUS	V2411	S/S	S	15,999.00
241700	UNIDAD EXTERNA DISCO DURO	SEAGATE	STBTO	NAB70T6W	S	3,499.00
241939	GRABADOR DIGITAL	EL GATO	2GC309901004	CX44H1A02270	S	3,259.00
242457	SILLON SOFA DE 3 PLAZAS	S/M	S/M	S/S	S	14,744.44
242458	CAFETERA .	BEZZERA	DAL1901	S/S	S	81,084.00
242459	SIERRA	DEWALT	DW714B3	023696	S	5,498.01
242460	BANCO (USOS VARIOS)	S/M	S/M	S/S	S	4,499.09
242461	BANCO (USOS VARIOS)	S/M	S/M	S/S	S	4,499.09
242462	BANCO (USOS VARIOS)	S/M	S/M	S/S	S	4,499.09
242463	BANCO (USOS VARIOS)	S/M	S/M	S/S	S	4,499.09
242464	BANCO (USOS VARIOS)	S/M	S/M	S/S	S	4,499.09
242465	BANCO (USOS VARIOS)	S/M	S/M	S/S	S	4,499.09
242466	SILLON .	S/M	S/M	S/S	S	4,499.09
242467	SILLON .	S/M	S/M	S/S	S	4,499.09
242468	SILLON .	S/M	S/M	S/S	S	4,499.09
242469	SILLON .	S/M	S/M	S/S	S	4,499.09
242470	SILLON .	S/M	S/M	S/S	S	4,499.09
242471	SILLON .	S/M	S/M	S/S	S	4,499.09
242472	SILLON .	S/M	S/M	S/S	S	4,499.09
242473	SILLON .	S/M	S/M	S/S	S	9,199.09
243005	CAMPANA EXTRACCION PARA COCINA .	MASTER CHEFF	S/M	S/S	S	9,199.09
243006	ESTUFA DE GAS	MASTER CHEFF	MCH4QPFE	S/S	S	27,779.68
243007	MESA DE SERVICIO	MASTER CHEFF	S/M	S/S	S	18,949.76
243008	BARRA AUTOSERVICIO REFRIGERADA	MASTER CHEFF	MSF8301	S/S	S	7,308.00
243009	CONGELADOR TIPO PALETERA	MASTER CHEFF	MBF8001GR	S/S	S	23,197.68
243010	REFRIGERADOR .	MASTER CHEFF	MBF8004GR	S/S	S	43,664.02
243011	LICUADORA INDUSTRIAL	MASTER CHEFF	1108C	S/S	S	33,176.00
243012	REFRIGERADOR .	OSTERIZER	CTD5	S/S	S	14,929.20
243013	FREGADERO	MASTER CHEFF	S/M	S/S	S	9,795.62
243014	PARRILLA ELECTRICA	MIGSA	EM1	S/S	S	14,964.00
243628	CIRCUITO CERRADO DE TELEVISION .	CPD	RLCAVR1008	180905-2083411	S	7,250.00
243631	COMPUTADORA .	HP	G422	8CC0452B76	S	40,600.00
243663	VIDEO PROYECTOR .	CHRISTIE	CP4325RBG	464633015	S	20,856.60
246440	SILLON EJECUTIVO	S/M	S/M	S/S	S	800,000.00
246441	ASPIRADORA .	KARCHER	PUZZI 10/1	202901	S	10,000.00
246442	PANTALLA LED	SAMSUNG	UN50AU7000FXZX	QBV73CVT103679M	S	32,712.00
246443	PANTALLA LED	SAMSUNG	UN50AU7000FXZX	QBV73CVT103678R	S	14,152.00
246444	SILLON .	S/M	S/M	S/S	S	14,152.00
246445	PROCESADOR DE VIDEO	DOLBY	CP650	9712	S	16,871.50
					S	61,828.00



ARACELI MORENO BARBOSA  
DIRECTORA DEL ÁREA ADMINISTRATIVA




**POTOSÍ**  
PARA LOS POTOSINOS  
GOBIERNO DEL ESTADO 2021-2027


**CULTURA**  
SECRETARÍA DE CULTURA

 **CINETECA  
ALAMEDA**

**Relación de Bienes Inmuebles  
Al 31 de diciembre de 2022**


Clave Catastral	Descripción del Bien Inmueble	Ubicación	Valor
028-0001-02-015-001-000	Cineteca Alameda	Avenida Universidad No. 575 Colonia Centro CP 78000 San Luis Potosí S.L.P.	\$17,412,762.35


  
ALDO JAVIER PATLÁN RODRÍGUEZ  
DIRECTOR GENERAL DE LA CINETECA ALAMEDA




**Relación de Cuentas Bancarias Productivas Específicas**  
Al 31 de diciembre de 2022


Fondos, Programa, Convenios	Institución Bancaria	Núm. De Cuenta Bancaria	Tipo
Ingresos Propios, Subsidio Gastos de Operación.	BANORTE, SA	064376-5205	Productiva

  
Aldo Javier Patlán Rodríguez  
Director General

  
Ma Bertha Alicia Palomo Santillán  
Contabilidad y Finanzas

  
Araceli Moreno Barbosa  
Directora del Área Administrativa






**POTOSÍ**  
PARA LOS POTOSINOS  
GOBIERNO DEL ESTADO 2021-2027


**CULTURA**  
SECRETARÍA DE CULTURA


**CINETECA**  
**ALAMEDA**

Relación de Esquemas Bursátiles y Coberturas Financieras  
Al 31 de diciembre de 2022

Fondos, Programas, Convenios	Institución Bancaria y/o Bursátil	Cuenta Núm.	Tipo
<b>N / A</b>			
<b>NO APLICA</b>			

  
Aldo Javier Patlán Rodríguez  
Director General

  
Ma. Bertha Alicia Palomo Santillán  
Contabilidad y Finanzas

  
Araceli Moreno Barbosa  
Directora del Área Administrativa

**CINETECA ALAMEDA (a)**  
**Estado de Situación Financiera Detallado - LDF**  
**Al 31 de diciembre de 2021 y al 31 de Diciembre de 2022 (b)**  
**(PESOS)**

Concepto (c)	2022 (d)	31 de diciembre de 2021 (e)	Concepto (c)	2022 (d)	31 de diciembre de 2021 (e)
<b>ACTIVO</b>			<b>PASIVO</b>		
<b>Activo Circulante</b>			<b>Pasivo Circulante</b>		
a. Efectivo y Equivalentes (a=a1+a2+a3+a4+a5+a6+a7)	263,661	216,152	a. Cuentas por Pagar a Corto Plazo (a=a1+a2+a3+a4+a5+a6+a7+a8+a9)	322,955	336,628
a1) Efectivo	0	0	a1) Servicios Personales por Pagar a Corto Plazo	0	0
a2) Bancos/Tasorería	263,661	216,152	a2) Proveedores por Pagar a Corto Plazo	156,719	175,485
a3) Bancos/Dependencias y Otros	0	0	a3) Contratistas por Obras Públicas por Pagar a Corto Plazo	0	0
a4) Inversiones Temporales (Hasta 3 meses)	0	0	a4) Participaciones y Aportaciones por Pagar a Corto Plazo	0	0
a5) Fondos con Afectación Específica	0	0	a5) Transferencias Oligadas por Pagar a Corto Plazo	0	0
a6) Depósitos de Fondos de Terceros en Garantía y/o Administración	0	0	a6) Intereses, Comisiones y Otros Gastos de la Deuda Pública por Pagar a Corto Plazo	0	0
a7) Otros Efectivos y Equivalentes	0	0	a7) Retenciones y Contribuciones por Pagar a Corto Plazo	160,896	155,803
b. Derechos a Recibir Efectivo o Equivalentes (b=b1+b2+b3+b4+b5+b6+b7)	164,288	173,345	a8) Devoluciones de la Ley de Ingresos por Pagar a Corto Plazo	0	0
b1) Inversiones Financieras de Corto Plazo	0	0	a9) Otras Cuentas por Pagar a Corto Plazo	5,340	5,340
b2) Cuentas por Cobrar a Corto Plazo	0	0	b. Documentos por Pagar a Corto Plazo (b=b1+b2+b3)	0	0
b3) Deudores Diversos por Cobrar a Corto Plazo	95,752	93,146	b1) Documentos Comerciales por Pagar a Corto Plazo	0	0
b4) Ingresos por Recuperar a Corto Plazo	68,535	68,535	b2) Documentos con Contratistas por Obras Públicas por Pagar a Corto Plazo	0	0
b5) Deudores por Anticipos de la Tesorería a Corto Plazo	0	0	b3) Otros Documentos por Pagar a Corto Plazo	0	0
b6) Préstamos Oligados a Corto Plazo	0	0	c. Porción a Corto Plazo de la Deuda Pública a Largo Plazo (c=c1+c2)	0	0
b7) Otros Derechos a Recibir Efectivo o Equivalentes a Corto Plazo	0	0	c1) Porción a Corto Plazo de la Deuda Pública	0	0
c. Derechos a Recibir Bienes o Servicios (c=c1+c2+c3+c4+c5)	25,470	25,470	c2) Porción a Corto Plazo de Arrendamiento Financiero	0	0
c1) Anticipo a Proveedores por Adquisición de Bienes y Prestación de Servicios a Corto Plazo	25,470	25,470	d. Títulos y Valores a Corto Plazo	0	0
c2) Anticipo a Proveedores por Adquisición de Bienes Inmuebles y Muebles a Corto Plazo	0	0	e. Pasivos Diferidos a Corto Plazo (e=e1+e2+e3)	0	0
c3) Anticipo a Proveedores por Adquisición de Bienes Intangibles a Corto Plazo	0	0	e1) Ingresos Cobrados por Adelantado a Corto Plazo	0	0
c4) Anticipo a Contratistas por Obras Públicas a Corto Plazo	0	0	e2) Intereses Cobrados por Adelantado a Corto Plazo	0	0
c5) Otros Derechos a Recibir Bienes o Servicios a Corto Plazo	0	0	e3) Otros Pasivos Diferidos a Corto Plazo	0	0
d. Inventarios (d=d1+d2+d3+d4+d5)	0	0	f. Fondos y Bienes de Terceros en Garantía y/o Administración a Corto Plazo (f=f1+f2+f3+f4+f5+f6)	0	0
d1) Inventario de Mercancías para Venta	0	0	f1) Fondos en Garantía a Corto Plazo	0	0
d2) Inventario de Mercancías Terminadas	0	0	f2) Fondos en Administración a Corto Plazo	0	0
d3) Inventario de Mercancías en Proceso de Elaboración	0	0	f3) Fondos Contingentes a Corto Plazo	0	0
d4) Inventario de Materias Primas, Materiales y Suministros para Producción	0	0	f4) Fondos de Fideicomisos, Mandatos y Contratos Análogos a Corto Plazo	0	0
d5) Bienes en Tránsito	0	0	f5) Otros Fondos de Terceros en Garantía y/o Administración a Corto Plazo	0	0
e. Almacenes	0	0	f6) Valores y Bienes en Garantía a Corto Plazo	0	0
f. Estimación por Pérdida o Deterioro de Activos Circulantes (f=f1+f2)	0	0	g. Provisiones a Corto Plazo (g=g1+g2+g3)	0	0
f1) Estimaciones para Cuentas Incobrables por Derechos a Recibir Efectivo o Equivalentes	0	0	g1) Provisión para Demandas y Juicios a Corto Plazo	0	0
f2) Estimación por Deterioro de Inventarios	0	0	g2) Provisión para Contingencias a Corto Plazo	0	0
g. Otros Activos Circulantes (g=g1+g2+g3+g4)	0	0	g3) Otras Provisiones a Corto Plazo	0	0
g1) Valores en Garantía	0	0	g4) Otras Provisiones a Corto Plazo (h=h1+h2+h3)	7,810	7,810
g2) Bienes en Garantía (excluye depósitos de fondos)	0	0	h1) Ingresos por Clasificar	7,810	7,810
g3) Bienes Derivados de Embargos, Decomisos, Aseguramientos y Dación en Pago	0	0	h2) Recaudación por Participar	0	0
g4) Adquisición con Fondos de Terceros	0	0	h3) Otros Pasivos Circulantes	0	0
<b>IA. Total de Activos Circulantes (IA = a + b + c + d + e + f + g)</b>	<b>453,419</b>	<b>414,966</b>	<b>IIA. Total de Pasivos Circulantes (IIA = a + b + c + d + e + f + g + h)</b>	<b>330,765</b>	<b>344,438</b>
<b>Activo No Circulante</b>			<b>Pasivo No Circulante</b>		
a. Inversiones Financieras a Largo Plazo	0	0	a. Cuentas por Pagar a Largo Plazo	0	0
b. Derechos a Recibir Efectivo o Equivalentes a Largo Plazo	0	0	b. Documentos por Pagar a Largo Plazo	0	0
c. Bienes Inmuebles, Infraestructura y Construcciones en Proceso	0	0	c. Deuda Pública a Largo Plazo	0	0
d. Bienes Muebles	1,756,895	1,669,007	d. Pasivos Diferidos a Largo Plazo	0	0
e. Activos Intangibles	270,842	270,842	e. Fondos y Bienes de Terceros en Garantía y/o en Administración a Largo Plazo	0	0
f. Depreciación, Deterioro y Amortización Acumulada de Bienes	0	0	f. Provisiones a Largo Plazo	0	0
g. Activos Diferidos	0	0	<b>IIIB. Total de Pasivos No Circulantes (IIIB = a + b + c + d + e + f)</b>	<b>0</b>	<b>0</b>
h. Estimación por Pérdida o Deterioro de Activos no Circulantes	0	0	<b>II. Total del Pasivo (II = IIA + IIIB)</b>	<b>330,765</b>	<b>344,438</b>
i. Otros Activos no Circulantes	0	0	<b>HACIENDA PÚBLICA/PATRIMONIO</b>		
<b>IB. Total de Activos No Circulantes (IB = a + b + c + d + e + f + g + h + i)</b>	<b>2,027,736</b>	<b>1,939,849</b>	<b>IIIA. Hacienda Pública/Patrimonio Contribuido (IIIA = a + b + c)</b>		
<b>I. Total del Activo (I = IA + IB)</b>	<b>2,481,155</b>	<b>2,354,815</b>	a. Aportaciones	101,026	101,026
			b. Donaciones de Capital	101,026	101,026
			c. Actualización de la Hacienda Pública/Patrimonio	0	0
			<b>IIIB. Hacienda Pública/Patrimonio Generado (IIIB = a + b + c + d + e)</b>	<b>2,049,364</b>	<b>1,909,351</b>
			a. Resultados del Ejercicio (Ahorro/Desahorro)	140,013	834,205
			b. Resultados de Ejercicios Anteriores	1,909,351	3,403,722
			c. Revalúos	0	0
			d. Reservas	0	0
			e. Rectificaciones de Resultados de Ejercicios Anteriores	0	-2,328,575
			<b>IIIC. Exceso o Insuficiencia en la Actualización de la Hacienda Pública/Patrimonio (IIIC=a+b)</b>	<b>0</b>	<b>0</b>
			a. Resultado por Posición Monetaria	0	0
			b. Resultado por Tenencia de Activos no Monetarios	0	0
			<b>III. Total Hacienda Pública/Patrimonio (III = IIIA + IIIB + IIIC)</b>	<b>2,150,390</b>	<b>2,010,377</b>
			<b>IV. Total del Pasivo y Hacienda Pública/Patrimonio (IV = II + III)</b>	<b>2,481,155</b>	<b>2,354,815</b>

ALDO JAVIER PATLÁN RODRÍGUEZ  
 DIRECTOR GENERAL

MA. BERTHA ALICIA PALOMO SANTILLÁN  
 CONTABILIDAD Y FINANZAS

ARACELI MORENO BARBOSA  
 DIRECTORA DEL ÁREA ADMINISTRATIVA

CINETECA ALAMEDA (a)							
Informe Analítico de la Deuda Pública y Otros Pasivos - LDF							
Del 1 de Enero al 31 de Diciembre de 2022 (b)							
(PESOS)							
Denominación de la Deuda Pública y Otros Pasivos (c)	Saldo al 31 de diciembre de 2021 (d)	Disposiciones del Periodo (e)	Amortizaciones del Periodo (f)	Revaluaciones, Reclasificaciones y Otros Ajustes (g)	Saldo Final del Periodo (h) h=d+e-f+g	Pago de Intereses del Periodo (i)	Pago de Comisiones y demás costos asociados durante el Periodo (j)
1. Deuda Pública (1=A+B)	0	0	0	0	0	0	0
A. Corto Plazo (A=a1+a2+a3)	0	0	0	0	0	0	0
a1) Instituciones de Crédito	0	0	0	0	0	0	0
a2) Títulos y Valores	0	0	0	0	0	0	0
a3) Arrendamientos Financieros	0	0	0	0	0	0	0
B. Largo Plazo (B=b1+b2+b3)	0	0	0	0	0	0	0
b1) Instituciones de Crédito	0	0	0	0	0	0	0
b2) Títulos y Valores	0	0	0	0	0	0	0
b3) Arrendamientos Financieros	0	0	0	0	0	0	0
2. Otros Pasivos	344,438				330,765		
3. Total de la Deuda Pública y Otros Pasivos	344,438	0	0	0	330,765	0	0
4. Deuda Contingente 1 (informativo)	0	0	0	0	0	0	0
A. Deuda Contingente 1	0				0		
B. Deuda Contingente 2	0				0		
C. Deuda Contingente XX	0				0		
5. Valor de Instrumentos Bono Cupón Cero 2 (Informativo)	0	0	0	0	0	0	0
A. Instrumento Bono Cupón Cero 1					0		
B. Instrumento Bono Cupón Cero 2					0		
C. Instrumento Bono Cupón Cero XX					0		

1. Se refiere a cualquier Financiamiento sin fuente o garantía de pago definida, que sea asumida de manera solidaria o subsidiaria por las Entidades Federativas con sus Municipios, organismos descentralizados y empresas de participación estatal mayoritaria y fideicomisos, locales o municipales, y por los Municipios con sus respectivos organismos descentralizados y empresas de participación municipal mayoritaria.

2. Se refiere al valor del Bono Cupón Cero que respalda el pago de los créditos asociados al mismo (Activo).

Obligaciones a Corto Plazo (k)	Monto Contratado (l)	Plazo Pactado (m)	Tasa de Interés (n)	Comisiones y Costos Relacionados (o)	Tasa Efectiva (p)
6. Obligaciones a Corto Plazo (Informativo)	0	0	0	0	0
A. Crédito 1					
B. Crédito 2					
C. Crédito XX					

ALDO JAVIER PATLÁN RODRÍGUEZ  
DIRECTOR GENERAL

ARACELI MORENO BARBOSA  
DIRECTORA DEL ÁREA ADMINISTRATIVA

MA. BERTHA ALICIA PALOMO SANTILLÁN  
CONTABILIDAD Y FINANZAS



CINETECA ALAMEDA (a)										
Informe Analítico de Obligaciones Diferentes de Financiamientos – LDF										
Del 1 de Enero al 31 de Diciembre de 2022 (b)										
(PESOS)										
Denominación de las Obligaciones Diferentes de Financiamiento	Fecha del Contrato	Fecha de inicio de operación del proyecto	Fecha de vencimiento	Monto de la inversión pactado	Plazo pactado	Monto promedio mensual del pago de la contraprestación	Monto promedio mensual del pago de la contraprestación correspondiente al pago de inversión	Monto pagado de la inversión al XX de XXXX de 20XX	Monto pagado de la inversión actualizado al XX de XXXX de 20XX	Saldo pendiente por pagar de la inversión al XX de XXXX de 20XX
(c)	(d)	(e)	(f)	(g)	(h)	(i)	(j)	(k)	(l)	(m = g - l)
<b>A. Asociaciones Público Privadas (APP's) (A=a+b+c+d)</b>	0	0	0	0	0	0	0	0	0	0
a) APP 1										0
b) APP 2										0
c) APP 3										0
d) APP XX										0
<b>B. Otros Instrumentos (B=a+b+c+d)</b>	0	0	0	0	0	0	0	0	0	0
a) Otro Instrumento 1										0
b) Otro Instrumento 2										0
c) Otro Instrumento 3										0
d) Otro Instrumento XX										0
<b>C. Total de Obligaciones Diferentes de Financiamiento (C=A+B)</b>	0	0	0	0	0	0	0	0	0	0

ALDO JAVIER PATLÁN RODRÍGUEZ  
DIRECTOR GENERAL

ARACELI MORENO BARBOSA  
DIRECTORA DEL ÁREA ADMINISTRATIVA

MA. BERTHA ALICIA PALOMO SANTILLÁN  
CONTABILIDAD Y FINANZAS

CINETECA ALAMEDA (a)  
Balance Presupuestario - LDF  
Del 1 de Enero al 31 de Diciembre de 2022 (b)  
(PESOS)

Concepto (c)	Estimado/ Aprobado (d)	Devengado	Recaudado/ Pagado
<b>A. Ingresos Totales (A = A1+A2+A3)</b>			
A1. Ingresos de Libre Disposición	7,098,736	6,834,942	6,834,942
A2. Transferencias Federales Etiquetadas	1,024,724	2,450,752	2,450,752
A3. Financiamiento Neto	6,074,012	4,384,190	4,384,190
	0	0	0
<b>B. Egresos Presupuestarios<sup>1</sup> (B = B1+B2)</b>			
B1. Gasto No Etiquetado (sin incluir Amortización de la Deuda Pública)	7,098,736	6,783,332	6,781,970
B2. Gasto Etiquetado (sin incluir Amortización de la Deuda Pública)	1,024,724	2,399,142	2,397,780
	6,074,012	4,384,190	4,384,190
<b>C. Remanentes del Ejercicio Anterior (C = C1 + C2)</b>			
C1. Remanentes de Ingresos de Libre Disposición aplicados en el periodo	0	0	0
C2. Remanentes de Transferencias Federales Etiquetadas aplicados en el periodo			
<b>I. Balance Presupuestario (I = A - B + C)</b>	0	51,610	52,972
<b>II. Balance Presupuestario sin Financiamiento Neto (II = I - A3)</b>	0	51,610	52,972
<b>III. Balance Presupuestario sin Financiamiento Neto y sin Remanentes del Ejercicio Anterior (III= II - C)</b>	0	51,610	52,972

Concepto	Aprobado	Devengado	Pagado
<b>E. Intereses, Comisiones y Gastos de la Deuda (E = E1+E2)</b>			
E1. Intereses, Comisiones y Gastos de la Deuda con Gasto No Etiquetado	0	0	0
E2. Intereses, Comisiones y Gastos de la Deuda con Gasto Etiquetado			
<b>IV. Balance Primario (IV = III + E)</b>	0	51,610	52,972

Concepto	Estimado/ Aprobado	Devengado	Recaudado/ Pagado
<b>F. Financiamiento (F = F1 + F2)</b>			
F1. Financiamiento con Fuente de Pago de Ingresos de Libre Disposición	0	0	0
F2. Financiamiento con Fuente de Pago de Transferencias Federales Etiquetadas			
<b>G. Amortización de la Deuda (G = G1 + G2)</b>			
G1. Amortización de la Deuda Pública con Gasto No Etiquetado	0	0	0
G2. Amortización de la Deuda Pública con Gasto Etiquetado			
<b>A3. Financiamiento Neto (A3 = F - G)</b>	0	0	0

Concepto	Estimado/ Aprobado	Devengado	Recaudado/ Pagado
A1. Ingresos de Libre Disposición	1,024,724	2,450,752	2,450,752
<b>A3.1 Financiamiento Neto con Fuente de Pago de Ingresos de Libre Disposición (A3.1 = F1 - G1)</b>			
F1. Financiamiento con Fuente de Pago de Ingresos de Libre Disposición	0	0	0
G1. Amortización de la Deuda Pública con Gasto No Etiquetado	0	0	0
B1. Gasto No Etiquetado (sin incluir Amortización de la Deuda Pública)	1,024,724	2,399,142	2,397,780
C1. Remanentes de Ingresos de Libre Disposición aplicados en el periodo		0	0
<b>V. Balance Presupuestario de Recursos Disponibles (V = A1 + A3.1 - B1 + C1)</b>	0	51,610	52,972
<b>VI. Balance Presupuestario de Recursos Disponibles sin Financiamiento Neto (VI = V - A3.1)</b>	0	51,610	52,972

Concepto	Estimado/ Aprobado	Devengado	Recaudado/ Pagado
A2. Transferencias Federales Etiquetadas	6,074,012	4,384,190	4,384,190
A3.2 Financiamiento Neto con Fuente de Pago de Transferencias Federales Etiquetadas (A3.2 = F2 - G2)	0	0	0
F2. Financiamiento con Fuente de Pago de Transferencias Federales Etiquetadas	0	0	0
G2. Amortización de la Deuda Pública con Gasto Etiquetado	0	0	0
B2. Gasto Etiquetado (sin incluir Amortización de la Deuda Pública)	6,074,012	4,384,190	4,384,190
C2. Remanentes de Transferencias Federales Etiquetadas aplicados en el periodo		0	0
VII. Balance Presupuestario de Recursos Etiquetados (VII = A2 + A3.2 - B2 + C2)	0	0	0
VIII. Balance Presupuestario de Recursos Etiquetados sin Financiamiento Neto (VIII = VII - A3.2)	0	0	0

ALDO JAVIER PATLÁN RODRÍGUEZ  
DIRECTOR GENERAL

ARACELI MORENO BARBOSA  
DIRECTORA DEL ÁREA ADMINISTRATIVA

MA. BERTHA ALICIA PALOMO SANTILLÁN  
CONTABILIDAD Y FINANZAS



**CINETECA ALAMEDA (a)**  
**Estado Analítico de Ingresos Detallado - LDF**  
**Del 1 de Enero al 31 de Diciembre de 2022 (b)**  
**(PESOS)**

Concepto (c)	Ingreso					Diferencia (e)
	Estimado (d)	Ampliaciones/ (Reducciones)	Modificado	Devengado	Recaudado	
<b>Ingresos de Libre Disposición</b>						
A. Impuestos			0			0
B. Cuotas y Aportaciones de Seguridad Social			0			0
C. Contribuciones de Mejoras			0			0
D. Derechos			0			0
E. Productos	866,000	0	866,000	2,352,402	2,352,402	1,486,402
F. Aprovechamientos			0			0
G. Ingresos por Ventas de Bienes y Prestación Servicios			0			0
H. Participaciones			0			0
(H=h1+h2+h3+h4+h5+h6+h7+h8+h9+h10+h11)	0	0	0	0	0	0
h1) Fondo General de Participaciones			0			0
h2) Fondo de Fomento Municipal			0			0
h3) Fondo de Fiscalización y Recaudación			0			0
h4) Fondo de Compensación			0			0
h5) Fondo de Extracción de Hidrocarburos			0			0
h6) Impuesto Especial Sobre Producción y Servicios			0			0
h7) 0.136% de la Recaudación Federal Participable			0			0
h8) 3.17% Sobre Extracción de Petróleo			0			0
h9) Gasolinas y Diésel			0			0
h10) Fondo del Impuesto Sobre la Renta			0			0
h11) Fondo de Estabilización de los Ingresos de las Entidades Federativas			0			0
I. Incentivos Derivados de la Colaboración Fiscal (I=i1+i2+i3+i4+i5)	0	0	0	0	0	0
i1) Tenencia o Uso de Vehículos			0			0
i2) Fondo de Compensación ISAN			0			0
i3) Impuesto Sobre Automóviles Nuevos			0			0
i4) Fondo de Compensación de Repecos-Intermedios			0			0
i5) Otros Incentivos Económicos			0			0
J. Transferencias y Asignaciones	158,724	-60,374	98,350	98,350	98,350	-60,374
K. Convenios	0	0	0	0	0	0
k1) Otros Convenios y Subsidios			0			0
L. Otros Ingresos de Libre Disposición (L=l1+l2)	0	0	0	0	0	0
l1) Participaciones en Ingresos Locales			0			0
l2) Otros Ingresos de Libre Disposición			0			0
<b>I. Total de Ingresos de Libre Disposición (I=A+B+C+D+E+F+G+H+I+J+K+L)</b>	<b>1,024,724</b>	<b>-60,374</b>	<b>964,350</b>	<b>2,450,752</b>	<b>2,450,752</b>	<b>1,426,028</b>
<b>Ingresos Excedentes de Ingresos de Libre Disposición</b>						
<b>Transferencias Federales Etiquetadas</b>						
A. Aportaciones (A=a1+a2+a3+a4+a5+a6+a7+a8)	0	0	0	0	0	0
a1) Fondo de Aportaciones para la Nómina Educativa y Gasto Operativo			0			0
a2) Fondo de Aportaciones para los Servicios de Salud			0			0
a3) Fondo de Aportaciones para la Infraestructura Social			0			0
a4) Fondo de Aportaciones para el Fortalecimiento de los Municipios y de las Demarcaciones Territoriales del Distrito Federal			0			0
a5) Fondo de Aportaciones Múltiples			0			0
a6) Fondo de Aportaciones para la Educación Tecnológica y de Adultos			0			0
a7) Fondo de Aportaciones para la Seguridad Pública de los Estados y del Distrito Federal			0			0
a8) Fondo de Aportaciones para el Fortalecimiento de las Entidades Federativas			0			0
B. Convenios (B=b1+b2+b3+b4)	0	0	0	0	0	0
b1) Convenios de Protección Social en Salud			0			0
b2) Convenios de Descentralización			0			0
b3) Convenios de Reasignación			0			0
b4) Otros Convenios y Subsidios			0			0
C. Fondos Distintos de Aportaciones (C=c1+c2)	0	0	0	0	0	0
c1) Fondo para Entidades Federativas y Municipios Productores de Hidrocarburos			0			0
c2) Fondo Minero			0			0
D. Transferencias, Asignaciones, Subsidios y Subvenciones, y Pensiones y Jubilaciones	6,074,012	-1,689,823	4,384,190	4,384,190	4,384,190	-1,689,823

CINETECA ALAMEDA (a)  
 Estado Analítico de Ingresos Detallado - LDF  
 Del 1 de Enero al 31 de Diciembre de 2022 (b)  
 (PESOS)

Concepto (c)	Ingreso				Diferencia (e)	
	Estimado (d)	Ampliaciones/ (Reducciones)	Modificado	Devengado		Recaudado
E. Otras Transferencias Federales Etiquetadas			0		0	
<b>II. Total de Transferencias Federales Etiquetadas (II = A + B + C + D + E)</b>	6,074,012	-1,689,823	4,384,190	4,384,190	4,384,190	-1,689,823
<b>III. Ingresos Derivados de Financiamientos (III = A)</b>	0	0	0	0	0	0
A. Ingresos Derivados de Financiamientos			0		0	0
<b>IV. Total de Ingresos (IV = I + II + III)</b>	7,098,736	-1,750,196	5,348,540	6,834,942	6,834,942	-263,794
<b>Datos Informativos</b>						
1. Ingresos Derivados de Financiamientos con Fuente de Pago de Ingresos de Libre Disposición			0			0
2. Ingresos Derivados de Financiamientos con Fuente de Pago de Transferencias Federales Etiquetadas			0			0
3. Ingresos Derivados de Financiamientos (3 = 1 + 2)	0	0	0	0	0	0

ALDO JAVIER BATLÁN RODRÍGUEZ  
 DIRECTOR GENERAL

ARACELI MORENO BARBOSA  
 DIRECTORA DEL ÁREA ADMINISTRATIVA

MA. BERTHA ALICIA PALOMO SANTILLAN  
 CONTABILIDAD Y FINANZAS

CINETECA ALAMEDA (a)  
 Estado Analítico del Ejercicio del Presupuesto de Egresos Detallado - LDF  
 Clasificación por Objeto del Gasto (Capítulo y Concepto)  
 Del 1 de Enero al 31 de Diciembre de 2022 (b)  
 (PESOS)

Concepto (c)	Egresos					Subejercicio (e)
	Aprobado (d)	Ampliaciones/ (Reducciones)	Modificado	Devengado	Pagado	
<b>I. Gasto No Etiquetado (I=A+B+C+D+E+F+G+H+I)</b>	<b>1,024,724</b>	<b>1,536,930</b>	<b>2,561,654</b>	<b>2,399,142</b>	<b>2,397,780</b>	<b>162,512</b>
<b>A. Servicios Personales (A=a1+a2+a3+a4+a5+a6+a7)</b>	0	0	0	0	0	0
a1) Remuneraciones al Personal de Carácter Permanente			0	0	0	0
a2) Remuneraciones al Personal de Carácter Transitorio			0	0	0	0
a3) Remuneraciones Adicionales y Especiales			0	0	0	0
a4) Seguridad Social			0	0	0	0
a5) Otras Prestaciones Sociales y Económicas			0	0	0	0
a6) Previsiones			0	0	0	0
a7) Pago de Estímulos a Servidores Públicos			0	0	0	0
<b>B. Materiales y Suministros (B=b1+b2+b3+b4+b5+b6+b7+b8+b9)</b>	308,124	793,743	1,101,867	1,057,642	1,056,622	44,225
b1) Materiales de Administración, Emisión de Documentos y Artículos Oficiales	40,212	30,233	70,445	70,445	69,425	0
b2) Alimentos y Utensilios	912	33,163	34,075	34,075	34,075	0
b3) Materias Primas y Materiales de Producción y Comercialización	180,000	585,904	765,904	721,679	721,679	44,225
b4) Materiales y Artículos de Construcción y de Reparación	15,000	136,194	151,194	151,194	151,194	0
b5) Productos Químicos, Farmacéuticos y de Laboratorio	0	681	681	681	681	0
b6) Combustibles, Lubricantes y Aditivos	60,000	-12,129	47,871	47,871	47,871	0
b7) Vestuario, Blancos, Prendas de Protección y Artículos Deportivos	0	13,920	13,920	13,920	13,920	0
b8) Materiales y Suministros Para Seguridad			0	0	0	0
b9) Herramientas, Refacciones y Accesorios Menores	12,000	5,778	17,778	17,778	17,778	0
<b>C. Servicios Generales (C=c1+c2+c3+c4+c5+c6+c7+c8+c9)</b>	670,165	701,735	1,371,900	1,253,613	1,253,271	118,286
c1) Servicios Básicos	129,000	-31,453	97,547	97,547	97,547	0
c2) Servicios de Arrendamiento	104,400	261,746	366,146	333,655	333,313	32,491
c3) Servicios Profesionales, Científicos, Técnicos y Otros Servicios	198,205	103,419	301,624	275,828	275,828	25,796
c4) Servicios Financieros, Bancarios y Comerciales	14,400	-4,649	9,751	9,751	9,751	0
c5) Servicios de Instalación, Reparación, Mantenimiento y Conservación	74,160	39,523	113,683	53,683	53,683	60,000
c6) Servicios de Comunicación Social y Publicidad	48,000	17,759	65,759	65,759	65,759	0
c7) Servicios de Traslado y Viáticos	42,000	51,987	93,987	93,987	93,987	0
c8) Servicios Oficiales	60,000	263,317	323,317	323,317	323,317	0
c9) Otros Servicios Generales	0	85	85	85	85	0
<b>D. Transferencias, Asignaciones, Subsidios y Otras Ayudas (D=d1+d2+d3+d4+d5+d6+d7+d8+d9)</b>	0	0	0	0	0	0
d1) Transferencias Internas y Asignaciones al Sector Público			0	0	0	0
d2) Transferencias al Resto del Sector Público			0	0	0	0
d3) Subsidios y Subvenciones			0	0	0	0
d4) Ayudas Sociales			0	0	0	0
d5) Pensiones y Jubilaciones			0	0	0	0
d6) Transferencias a Fideicomisos, Mandatos y Otros Análogos			0	0	0	0
d7) Transferencias a la Seguridad Social			0	0	0	0
d8) Donativos			0	0	0	0
d9) Transferencias al Exterior			0	0	0	0
<b>E. Bienes Muebles, Inmuebles e Intangibles (E=e1+e2+e3+e4+e5+e6+e7+e8+e9)</b>	46,435	41,453	87,888	87,888	87,888	0
e1) Mobiliario y Equipo de Administración	13,723	13,149	26,872	26,872	26,872	0
e2) Mobiliario y Equipo Educativo y Recreativo	0	28,304	28,304	28,304	28,304	0
e3) Equipo e Instrumental Médico y de Laboratorio			0	0	0	0
e4) Vehículos y Equipo de Transporte			0	0	0	0
e5) Equipo de Defensa y Seguridad			0	0	0	0
e6) Maquinaria, Otros Equipos y Herramientas	32,712	0	32,712	32,712	32,712	0
e7) Activos Biológicos			0	0	0	0
e8) Bienes Inmuebles			0	0	0	0
e9) Activos Intangibles			0	0	0	0
<b>F. Inversión Pública (F=f1+f2+f3)</b>	0	0	0	0	0	0
f1) Obra Pública en Bienes de Dominio Público			0	0	0	0
f2) Obra Pública en Bienes Propios			0	0	0	0
f3) Proyectos Productivos y Acciones de Fomento			0	0	0	0
<b>G. Inversiones Financieras y Otras Provisiones (G=g1+g2+g3+g4+g5+g6+g7)</b>	0	0	0	0	0	0
g1) Inversiones Para el Fomento de Actividades Productivas			0	0	0	0
g2) Acciones y Participaciones de Capital			0	0	0	0
g3) Compra de Títulos y Valores			0	0	0	0
g4) Concesión de Préstamos			0	0	0	0
g5) Inversiones en Fideicomisos, Mandatos y Otros Análogos			0	0	0	0
Fideicomiso de Desastres Naturales (Informativo)			0	0	0	0
g6) Otras Inversiones Financieras			0	0	0	0
g7) Provisiones para Contingencias y Otras Erogaciones Especiales			0	0	0	0
<b>H. Participaciones y Aportaciones (H=h1+h2+h3)</b>	0	0	0	0	0	0
h1) Participaciones			0	0	0	0
h2) Aportaciones			0	0	0	0
h3) Convenios			0	0	0	0
<b>I. Deuda Pública (I=i1+i2+i3+i4+i5+i6+i7)</b>	0	0	0	0	0	0
i1) Amortización de la Deuda Pública			0	0	0	0
i2) Intereses de la Deuda Pública			0	0	0	0
i3) Comisiones de la Deuda Pública			0	0	0	0
i4) Gastos de la Deuda Pública			0	0	0	0
i5) Costo por Coberturas			0	0	0	0
i6) Apoyos Financieros			0	0	0	0
i7) Adeudos de Ejercicios Fiscales Anteriores (ADEFAS)			0	0	0	0



**CINETECA ALAMEDA (a)**  
**Estado Analítico del Ejercicio del Presupuesto de Egresos Detallado - LDF**  
**Clasificación por Objeto del Gasto (Capítulo y Concepto)**  
**Del 1 de Enero al 31 de Diciembre de 2022 (b)**  
**(PESOS)**

Concepto (c)	Egresos					Subejercicio (e)
	Aprobado (d)	Ampliaciones/ (Reducciones)	Modificado	Devengado	Pagado	
<b>II. Gasto Etiquetado (II=A+B+C+D+E+F+G+H+I)</b>	<b>6,074,012</b>	<b>-1,689,823</b>	<b>4,384,190</b>	<b>4,384,190</b>	<b>4,384,190</b>	<b>0</b>
<b>A. Servicios Personales (A=a1+a2+a3+a4+a5+a6+a7)</b>	<b>6,074,012</b>	<b>-1,689,823</b>	<b>4,384,190</b>	<b>4,384,190</b>	<b>4,384,190</b>	<b>0</b>
a1) Remuneraciones al Personal de Carácter Permanente	6,074,012	-1,689,823	4,384,190	4,384,190	4,384,190	0
a2) Remuneraciones al Personal de Carácter Transitorio			0	0	0	0
a3) Remuneraciones Adicionales y Especiales			0	0	0	0
a4) Seguridad Social			0	0	0	0
a5) Otras Prestaciones Sociales y Económicas			0	0	0	0
a6) Previsiones			0	0	0	0
a7) Pago de Estímulos a Servidores Públicos			0	0	0	0
<b>B. Materiales y Suministros (B=b1+b2+b3+b4+b5+b6+b7+b8+b9)</b>	<b>0</b>	<b>0</b>	<b>0</b>	<b>0</b>	<b>0</b>	<b>0</b>
b1) Materiales de Administración, Emisión de Documentos y Artículos Oficiales			0	0	0	0
b2) Alimentos y Utensilios			0	0	0	0
b3) Materias Primas y Materiales de Producción y Comercialización			0	0	0	0
b4) Materiales y Artículos de Construcción y de Reparación			0	0	0	0
b5) Productos Químicos, Farmacéuticos y de Laboratorio			0	0	0	0
b6) Combustibles, Lubricantes y Aditivos			0	0	0	0
b7) Vestuario, Blancos, Prendas de Protección y Artículos Deportivos			0	0	0	0
b8) Materiales y Suministros Para Seguridad			0	0	0	0
b9) Herramientas, Refacciones y Accesorios Menores			0	0	0	0
<b>C. Servicios Generales (C=c1+c2+c3+c4+c5+c6+c7+c8+c9)</b>	<b>0</b>	<b>0</b>	<b>0</b>	<b>0</b>	<b>0</b>	<b>0</b>
c1) Servicios Básicos			0	0	0	0
c2) Servicios de Arrendamiento			0	0	0	0
c3) Servicios Profesionales, Científicos, Técnicos y Otros Servicios			0	0	0	0
c4) Servicios Financieros, Bancarios y Comerciales			0	0	0	0
c5) Servicios de Instalación, Reparación, Mantenimiento y Conservación			0	0	0	0
c6) Servicios de Comunicación Social y Publicidad			0	0	0	0
c7) Servicios de Traslado y Viáticos			0	0	0	0
c8) Servicios Oficiales			0	0	0	0
c9) Otros Servicios Generales			0	0	0	0
<b>D. Transferencias, Asignaciones, Subsidios y Otras Ayudas (D=d1+d2+d3+d4+d5+d6+d7+d8+d9)</b>	<b>0</b>	<b>0</b>	<b>0</b>	<b>0</b>	<b>0</b>	<b>0</b>
d1) Transferencias Internas y Asignaciones al Sector Público			0	0	0	0
d2) Transferencias al Resto del Sector Público			0	0	0	0
d3) Subsidios y Subvenciones			0	0	0	0
d4) Ayudas Sociales			0	0	0	0
d5) Pensiones y Jubilaciones			0	0	0	0
d6) Transferencias a Fideicomisos, Mandatos y Otros Análogos			0	0	0	0
d7) Transferencias a la Seguridad Social			0	0	0	0
d8) Donativos			0	0	0	0
d9) Transferencias al Exterior			0	0	0	0
<b>E. Bienes Muebles, Inmuebles e Intangibles (E=e1+e2+e3+e4+e5+e6+e7+e8+e9)</b>	<b>0</b>	<b>0</b>	<b>0</b>	<b>0</b>	<b>0</b>	<b>0</b>
e1) Mobiliario y Equipo de Administración			0	0	0	0
e2) Mobiliario y Equipo Educativo y Recreativo			0	0	0	0
e3) Equipo e Instrumental Médico y de Laboratorio			0	0	0	0
e4) Vehículos y Equipo de Transporte			0	0	0	0
e5) Equipo de Defensa y Seguridad			0	0	0	0
e6) Maquinaria, Otros Equipos y Herramientas			0	0	0	0
e7) Activos Biológicos			0	0	0	0
e8) Bienes Inmuebles			0	0	0	0
e9) Activos Intangibles			0	0	0	0
<b>F. Inversión Pública (F=f1+f2+f3)</b>	<b>0</b>	<b>0</b>	<b>0</b>	<b>0</b>	<b>0</b>	<b>0</b>
f1) Obra Pública en Bienes de Dominio Público			0	0	0	0
f2) Obra Pública en Bienes Propios			0	0	0	0
f3) Proyectos Productivos y Acciones de Fomento			0	0	0	0
<b>G. Inversiones Financieras y Otras Provisiones (G=g1+g2+g3+g4+g5+g6+g7)</b>	<b>0</b>	<b>0</b>	<b>0</b>	<b>0</b>	<b>0</b>	<b>0</b>
g1) Inversiones Para el Fomento de Actividades Productivas			0	0	0	0
g2) Acciones y Participaciones de Capital			0	0	0	0
g3) Compra de Títulos y Valores			0	0	0	0
g4) Concesión de Préstamos			0	0	0	0
g5) Inversiones en Fideicomisos, Mandatos y Otros Análogos			0	0	0	0
Fideicomiso de Desastres Naturales (Informativo)			0	0	0	0
g6) Otras Inversiones Financieras			0	0	0	0
g7) Provisiones para Contingencias y Otras Erogaciones Especiales			0	0	0	0
<b>H. Participaciones y Aportaciones (H=h1+h2+h3)</b>	<b>0</b>	<b>0</b>	<b>0</b>	<b>0</b>	<b>0</b>	<b>0</b>
h1) Participaciones			0	0	0	0
h2) Aportaciones			0	0	0	0
h3) Convenios			0	0	0	0
<b>I. Deuda Pública (I=i1+i2+i3+i4+i5+i6+i7)</b>	<b>0</b>	<b>0</b>	<b>0</b>	<b>0</b>	<b>0</b>	<b>0</b>
i1) Amortización de la Deuda Pública			0	0	0	0
i2) Intereses de la Deuda Pública			0	0	0	0
i3) Comisiones de la Deuda Pública			0	0	0	0
i4) Gastos de la Deuda Pública			0	0	0	0
i5) Costo por Coberturas			0	0	0	0
i6) Apoyos Financieros			0	0	0	0
i7) Adeudos de Ejercicios Fiscales Anteriores (ADEFAS)			0	0	0	0
<b>III. Total de Egresos (III = I + II)</b>	<b>7,098,736</b>	<b>-152,893</b>	<b>6,945,843</b>	<b>6,783,332</b>	<b>6,781,970</b>	<b>162,512</b>

ALDO JAVIER PATZÁN RODRIGUEZ  
DIRECTOR GENERAL

ARACELI MORENO BARBOSA  
DIRECTORA DEL AREA ADMINISTRATIVA

MA. BERTHA ALICIA PALOMO SANTILLÁN  
CONTABILIDAD Y FINANZAS



CINETECA ALAMEDA (a)  
 Estado Analítico del Ejercicio del Presupuesto de Egresos Detallado - LDF  
 Clasificación Funcional (Finalidad y Función)  
 Del 1 de Enero al 31 de Diciembre de 2022 (b)  
 (PESOS)

Concepto (c)	Egresos					Subejercicio (e)
	Aprobado (d)	Ampliaciones/ (Reducciones)	Modificado	Devengado	Pagado	
<b>I. Gasto No Etiquetado (I=A+B+C+D)</b>						
<b>A. Gobierno (A=a1+a2+a3+a4+a5+a6+a7+a8)</b>	1,024,724	1,536,930	2,561,654	2,399,142	2,397,780	162,512
a1) Legislación	0	0	0	0	0	0
a2) Justicia			0			0
a3) Coordinación de la Política de Gobierno			0			0
a4) Relaciones Exteriores			0			0
a5) Asuntos Financieros y Hacendarios			0			0
a6) Seguridad Nacional			0			0
a7) Asuntos de Orden Público y de Seguridad Interior			0			0
a8) Otros Servicios Generales			0			0
<b>B. Desarrollo Social (B=b1+b2+b3+b4+b5+b6+b7)</b>	1,024,724	1,536,930	2,561,654	2,399,142	2,397,780	162,512
b1) Protección Ambiental			0			0
b2) Vivienda y Servicios a la Comunidad			0			0
b3) Salud			0			0
b4) Recreación, Cultura y Otras Manifestaciones Sociales	1,024,724	1,536,930	2,561,654	2,399,142	2,397,780	162,512
b5) Educación			0			0
b6) Protección Social			0			0
b7) Otros Asuntos Sociales			0			0
<b>C. Desarrollo Económico (C=c1+c2+c3+c4+c5+c6+c7+c8+c9)</b>	0	0	0	0	0	0
c1) Asuntos Económicos, Comerciales y Laborales en General			0			0
c2) Agropecuaria, Silvicultura, Pesca y Caza			0			0
c3) Combustibles y Energía			0			0
c4) Minería, Manufacturas y Construcción			0			0
c5) Transporte			0			0
c6) Comunicaciones			0			0
c7) Turismo			0			0
c8) Ciencia, Tecnología e Innovación			0			0
c9) Otras Industrias y Otros Asuntos Económicos			0			0
<b>D. Otras No Clasificadas en Funciones Anteriores (D=d1+d2+d3+d4)</b>	0	0	0	0	0	0
d1) Transacciones de la Deuda Pública / Costo Financiero de la Deuda			0			0
d2) Transferencias, Participaciones y Aportaciones Entre Diferentes Niveles y Ordenes de Gobierno			0			0
d3) Saneamiento del Sistema Financiero			0			0
d4) Adeudos de Ejercicios Fiscales Anteriores			0			0
<b>II. Gasto Etiquetado (II=A+B+C+D)</b>						
<b>A. Gobierno (A=a1+a2+a3+a4+a5+a6+a7+a8)</b>	6,074,012	-1,689,823	4,384,190	4,384,190	4,384,190	0
a1) Legislación	0	0	0	0	0	0
a2) Justicia			0			0
a3) Coordinación de la Política de Gobierno			0			0
a4) Relaciones Exteriores			0			0
a5) Asuntos Financieros y Hacendarios			0			0
a6) Seguridad Nacional			0			0
a7) Asuntos de Orden Público y de Seguridad Interior			0			0
a8) Otros Servicios Generales			0			0
<b>B. Desarrollo Social (B=b1+b2+b3+b4+b5+b6+b7)</b>	6,074,012	-1,689,823	4,384,190	4,384,190	4,384,190	0
b1) Protección Ambiental			0			0
b2) Vivienda y Servicios a la Comunidad			0			0
b3) Salud			0			0
b4) Recreación, Cultura y Otras Manifestaciones Sociales	6,074,012	-1,689,823	4,384,190	4,384,190	4,384,190	0
b5) Educación			0			0
b6) Protección Social			0			0
b7) Otros Asuntos Sociales			0			0
<b>C. Desarrollo Económico (C=c1+c2+c3+c4+c5+c6+c7+c8+c9)</b>	0	0	0	0	0	0
c1) Asuntos Económicos, Comerciales y Laborales en General			0			0
c2) Agropecuaria, Silvicultura, Pesca y Caza			0			0
c3) Combustibles y Energía			0			0
c4) Minería, Manufacturas y Construcción			0			0
c5) Transporte			0			0
c6) Comunicaciones			0			0
c7) Turismo			0			0
c8) Ciencia, Tecnología e Innovación			0			0
c9) Otras Industrias y Otros Asuntos Económicos			0			0



CINETECA ALAMEDA (a)  
 Estado Análítico del Ejercicio del Presupuesto de Egresos Detallado - LDF  
 Clasificación Funcional (Finalidad y Función)  
 Del 1 de Enero al 31 de Diciembre de 2022 (b)  
 (PESOS)

Concepto (c)	Egresos					Subejercicio (e)
	Aprobado (d)	Ampliaciones/ (Reducciones)	Modificado	Devengado	Pagado	
D. Otras No Clasificadas en Funciones Anteriores (D=d1+d2+d3+d4)	0	0	0	0	0	0
d1) Transacciones de la Deuda Publica / Costo Financiero de la Deuda			0			0
d2) Transferencias, Participaciones y Aportaciones Entre Diferentes Niveles y Ordenes de Gobierno			0			0
d3) Saneamiento del Sistema Financiero			0			0
d4) Adeudos de Ejercicios Fiscales Anteriores			0			0
III. Total de Egresos (III = I + II)	7,098,736	-152,893	6,945,843	6,783,332	6,781,970	162,512

ALDO JAVIER PATLÁN RODRÍGUEZ  
 DIRECTOR GENERAL

ARABEL MORENO BARBOSA  
 DIRECTORA DEL AREA ADMINISTRATIVA

MA. BERTHA ALICIA PALOMO SANTILÁN  
 CONTABILIDAD Y FINANZAS

**CINETECA ALAMEDA (a)**  
**Estado Analítico del Ejercicio del Presupuesto de Egresos Detallado - LDF**  
**Clasificación de Servicios Personales por Categoría**  
**Del 1 de Enero al 31 de Diciembre de 2022 (b)**  
**(PESOS)**

Concepto (c)	Egresos					Subejercicio (e)
	Aprobado (d)	Ampliaciones/ (Reducciones)	Modificado	Devengado	Pagado	
<b>I. Gasto No Etiquetado (I=A+B+C+D+E+F)</b>	<b>6,074,012</b>	<b>-1,689,823</b>	<b>4,384,190</b>	<b>4,384,190</b>	<b>4,384,190</b>	<b>0</b>
A. Personal Administrativo y de Servicio Público	6,074,012	-1,689,823	4,384,190	4,384,190	4,384,190	0
B. Magisterio			0			0
C. Servicios de Salud (C=c1+c2)	0	0	0	0	0	0
c1) Personal Administrativo			0			0
c2) Personal Médico, Paramédico y afín			0			0
D. Seguridad Pública			0			0
E. Gastos asociados a la implementación de nuevas leyes federales o reformas a las mismas (E = e1 + e2)	0	0	0	0	0	0
e1) Nombre del Programa o Ley 1			0			0
e2) Nombre del Programa o Ley 2			0			0
F. Sentencias laborales definitivas			0			0
<b>II. Gasto Etiquetado (II=A+B+C+D+E+F)</b>	<b>0</b>	<b>0</b>	<b>0</b>	<b>0</b>	<b>0</b>	<b>0</b>
A. Personal Administrativo y de Servicio Público			0			0
B. Magisterio			0			0
C. Servicios de Salud (C=c1+c2)	0	0	0	0	0	0
c1) Personal Administrativo			0			0
c2) Personal Médico, Paramédico y afín			0			0
D. Seguridad Pública			0			0
E. Gastos asociados a la implementación de nuevas leyes federales o reformas a las mismas (E = e1 + e2)	0	0	0	0	0	0
e1) Nombre del Programa o Ley 1			0			0
e2) Nombre del Programa o Ley 2			0			0
F. Sentencias laborales definitivas			0			0
<b>III. Total del Gasto en Servicios Personales (III = I + II)</b>	<b>6,074,012</b>	<b>-1,689,823</b>	<b>4,384,190</b>	<b>4,384,190</b>	<b>4,384,190</b>	<b>0</b>

ALDO JAVIER PATLAN RODRIGUEZ  
 DIRECTOR GENERAL

ARACELI MORENO BARBOSA  
 DIRECTORA DEL ÁREA ADMINISTRATIVA

MA. BERTHA ALICIA PALOMO SANTILLAN  
 CONTABILIDAD Y FINANZAS

**CINETECA ALAMEDA (a)**  
**Resultados de Ingresos - LDF**  
**(PESOS)**

Concepto (b)	2017 (c)	2018 (c)	2019 (c)	2020 (c)	2021 (c)	2022 (d)
<b>1. Ingresos de Libre Disposición (1=A+B+C+D+E+F+G+H+I+J+K+L)</b>	<b>2,233,319</b>	<b>2,341,323</b>	<b>2,932,581</b>	<b>2,981,548</b>	<b>1,177,328</b>	<b>2,450,752</b>
A. Impuestos	0	0	0	0	0	0
B. Cuotas y Aportaciones de Seguridad Social	0	0	0	0	0	0
C. Contribuciones de Mejoras	0	0	0	0	0	0
D. Derechos	928,550	330,000	1,173,142	0	0	0
E. Productos	1,150,669	1,852,500	1,600,716	856,930	1,060,693	2,352,402
F. Aprovechamientos	0	0	0	0	0	0
G. Ingresos por Venta de Bienes y Prestación de Servicios	0	0	0	0	0	0
H. Participaciones	0	0	0	0	0	0
I. Incentivos Derivados de la Colaboración Fiscal	0	0	0	0	0	0
J. Transferencias y Asignaciones	154,100	158,723	158,723	142,852	116,635	98,350
K. Convenios	0	0	0	1,981,766	0	0
L. Otros Ingresos de Libre Disposición	0	100	0	0	0	0
<b>2. Transferencias Federales Etiquetadas (2=A+B+C+D+E)</b>	<b>1,673,500</b>	<b>0</b>	<b>1,436,887</b>	<b>5,526,775</b>	<b>6,390,534</b>	<b>4,384,190</b>
A. Aportaciones	0	0	0	0	0	0
B. Convenios	1,501,000	0	0	0	0	0
C. Fondos Distintos de Aportaciones	0	0	0	0	0	0
D. Transferencias, Asignaciones, Subsidios y Subvenciones, y Pensiones y Jubilaciones	0	0	1,436,887	5,526,775	5,590,534	4,384,190
E. Otras Transferencias Federales Etiquetadas	172,500	0	0	0	800,000	0
<b>3. Ingresos Derivados de Financiamientos (3=A)</b>	<b>0</b>	<b>0</b>	<b>0</b>	<b>0</b>	<b>0</b>	<b>0</b>
A. Ingresos Derivados de Financiamientos	0	0	0	0	0	0
<b>4. Total de Resultados de Ingresos (4=1+2+3)</b>	<b>3,906,819</b>	<b>2,341,323</b>	<b>4,369,468</b>	<b>8,508,323</b>	<b>7,567,862</b>	<b>6,834,942</b>
<b>Datos Informativos</b>						
1. Ingresos Derivados de Financiamientos con Fuente de Pago de Recursos de Libre Disposición	0	0				
2. Ingresos derivados de Financiamientos con Fuente de Pago de Transferencias Federales Etiquetadas	0	0				
<b>3. Ingresos Derivados de Financiamiento (3 = 1 + 2)</b>	<b>0</b>	<b>0</b>	<b>0</b>	<b>0</b>	<b>0</b>	<b>0</b>

ALDO JAVIER PATLÁN RODRÍGUEZ  
 DIRECTOR GENERAL

ARACELI MORENO BARBOSA  
 DIRECTORA DEL ÁREA ADMINISTRATIVA

MA. BERTHA ALICIA PALOMO SANTILLÁN  
 CONTABILIDAD Y FINANZAS



CINETECA ALAMEDA (a)						
Resultados de Egresos - LDF						
(PESOS)						
Concepto (b)	2017 (c)	2018 (c)	2019 (c)	2020 (c)	2021 (c)	2022 (d)
<b>1. Gasto No Etiquetado (1=A+B+C+D+E+F+G+H+I)</b>	<b>1,720,576</b>	<b>2,378,997</b>	<b>2,827,751</b>	<b>2,904,419</b>	<b>1,226,492</b>	<b>2,311,255</b>
A. Servicios Personales	0	0	0	0	0	0
B. Materiales y Suministros	53,229	468,186	568,448	226,078	344,115	1,057,642
C. Servicios Generales	1,650,157	1,880,722	2,191,830	2,186,833	799,691	1,253,613
D. Transferencias, Asignaciones, Subsidios y Otras Ayudas	0	0	0	0	0	0
E. Bienes Muebles, Inmuebles e Intangibles	17,190	30,089	67,473	491,508	82,686	0
F. Inversión Pública	0	0	0	0	0	0
G. Inversiones Financieras y Otras Provisiones	0	0	0	0	0	0
H. Participaciones y Aportaciones	0	0	0	0	0	0
I. Deuda Pública	0	0	0	0	0	0
<b>2. Gasto Etiquetado (2=A+B+C+D+E+F+G+H+I)</b>	<b>2,037,744</b>	<b>1,423,269</b>	<b>1,436,887</b>	<b>5,526,774</b>	<b>6,390,534</b>	<b>4,384,190</b>
A. Servicios Personales	172,499	985,820	1,436,887	5,526,774	5,590,534	4,384,190
B. Materiales y Suministros	0	0	0	0	0	0
C. Servicios Generales	0	0	0	0	0	0
D. Transferencias, Asignaciones, Subsidios y Otras Ayudas	0	0	0	0	0	0
E. Bienes Muebles, Inmuebles e Intangibles	0	0	0	0	0	0
F. Inversión Pública	1,865,245	437,449	0	0	800,000	0
G. Inversiones Financieras y Otras Provisiones	0	0	0	0	0	0
H. Participaciones y Aportaciones	0	0	0	0	0	0
I. Deuda Pública	0	0	0	0	0	0
<b>3. Total del Resultado de Egresos (3=1+2)</b>	<b>3,758,320</b>	<b>3,802,266</b>	<b>4,264,638</b>	<b>8,431,193</b>	<b>7,617,026</b>	<b>6,695,445</b>

ALDO JAVIER PATLÁN RODRÍGUEZ  
DIRECTOR GENERAL

ARACELI MORENO BARBOSA  
DIRECTORA DEL ÁREA ADMINISTRATIVA

MA BERTHA ALICIA PALOMO SANTILLÁN  
CONTABILIDAD Y FINANZAS

**CINETECA ALAMEDA (a)**  
**Informe sobre Estudios Actuariales - LDF**

	Pensiones y jubilaciones	Salud	Riesgos de trabajo	Invalidez y vida	Otras prestaciones sociales
<b>Tipo de Sistema</b> Prestación laboral o Fondo general para trabajadores del estado o municipio Beneficio definido, Contribución definida o Mixto  <b>Población afiliada</b> Activos Edad máxima Edad mínima Edad promedio Pensionados y Jubilados Edad máxima Edad mínima Edad promedio Beneficiarios Promedio de años de servicio (trabajadores activos) Aportación individual al plan de pensión como % del salario Aportación del ente público al plan de pensión como % del salario Crecimiento esperado de los pensionados y jubilados (como %) Crecimiento esperado de los activos (como %) Edad de Jubilación o Pensión Esperanza de vida  <b>Ingresos del Fondo</b> Ingresos Anuales al Fondo de Pensiones  <b>Nómina anual</b> Activos Pensionados y Jubilados Beneficiarios de Pensionados y Jubilados  <b>Monto mensual por pensión</b> Máximo Mínimo Promedio  <b>Monto de la reserva</b>  <b>Valor presente de las obligaciones</b> Pensiones y Jubilaciones en curso de pago Generación actual Generaciones futuras  <b>Valor presente de las contribuciones asociadas a los sueldos futuros de cotización X%</b> Generación actual Generaciones futuras  <b>Valor presente de aportaciones futuras</b> Generación actual Generaciones futuras Otros Ingresos  <b>Déficit/superávit actuarial</b> Generación actual Generaciones futuras  <b>Periodo de suficiencia</b> Año de descapitalización Tasa de rendimiento  <b>Estudio actuarial</b> Año de elaboración del estudio actuarial Empresa que elaboró el estudio actuarial					

<b>CINETECA ALAMEDA (a)</b> <b>Informe sobre Estudios Actuariales - LDF</b>					
	<b>Pensiones y jubilaciones</b>	<b>Salud</b>	<b>Riesgos de trabajo</b>	<b>Invalidez y vida</b>	<b>Otras prestaciones sociales</b>

ALDO JAVIER PATLÁN RODRÍGUEZ  
DIRECTOR GENERAL

ARACELI MORENO BARBOSA  
DIRECTORA DEL ÁREA ADMINISTRATIVA

MA. BERTHA ALICIA PALOMO SANTILLÁN  
CONTABILIDAD Y FINANZAS