

**POTOSÍ**  
PARA LOS POTOSINOS  
GOBIERNO DEL ESTADO 2021-2027

**CULTURA**  
SECRETARÍA DE CULTURA



# ESTADOS FINANCIEROS

## JUNIO DE 2023




## **ESTADOS, INFORMES Y ANEXOS FINANCIEROS**

### **CONTENIDO**

#### **INFORMACIÓN CONTABLE:**

- ESTADO DE ACTIVIDADES COMPARATIVO
- ESTADO DE SITUACIÓN FINANCIERA COMPARATIVO
- ESTADO DE VARIACIONES EN LA HACIENDA PÚBLICA
- ESTADO DE CAMBIOS EN LA SITUACIÓN FINANCIERA
- ESTADO DE FLUJOS DE EFECTIVO COMPARATIVO
- NOTAS A LOS ESTADOS FINANCIEROS
- ESTADO ANALÍTICO DEL ACTIVO
- ESTADO ANALÍTICO DE LA DEUDA Y OTROS PASIVOS
- CONCILIACIÓN ENTRE LOS EGRESOS PRESUPUESTARIOS Y LOS GASTOS CONTABLES
- CONCILIACIÓN ENTRE LOS INGRESOS PRESUPUESTARIOS Y CONTABLES
- BALANZA DE COMPROBACIÓN
- REPORTE ANALÍTICO DEL PASIVO
- ESTADO DE RESULTADOS



- ESTADO DE ORIGEN Y APLICACIÓN DE RECURSOS
- INDICADORES FINANCIEROS
- PROPORCIÓN DEL GASTO PROGRAMABLE
- CONCILIACIONES BANCARIAS

### **INFORMACIÓN PRESUPUESTARIA:**

- ESTADO ANALÍTICO DE INGRESOS PRESUPUESTALES
- ESTADO ANALÍTICO DEL EJERCICIO PRESUPUESTO DE EGRESOS (CLASIFICACIÓN ADMINISTRATIVA- ORDEN DE GOBIERNO)
- ESTADO ANALÍTICO DEL EJERCICIO PRESUPUESTO DE EGRESOS (CLASIFICACIÓN ADMINISTRATIVA-SECTOR PARAESTATAL)
- ESTADO ANALÍTICO DEL EJERCICIO PRESUPUESTOS DE EGRESOS (CLASIFICACIÓN ECONÓMICA)
- ESTADO ANALÍTICO DEL EJERCICIO PRESUPUESTO DE EGRESOS CLASIFICACIÓN POR OBJETO DEL GASTO (CAPÍTULO Y CONCEPTO)
- ESTADO ANALÍTICO DEL EJERCICIO DEL PRESUPUESTO DE EGRESOS (CLASIFICACIÓN FUNCIONAL)
- ESTADO ANALÍTICO DEL EJERCICIO DEL PRESUPUESTO DE EGRESOS POR FUENTE DE FINANCIAMIENTO



## **INFORMACIÓN PROGRAMÁTICA:**

- GASTO POR CATEGORIA PROGRAMATICA
- PROGRAMAS Y PROYECTOS DE INVERSIÓN
- REPORTE POR CODIGO PROGRAMATICO

## **ANEXOS TRIMESTRALES:**

- INFORME SOBRE PASIVOS CONTINGENTES
- ENDEUDAMIENTO NETO
- INTERESES DE LA DEUDA
- INDICADORES DE POSTURA FISCAL
- RELACIÓN DE BIENES MUEBLES
- RELACIÓN DE BIENES INMUEBLES
- RELACIÓN DE CUENTAS BANCARIAS PRODUCTIVAS ESPECIFICAS
- RELACIÓN DE ESQUEMAS BURSÁTILES Y COBERTURAS FINANCIERAS

## **ESTADOS FINANCIEROS DE LA LEY FINANCIERA:**

- ESTADO DE SITUACIÓN FINANCIERA DETALLADO LDF
- INFORME ANALÍTICO DE LA DEUDA PÚBLICA Y OTROS PASIVOS LDF
- INFORME ANALÍTICO DE OBLIGACIONES DIFERENTES DE FINANCIAMIENTO LDF



**POTOSÍ**  
PARA LOS POTOSINOS  
GOBIERNO DEL ESTADO 2021-2027

**CULTURA**  
SECRETARÍA DE CULTURA

**CINETECA**  
**ALAMEDA**

- BALANCE PRESUPUESTARIO LDF
- ESTADO ANALÍTICO DE INGRESOS DETALLADO LDF
- ESTADO ANALÍTICO DEL EJERCICIO DEL PRESUPUESTO DE EGRESOS DETALLADO LDF
- ESTADO ANALÍTICO DEL EJERCICIO DEL PRESUPUESTO DE EGRESOS DETALLADO (CLASIFICACIÓN ADMINISTRATIVA)
- ESTADO ANALÍTICO DEL EJERCICIO DEL PRESUPUESTO DE EGRESOS DETALLADO ( CLASIFICACIÓN FUNCIONAL)
- ESTADO ANALÍTICO DEL EJERCICIO DEL PRESUPUESTO DE EGRESOS DETALLADO (CLASIFICACIÓN DE SERVICIOS PERSONALES POR CATEGORÍA)
- RESULTADOS DE INGRESOS LDF
- RESULTADOS DE EGRESOS LDF
- INFORME SOBRE ESTUDIOS ACTUARIALES LDF

CINETECA ALAMEDA  
Estado de Actividades  
Del 1 de Enero al 30 de Junio de 2023  
(Cifras en Pesos)

Concepto	2023	2022
<b>INGRESOS Y OTROS BENEFICIOS</b>		
<b>Ingresos de Gestión</b>		
Impuestos	1,617,668	900,276
Cuotas y Aportaciones de Seguridad Social	0	0
Contribuciones de Mejoras	0	0
Derechos	0	0
Productos	0	0
Aprovechamientos	1,617,668	900,276
Ingresos por Venta de Bienes y Prestación de Servicios	0	0
	0	0
<b>Participaciones, Aportaciones, Convenios, Incentivos Derivados de la Colaboración Fiscal, Fondos Distintos de Aportaciones, Transferencias, Asignaciones, Subsidios y Subvenciones, y Pensiones y Jubilaciones</b>	<b>1,704,985</b>	<b>48,947</b>
Participaciones, Aportaciones, Convenios, Incentivos Derivados de la Colaboración Fiscal y Fondos Distintos de Aportaciones	0	0
Transferencias, Asignaciones, Subsidios y Subvenciones, y Pensiones y Jubilaciones	1,704,985	48,947
<b>Otros Ingresos y Beneficios</b>		
Ingresos Financieros	405	301
Incremento por Variación de Inventarios	405	301
Disminución del Exceso de Estimaciones por Pérdida o Deterioro u Obsolescencia	0	0
Disminución del Exceso de Provisiones	0	0
Otros Ingresos y Beneficios Varios	0	0
	0	0
<b>Total de Ingresos y Otros Beneficios</b>	<b>3,323,058</b>	<b>949,524</b>
<b>GASTOS Y OTRAS PÉRDIDAS</b>		
<b>Gastos de Funcionamiento</b>		
Servicios Personales	3,340,484	840,630
Materiales y Suministros	1,649,144	0
Servicios Generales	553,114	376,791
	1,138,226	463,839
<b>Transferencias, Asignaciones, Subsidios y Otras Ayudas</b>		
Transferencias Internas y Asignaciones al Sector Público	0	0
Transferencias al Resto del Sector Público	0	0
Subsidios y Subvenciones	0	0
Ayudas Sociales	0	0
Pensiones y Jubilaciones	0	0
Transferencias a Fideicomisos, Mandatos y Contratos Análogos	0	0
Transferencias a la Seguridad Social	0	0
Donativos	0	0
Transferencias al Exterior	0	0
	0	0
<b>Participaciones y Aportaciones</b>		
Participaciones	0	0
Aportaciones	0	0
Convenios	0	0
	0	0
<b>Intereses, Comisiones y Otros Gastos de la Deuda Pública</b>		
Intereses de la Deuda Pública	0	0
Comisiones de la Deuda Pública	0	0
Gastos de la Deuda Pública	0	0
Costo por Coberturas	0	0
Apoyos Financieros	0	0
	0	0
<b>Otros Gastos y Pérdidas Extraordinarias</b>		
Estimaciones, Depreciaciones, Deterioros, Obsolescencia y Amortizaciones	0	0
Provisiones	0	0
Disminución de Inventarios	0	0
Otros Gastos	0	0
	0	0
<b>Inversión Pública</b>		
Inversión Pública no Capitalizable	0	0
	0	0
<b>Total de Gastos y Otras Pérdidas</b>	<b>3,340,484</b>	<b>840,630</b>
<b>Resultados del Ejercicio (Ahorro/Desahorro)</b>	<b>-17,426</b>	<b>108,895</b>

Bajo protesta de decir verdad declaramos que los Estados Financieros y sus notas, son razonablemente correctos y son responsabilidad del emisor.

ALDO JAVIER PATLÁN RODRÍGUEZ  
DIRECTOR GENERAL

MA. BERTHA ALICIA PALOMO SANTILLÁN  
CONTABILIDAD Y FINANZAS

ARACELI MORENO BARBOSA  
DIRECTORA DEL ÁREA ADMINISTRATIVA

**CINETECA ALAMEDA**  
**Estado de Situación Financiera**  
**Al 30 de Junio de 2023**  
**(Cifras en Pesos)**

Concepto	2023	2022	Concepto	2023	2022
<b>ACTIVO</b>			<b>PASIVO</b>		
<b>Activo Circulante</b>			<b>Pasivo Circulante</b>		
Efectivo y Equivalentes	209,371	189,346	Cuentas por Pagar a Corto Plazo	318,781	319,047
Derechos a Recibir Efectivo o Equivalentes	185,211	212,013	Documentos por Pagar a Corto Plazo	0	0
Derechos a Recibir Bienes o Servicios	25,470	25,470	Porción a Corto Plazo de la Deuda Pública a Largo Plazo	0	0
Inventarios	0	0	Títulos y Valores a Corto Plazo	0	0
Almacenes	0	0	Pasivos Diferidos a Corto Plazo	0	0
Estimación por Pérdida o Deterioro de Activos Circulantes	0	0	Fondos y Bienes de Terceros en Garantía y/o Administración a Corto Plazo	60,000	0
Otros Activos Circulantes	0	0	Provisiones a Corto Plazo	0	0
<b>Total de Activos Circulantes</b>	<b>420,052</b>	<b>426,829</b>	Otros Pasivos a Corto Plazo	7,811	7,810
<b>Activo No Circulante</b>			<b>Total de Pasivos Circulantes</b>	<b>386,592</b>	<b>326,857</b>
Inversiones Financieras a Largo Plazo	0	0	<b>Pasivo No Circulante</b>		
Derechos a Recibir Efectivo o Equivalentes a Largo Plazo	0	0	Cuentas por Pagar a Largo Plazo	0	0
Bienes Inmuebles, Infraestructura y Construcciones en Proceso	0	0	Documentos por Pagar a Largo Plazo	0	0
Bienes Muebles	1,828,663	1,748,459	Deuda Pública a Largo Plazo	0	0
Activos Intangibles	270,842	270,842	Pasivos Diferidos a Largo Plazo	0	0
Depreciación, Deterioro y Amortización Acumulada de Bienes	0	0	Fondos y Bienes de Terceros en Garantía y/o en Administración a Largo Plazo	0	0
Activos Diferidos	0	0	Provisiones a Largo Plazo	0	0
Estimación por Pérdida o Deterioro de Activos no Circulantes	0	0	<b>Total de Pasivos No Circulantes</b>	<b>0</b>	<b>0</b>
Otros Activos no Circulantes	0	0	<b>Total del Pasivo</b>	<b>386,592</b>	<b>326,857</b>
<b>Total de Activos No Circulantes</b>	<b>2,099,505</b>	<b>2,019,300</b>	<b>HACIENDA PÚBLICA/PATRIMONIO</b>		
<b>Total del Activo</b>	<b>2,519,557</b>	<b>2,446,129</b>	<b>Hacienda Pública/Patrimonio Contribuido</b>		
			Aportaciones	101,026	101,026
			Donaciones de Capital	101,026	101,026
			Actualización de la Hacienda Pública /Patrimonio	0	0
				0	0
			<b>Hacienda Pública/Patrimonio Generado</b>	<b>2,031,938</b>	<b>2,018,246</b>
			Resultados del Ejercicio (Ahorro/Desahorro)	-17,426	108,895
			Resultados de Ejercicios Anteriores	2,049,364	1,909,351
			Revalúos	0	0
			Reservas	0	0
			Rectificaciones de Resultados de Ejercicios Anteriores	0	0
			<b>Exceso o Insuficiencia en la Actualización de la Hacienda Pública/Patrimonio</b>	<b>0</b>	<b>0</b>
			Resultado por Posición Monetaria	0	0
			Resultado por Tenencia de Activos no Monetarios	0	0
			<b>Total Hacienda Pública/Patrimonio</b>	<b>2,132,964</b>	<b>2,119,272</b>
			<b>Total del Pasivo y Hacienda Pública /Patrimonio</b>	<b>2,519,557</b>	<b>2,446,129</b>

Bajo protesta de decir verdad declaramos que los Estados Financieros y sus notas, son razonablemente correctos y son responsabilidad del emisor.

ALDO JAVIER PAHLÁN RODRÍGUEZ  
DIRECTOR GENERAL

MA. BERTHA ALICIA PALOMO SANTILLÁN  
CONTABILIDAD Y FINANZAS

ARACELI MORENO BARBOSA  
DIRECTORA DEL ÁREA ADMINISTRATIVA

**CINETECA ALAMEDA**  
**Estado de Variación en la Hacienda Pública**  
**Del 1 de Enero al 30 de Junio de 2023**  
**(Cifras en Pesos)**

Concepto	Hacienda Pública / Patrimonio Contribuido	Hacienda Pública / Patrimonio Generado de Ejercicios Anteriores	Hacienda Pública / Patrimonio Generado del Ejercicio	Exceso o Insuficiencia en la Actualización de la Hacienda Pública / Patrimonio	TOTAL
<b>Hacienda Pública/ Patrimonio Contribuido Neto de 2022</b>	<b>101,026</b>				<b>101,026</b>
Aportaciones	101,026	0	0	0	101,026
Donaciones de Capital	0	0	0	0	0
Actualización de la Hacienda Pública/Patrimonio	0	0	0	0	0
<b>Hacienda Pública/Patrimonio Generado Neto de 2022</b>		<b>1,909,351</b>	<b>108,895</b>		<b>2,018,246</b>
Resultados del Ejercicio (Ahorro/Desahorro)	0	0	108,895	0	108,895
Resultados de Ejercicios Anteriores	0	1,909,351	0	0	1,909,351
Revalúos	0	0	0	0	0
Reservas	0	0	0	0	0
Rectificaciones de Resultados de Ejercicios Anteriores	0	0	0	0	0
<b>Exceso o Insuficiencia en la Actualización de la Hacienda Pública/Patrimonio Neto de 2022</b>				<b>0</b>	<b>0</b>
Resultado por Posición Monetaria	0	0	0	0	0
Resultado por Tenencia de Activos no Monetarios	0	0	0	0	0
<b>Hacienda Pública/Patrimonio Neto Final de 2022</b>	<b>101,026</b>	<b>1,909,351</b>	<b>108,895</b>	<b>0</b>	<b>2,119,272</b>
<b>Cambios en la Hacienda Pública/Patrimonio Contribuido Neto de 2023</b>	<b>0</b>				<b>0</b>
Aportaciones	0	0	0	0	0
Donaciones de Capital	0	0	0	0	0
Actualización de la Hacienda Pública/Patrimonio	0	0	0	0	0
<b>Variaciones de la Hacienda Pública/Patrimonio Generado Neto de 2023</b>		<b>140,013</b>	<b>-126,320</b>		<b>13,692</b>
Resultados del Ejercicio (Ahorro/Desahorro)	0	0	-17,426	0	-17,426
Resultados de Ejercicios Anteriores	0	140,013	-108,895	0	31,118
Revalúos	0	0	0	0	0
Reservas	0	0	0	0	0
Rectificaciones de Resultados de Ejercicios Anteriores	0	0	0	0	0
<b>Cambios en el Exceso o Insuficiencia en la Actualización de la Hacienda Pública/Patrimonio Neto de 2023</b>				<b>0</b>	<b>0</b>
Resultado por Posición Monetaria	0	0	0	0	0
Resultado por Tenencia de Activos no Monetarios	0	0	0	0	0
<b>Hacienda Pública/Patrimonio Neto Final de 2023</b>	<b>101,026</b>	<b>2,049,364</b>	<b>-17,426</b>	<b>0</b>	<b>2,132,964</b>

Bajo protesta de decir verdad declaramos que los Estados Financieros y sus notas, son razonablemente correctos y son responsabilidad del emisor.

ALDO JAVIER PATLÁN RODRÍGUEZ  
DIRECTOR GENERAL

ARACELI MORENO BARBOSA  
DIRECTORA DEL ÁREA ADMINISTRATIVA

MA. BERTHA ALICIA PALOMO SANTILLÁN  
CONTABILIDAD Y FINANZAS



CINETECA ALAMEDA  
Estado de Cambios en la Situación Financiera  
Del 1 de Enero al 30 de Junio de 2023  
(Cifras en Pesos)

Concepto	Origen	Aplicación
<b>ACTIVO</b>		
<b>Activo Circulante</b>	<b>26,802</b>	<b>100,230</b>
Efectivo y Equivalentes	26,802	20,025
Derechos a Recibir Efectivo o Equivalentes	0	20,025
Derechos a Recibir Bienes o Servicios	26,802	0
Inventarios	0	0
Almacenes	0	0
Estimación por Pérdida o Deterioro de Activos Circulantes	0	0
Otros Activos Circulantes	0	0
<b>Activo No Circulante</b>	<b>0</b>	<b>80,204</b>
Inversiones Financieras a Largo Plazo	0	0
Derechos a Recibir Efectivo o Equivalentes a Largo Plazo	0	0
Bienes Inmuebles, Infraestructura y Construcciones en Proceso	0	0
Bienes Muebles	0	80,204
Activos Intangibles	0	0
Depreciación, Deterioro y Amortización Acumulada de Bienes	0	0
Activos Diferidos	0	0
Estimación por Pérdida o Deterioro de Activos no Circulantes	0	0
Otros Activos no Circulantes	0	0
<b>PASIVO</b>		
<b>Pasivo Circulante</b>	<b>60,001</b>	<b>266</b>
Cuentas por Pagar a Corto Plazo	60,001	266
Documentos por Pagar a Corto Plazo	0	266
Porción a Corto Plazo de la Deuda Pública a Largo Plazo	0	0
Títulos y Valores a Corto Plazo	0	0
Pasivos Diferidos a Corto Plazo	0	0
Fondos y Bienes de Terceros en Garantía y/o Administración a Corto Plazo	60,000	0
Provisiones a Corto Plazo	0	0
Otros Pasivos a Corto Plazo	1	0
<b>Pasivo No Circulante</b>	<b>0</b>	<b>0</b>
Cuentas por Pagar a Largo Plazo	0	0
Documentos por Pagar a Largo Plazo	0	0
Deuda Pública a Largo Plazo	0	0
Pasivos Diferidos a Largo Plazo	0	0
Fondos y Bienes de Terceros en Garantía y/o en Administración a Largo Plazo	0	0
Provisiones a Largo Plazo	0	0
<b>HACIENDA PÚBLICA/PATRIMONIO</b>	<b>140,013</b>	<b>126,320</b>
<b>Hacienda Pública/Patrimonio Contribuido</b>	<b>0</b>	<b>0</b>
Aportaciones	0	0
Donaciones de Capital	0	0
Actualización de la Hacienda Pública/Patrimonio	0	0
<b>Hacienda Pública/Patrimonio Generado</b>	<b>140,013</b>	<b>126,320</b>
Resultados del Ejercicio (Ahorro/Desahorro)	0	126,320
Resultados de Ejercicios Anteriores	140,013	0
Revalúos	0	0
Reservas	0	0
Rectificaciones de Resultados de Ejercicios Anteriores	0	0
<b>Exceso o Insuficiencia en la Actualización de la Hacienda Pública/Patrimonio</b>	<b>0</b>	<b>0</b>
Resultado por Posición Monetaria	0	0
Resultado por Tenencia de Activos no Monetarios	0	0

Bajo protesta de decir verdad declaramos que los Estados Financieros y sus notas, son razonablemente correctos y son responsabilidad del emisor.

ALDO JAVIER PATILÁN RODRÍGUEZ  
DIRECTOR GENERAL

ARACELI MORENO BARBOSA  
DIRECTORA DEL ÁREA ADMINISTRATIVA

MA. BERTHA ALICIA PALOMO SANTILLÁN  
CONTABILIDAD Y FINANZAS

**CINETECA ALAMEDA**  
**Estado de Flujos de Efectivo**  
**Del 1 de Enero al 30 de Junio de 2023**  
**(Cifras en Pesos)**


Concepto	2023	2022
<b>Flujos de Efectivo de las Actividades de Operación</b>		
<b>Origen</b>		
Impuestos	3,357,962	904,322
Cuotas y Aportaciones de Seguridad Social	0	0
Contribuciones de Mejoras	0	0
Derechos	0	0
Productos	0	0
Aprovechamientos	1,617,668	900,276
Ingresos por Venta de Bienes y Prestación de Servicios	0	0
Participaciones, Aportaciones, Convenios, Incentivos Derivados de la Colaboración Fiscal y Fondos Distintos de Aportaciones	0	0
Transferencias, Asignaciones, Subsidios y Subvenciones, y Pensiones y Jubilaciones	1,704,985	4,046
Otros Orígenes de Operación	35,309	0
<b>Aplicación</b>		
Servicios Personales	3,340,484	851,677
Materiales y Suministros	1,649,144	0
Servicios Generales	553,114	376,791
Transferencias Internas y Asignaciones al Sector Público	1,138,226	463,839
Transferencias al Resto del Sector Público	0	0
Subsidios y Subvenciones	0	0
Ayudas Sociales	0	0
Pensionamientos y Jubilaciones	0	0
Transferencias a Fideicomisos, Mandatos y Contratos Análogos	0	0
Transferencias a la Seguridad Social	0	0
Donativos	0	0
Transferencias al Exterior	0	0
Participaciones	0	0
Aportaciones	0	0
Convenios	0	0
Otras Aplicaciones de Operación	0	0
<b>Flujos Netos de Efectivo por Actividades de Operación</b>	<b>17,478</b>	<b>11,047</b>
<b>Flujos de Efectivo de las Actividades de Inversión</b>		
<b>Origen</b>		
Bienes Inmuebles, Infraestructura y Construcciones en Proceso	0	0
Bienes Muebles	0	0
Otros Orígenes de Inversión	0	0
<b>Aplicación</b>		
Bienes Inmuebles, Infraestructura y Construcciones en Proceso	71,769	79,452
Bienes Muebles	0	0
Otras Aplicaciones de Inversión	71,769	79,452
<b>Flujos Netos de Efectivo por Actividades de Inversión</b>	<b>-71,769</b>	<b>-79,452</b>
<b>Flujos de Efectivo de las Actividades de Financiamiento</b>		
<b>Origen</b>		
Endeudamiento Neto	0	0
Interno	0	0
Externo	0	0
Otros Orígenes de Financiamiento	0	0
<b>Aplicación</b>		
Servicios de la Deuda	0	0
Interno	0	0
Externo	0	0
Otras Aplicaciones de Financiamiento	0	0
<b>Flujos Netos de Efectivo por Actividades de Financiamiento</b>	<b>0</b>	<b>0</b>
<b>Incremento/Disminución Neta en el Efectivo y Equivalentes al Efectivo</b>	<b>-54,291</b>	<b>-26,806</b>
<b>Efectivo y Equivalentes al Efectivo al Inicio del Ejercicio</b>	<b>263,661</b>	<b>216,152</b>
<b>Efectivo y Equivalentes al Efectivo al Final del Ejercicio</b>	<b>209,371</b>	<b>189,346</b>

Bajo protesta de decir verdad declaramos que los Estados Financieros y sus notas, son razonablemente correctos y son responsabilidad del emisor.

ALDO JAVIER PATLÁN RODRÍGUEZ  
DIRECTOR GENERAL

ARACELI MORENO BARBOSA  
DIRECTORA DEL ÁREA ADMINISTRATIVA

MA. BERTHA ALICIA PALOMIO SANTILLÁN  
CONTABILIDAD Y FINANZAS



**A) NOTAS DE GESTIÓN ADMINISTRATIVAS**

**NOTA No. 1- ACTIVIDAD DEL ORGANISMO:**

Cineteca Alameda es una edificación de estilo californiano o spanish style, diseñado por el arquitecto C. Crombe, inaugurado el 27 de febrero de 1941 con la presentación de la película Siete pecadores (Seven Sinners) con Marlene Dietrich y John Wayne, dirigida por Tay Garnett. El edificio es considerado patrimonio artístico por la arquitectura escenográfica interior que imita aspectos formales de la arquitectura típica de la ciudad.

El 13 de junio del año 2000, el Diario Oficial de la Federación publica el Decreto mediante el cual se destina el edificio del Cine Teatro Alameda para el establecimiento de la Cineteca del Estado. En 2009, tras una etapa de remodelación y adecuación del inmueble y de un periodo de apertura de actividades en junio de 2006, el Gobierno del Estado de San Luis Potosí publica el 06 de junio en el Periódico Oficial el Decreto de Creación de la Cineteca Alameda.

Al día de hoy, Cineteca Alameda realiza exhibiciones cinematográficas a nivel nacional e internacional y es sede de Muestras Internacionales de Cine, del Tour de Cine Francés en México, Festivales y Ciclos, además de espectáculos de teatro, ópera, música, danza, eventos infantiles, conferencias, asambleas e informes de gobierno.

**MISIÓN**

Planear, ejecutar y diseñar estrategias y líneas de acción para sensibilizar a la sociedad en la apreciación de las artes cinematográficas y facilitar su contacto con éstas a través de la promoción de las actividades del Cine Teatro Alameda.

**OBJETIVOS**

Investigar, rescatar, conservar, proteger, custodiar, promover y difundir el arte de la cinematografía; resguardar, restaurar y acrecentar el acervo fílmico.

Llevar a cabo mediante programas y proyectos específicos, la investigación, exhibición, conocimiento, difusión y promoción de la cinematografía regional, estatal, nacional e internacional.

Ser vínculo entre los artistas, directores, productores y demás involucrados en la cinematografía y el público en general.

Realizar exhibiciones, talleres, cursos y en general cualquier actividad que difunda el arte de la cinematografía en el Estado, proveniente del país y del extranjero en cualquiera de sus manifestaciones.

Realizar las acciones necesarias, dentro de esas funciones para allegarse los recursos a través de donaciones o aportaciones que contribuyan al cumplimiento de sus objetivos;

Adquirir, usar, usufructuar, administrar, conservar y disponer de los bienes que conforman su patrimonio para el cabal cumplimiento de sus objetivos conforme a los lineamientos que emita la Junta de Gobierno, y celebrar los actos jurídicos necesarios o convenientes para el cumplimiento de sus objetivos.

**NOTA No. 2- BASE DE PREPARACIÓN DE LOS ESTADOS FINANCIEROS:**

Los presentes estados financieros fueron preparados de acuerdo con las reglas de Contabilidad Gubernamental autorizadas por la Secretaría de Hacienda y Crédito Público, a través del Consejo Nacional de Armonización Contable en sus Postulados Básicos, sus marcos conceptuales dentro de los lineamientos publicados por el CONAC, así como también de la Ley General de Contabilidad Gubernamental, la Ley de Presupuesto, Contabilidad y Gasto Público de San Luis Potosí y su Reglamento, la Ley de Ingresos y el Presupuesto de

Egresos para el presente Ejercicio. Mencionando que a su vez, el ente público se encuentra en proceso de Adaptación a dichas reglas y lineamientos. En esta etapa han sido realizadas ciertas revisiones necesarias para hacer los cambios y modificaciones que se consideraron pertinentes para el correcto cumplimiento de toda la normativa.

**NOTA No. 3- POLÍTICAS CONTABLES SIGNIFICATIVAS:**

- a) La información financiera está preparada sobre la base de reconocer sus ingresos y egresos cuando se cobran o se pagan, respectivamente y no cuando se devengan o realizan.
- b) Los Estados Financieros y sus notas han sido preparados sobre la base de costo histórico; por lo tanto, no se reconocen los efectos de la Inflación.
- c) Las aportaciones recibidas del Gobierno del Estado de San Luis Potosí se reconocen como aumentos al patrimonio no restringido cuando se pagan, y no cuando se devengan o se realizan.
- d) La cuenta de Activo No Circulante corresponde a los montos.

**B) NOTAS DE DESGLOCE**

**NOTAS AL ESTADO DE SITUACIÓN FINANCIERA**

**NOTA No. 4- ACTIVO**

<b>EFFECTIVO Y EQUIVALENTES</b>		<b>\$</b>	<b>10,000.00</b>
1111	EFFECTIVO		10,000.00
1111-01-51	--ALDO JAVIER PATLÁN RODRÍGUEZ		10,000.00

El efectivo está constituido por moneda de curso legal, y se encuentra su valor nominal proveniente de ingresos captados por el ente, son recurso disponible para cubrir compromisos y están conformados por:

1112	BANCOS/TESORERÍA	<b>199,370.79</b>
1112-01	BANORTE	199,370.79
1112-01-0001	--BANORTE CTA 064376-5205 GSTS OPER REC PROPIO	199,370.79

La Cuenta de bancos se maneja de acuerdo con la fuente de recaudación y/o de donde proviene el recurso.

**DERECHOS A RECIBIR EN EFFECTIVO Y EQUIVALENTES** **\$** **210,680.94**  
 Concentra los derechos a favor del ente, por gastos a comprobar, deudores diversos, anticipo a proveedores, así como cualquier adeudo de naturaleza analógica, incluyendo aportaciones federales y estatales la fecha pendiente por recibir.

1122	TRANSFERENCIAS INTERNAS Y ASIGNACIONES AL SECTOR P	0.00
1123	DEUDORES DIVERSOS POR COBRAR A CORTO PLAZO (SALDO EJERCICIOS ANTERIORES A 2015)	95,076.64
	DEUDORES DIVERSOS 2023	
1124	INGRESOS POR RECUPERAR A CP (SALDO DE EJERCICIOS ANTERIORES A 2015)	21,599.00
	INGRESOS POR RECUPERAR A CP EJERCICIO 2012	68,535.30
	<b>DERECHOS A RECIBIR BIENES O SERVICIOS</b>	
1131	ANTICIPO A PROVEEDORES POR ADQUISICION DE BIENES	
1132	(SALDO DE EJERCICIOS ANTERIORES A 2015)	25,470.00
	ANTICIPO A PROVEEDORES POR ADQUISICION DE BIENES	0.00

Los Saldos corresponden a diversos conceptos según auxiliar contable.

**ACTIVOS NO CIRCULANTES** \$ 2,099,504.84  
 Constituido por el conjunto de bienes requeridos por el ente público, sin el propósito de venta; inversiones, valores y derechos cuya realización o disponibilidad se considera en un plazo mayor a doce meses.

1241-1-001	MOBILIARIO Y EQUIPO DE ADMINISTRACIÓN EJ. 2012	47,631.00
1241-1-5111	MUEBLES DE OFICINA Y ESTANTERÍA	116,024.22
1241-2-5121	MUEBLES, EXCEPTO DE OFICINA Y ESTANTERIA	366,165.64
1241-3-5151	EQUIPO DE CÓMPUTO Y TECNOLOGÍAS DE LA INFORM.	91,087.13
1241-9-5191	OTROS MOBILIARIOS Y EQUIPOS DE ADMINISTRACIÓN	94,616.72
1242-1-001	MOBILIARIO Y EQUIPO EDUCACIONAL EJ. 2012	8,120.00
1242-1-5211	EQUIPOS Y APARATOS AUDIOVISUALES	73,298.80
1242-9-5291	OTROS MOBILIARIOS Y EQUIPO EDUCACIONAL Y RECREATIVO	861,828.00
1246-2-5621	MAQUINARIA Y EQUIPO INDUSTRIAL	32,712.00
1246-5-5651	EQUIPO DE COMUNICACIÓN Y TELECOMUNICACIÓN	12,237.20
1246-6-5661	EQUIPOS DE GENERACIÓN ELÉCTRICA, APARATOS Y ACC	81,193.99
1246-7-5671	HERRAMIENTAS Y MAQUINAS-HERRAMIENTA	43,748.58
1251-01	SISTEMAS PARA ARMONIZACIÓN DE LA CONTAB GUBERN	10,000.00
1251-5911	SOFTWARE	15,000.00
12523-5941	DERECHOS	245,841.56
1271-6322	PROYECTOS PRODUCTIVOS Y ACCIONES DE FOMENTO	0.00

Corresponden a los Activos propiedad de la CINETECA ALAMEDA, adquiridos con recurso propio y en base a la Normatividad vigente aplicable de Adquisiciones; mismo que se encuentra debidamente conciliado e inventariado.

**NOTA No. 5- NOTAS AL ESTADO DE ACTIVIDADES**

<b>GASTOS</b>		<b>\$ 3,340,483.51</b>
5111	REMUNERACIONES AL PERSONAL DE CARÁCTER PERMANENTE	1,649,143.87
5112	REMUNERACIONES AL PERSONAL DE CARÁCTER TRANSITORIO	0.00
5121	MATERIALES DE ADMINISTRACIÓN, EMISIÓN DE DOCUM	62,364.09
5122	ALIMENTOS Y UTENSILIOS	56,476.01
5123	MATERIAS PRIMAS Y MATERIALES DE PRODUCCIÓN Y COM	344,613.20
5124	MATERIALES Y ARTÍCULOS DE CONST. Y REPARACIÓN	23,154.22
5125	MATERIALES, ACCESORIOS Y SUMINISTROS MÉDICOS	0.00
5126	COMBUSTIBLES, LUBRICANTES Y ADITIVOS	43,374.89
5127	VESTUARIO, BLANCOS, PRENDAS DE PROTECCIÓN	11,012.86
5129	HERRAMIENTAS, REFACCIONES Y ACCESORIOS MENORES	12,118.36
5131	SERVICIOS BÁSICOS	60,483.25

5132	SERVICIOS DE ARRENDAMIENTO	302,003.31
5133	SERVICIOS PROFESIONALES, CIENTÍFICOS Y TÉCNICOS	188,177.72
5134	SERVICIOS FINANCIEROS, BANCARIOS Y COMERCIALES	7,368.87
5135	SERVICIOS DE INSTALACIÓN, REPARACIÓN, MANTENIMIENTO	237,120.89
5136	SERVICIOS DE COMUNICACIÓN SOCIAL Y PUBLICIDAD	108,014.50
5137	PASAJES TERRESTRES Y VÍATICOS EN EL PAÍS	23,745.91
5138	ESPECTÁCULOS CULTURALES	211,311.56
5139	OTROS SERVICIOS GENERALES	0.00

**C) NOTAS DE MEMORIA**

Está constituido por los diferentes proyectos, donde se puede observar la fuente de Financiamiento, Programa de Gobierno, Subprograma y los siguientes Clasificadores: por tipo de gasto, por objeto de gasto, por finalidad, por función y subfunción, geográfica y administrativa.

Integrados en la clave presupuestaria del gasto, a fin de presentar información presupuestaria en forma clara, oportuna, confiable y comparable.

**CUENTAS DE ORDEN CONTABLES**

Inmueble destinado a efecto de Instalar la Cineteca Alameda para cumplimiento al logro de los objetivos, dado en Comodato según Diario Oficial de la Federación el 13 de junio de 2000.

Bienes Concesionados o en Comodato \$17,412,762.35

**CUENTAS PRESUPUESTALES GASTO MODIFICADO**

Remanente de Presupuesto sin devengar 2022 derivado de los Ingresos Propios a comprometer en el Ejercicio Fiscal 2023 **\$162,511.53.**

2381-1 Mercancías Adquiridas para su Comercialización	44,225.05
3293-1 Derechos de Exhibición	32,490.50
3331-1 Servicios de Consultoría Administrativa	25,795.00
3521-1 Instalación y Reparación y Mantenimiento de Mobiliario, Equipo de Administración Educativa y Recreativa.	60,000.00

AUTORIZÓ  
ALDO JAVIER PATLÁN RODRÍGUEZ  
DIRECTOR GENERAL

REVISÓ  
ARACELI MORENO BARBOSA  
DIRECTORA DEL ÁREA ADMINISTRATIVA

FORMULÓ  
MA. BERTHA ALICIA PALOMO SANTILLÁN  
CONTABILIDAD Y FINANZAS

"Bajo protesta de decir verdad declaramos que los Estados Financieros y sus notas, son razonablemente correctos y son responsabilidad del emisor"

**CINETECA ALAMEDA**  
**Estado Analítico del Activo**  
**Del 1 de Enero al 30 de Junio de 2023**  
**(Cifras en Pesos)**

Concepto	Saldo Inicial	Cargos del Periodo	Abonos del Periodo	Saldo Final	Variación del Periodo
<b>ACTIVO</b>	<b>2,481,155</b>	<b>5,206,006</b>	<b>5,167,604</b>	<b>2,519,557</b>	<b>38,402</b>
<b>Activo Circulante</b>	<b>453,419</b>	<b>5,134,237</b>	<b>5,167,604</b>	<b>420,052</b>	<b>-33,367</b>
Efectivo y Equivalentes	263,661	1,753,793	1,808,084	209,371	-54,291
Derechos a Recibir Efectivo o Equivalentes	164,288	3,380,444	3,359,520	185,211	20,923
Derechos a Recibir Bienes o Servicios	25,470	0	0	25,470	0
Inventarios	0	0	0	0	0
Almacenes	0	0	0	0	0
Estimación por Pérdida o Deterioro de Activos Circulantes	0	0	0	0	0
Otros Activos Circulantes	0	0	0	0	0
<b>Activo No Circulante</b>	<b>2,027,736</b>	<b>71,769</b>	<b>0</b>	<b>2,099,505</b>	<b>71,769</b>
Inversiones Financieras a Largo Plazo	0	0	0	0	0
Derechos a Recibir Efectivo o Equivalentes a Largo Plazo	0	0	0	0	0
Bienes Inmuebles, Infraestructura y Construcciones en Proceso	0	0	0	0	0
Bienes Muebles	1,756,895	71,769	0	1,828,663	71,769
Activos Intangibles	270,842	0	0	270,842	0
Depreciación, Deterioro y Amortización Acumulada de Bienes	0	0	0	0	0
Activos Diferidos	0	0	0	0	0
Estimación por Pérdida o Deterioro de Activos no Circulantes	0	0	0	0	0
Otros Activos no Circulantes	0	0	0	0	0

Bajo protesta de decir verdad declaramos que los Estados Financieros y sus notas, son razonablemente correctos y son responsabilidad del emisor.

ALDO JAVIER PATLÁN RODRÍGUEZ  
DIRECTOR GENERAL

ARACELI MORENO BARBOSA  
DIRECTORA DEL ÀREA ADMINISTRATIVA

MA. BERTHA ALICIA PALOMO SANTILLÀN  
CONTABILIDAD Y FINANZAS



**CINETECA ALAMEDA**  
**Estado Analítico de la Deuda y Otros Pasivos**  
**Del 1 de Enero al 30 de Junio de 2023**  
**(Cifras en Pesos)**

Denominación de las Deudas	Moneda de Contratación	Institución o País Acreedor	Saldo inicial del Periodo	Saldo Final del Periodo
<b>DEUDA PÚBLICA</b>				
<b>Corto Plazo</b>				
<b>Deuda Interna</b>			0	0
Instituciones de Crédito	Peso	México	0	0
Títulos y Valores	Peso	México	0	0
Arrendamientos Financieros	Peso	México	0	0
<b>Deuda Externa</b>			0	0
Organismos Financieros Internacionales	Peso	México	0	0
Deuda Bilateral	Peso	México	0	0
Títulos y Valores	Peso	México	0	0
Arrendamientos Financieros	Peso	México	0	0
<b>Subtotal de Deuda Pública a Corto Plazo</b>			0	0
<b>Largo Plazo</b>				
<b>Deuda Interna</b>			0	0
Instituciones de Crédito	Peso	México	0	0
Títulos y Valores	Peso	México	0	0
Arrendamientos Financieros	Peso	México	0	0
<b>Deuda Externa</b>			0	0
Organismos Financieros Internacionales	Peso	México	0	0
Deuda Bilateral	Peso	México	0	0
Títulos y Valores	Peso	México	0	0
Arrendamientos Financieros	Peso	México	0	0
<b>Subtotal de Deuda Pública a Largo Plazo</b>			0	0
<b>Total de Otros Pasivos</b>	Peso	México	330,765	386,592
<b>Total de Deuda Pública y Otros Pasivos</b>			330,765	386,592

Bajo protesta de decir verdad declaramos que los Estados Financieros y sus notas, son razonablemente correctos y son responsabilidad del emisor.

ALDO JAVIER PATLÁN RODRIGUEZ  
DIRECTOR GENERAL

ARACELI MORENO BARBOSA  
DIRECTORA DEL ÁREA ADMINISTRATIVA

MA. BERTHA ALICIA PALOMO SANTILLÁN  
CONTABILIDAD Y FINANZAS

**CINETECA ALAMEDA**  
**Conciliación entre los Egresos Presupuestarios y los Gastos Contables**  
**Correspondiente del 1 de Enero al 30 de Junio de 2023**  
**(Cifras en pesos)**

<b>1. Total de Egresos Presupuestarios</b>	<b>3,412,252</b>
<b>2. Menos Egresos Presupuestarios No Contables</b>	<b>71,769</b>
2.1 Materias Primas y Materiales de Producción y Comercialización	0
2.2 Materiales y Suministros	0
2.3 Mobiliario y Equipo de Administración	26,257
2.4 Mobiliario y Equipo Educacional y Recreativo	0
2.5 Equipo e Instrumental Médico y de Laboratorio	0
2.6 Vehículos y Equipo de Transporte	0
2.7 Equipo de Defensa y Seguridad	0
2.8 Maquinaria, Otros Equipos y Herramientas	45,512
2.9 Activos Biológicos	0
2.10 Bienes Inmuebles	0
2.11 Activos Intangibles	0
2.12 Obra Pública en Bienes de Dominio Público	0
2.13 Obra Pública en Bienes Propios	0
2.14 Acciones y Participaciones de Capital	0
2.15 Compra de Títulos y Valores	0
2.16 Concesión de Préstamos	0
2.17 Inversiones en Fideicomisos, Mandatos y Otros Análogos	0
2.18 Provisiones para Contingencias y Otras Erogaciones Especiales	0
2.19 Amortización de la Deuda Pública	0
2.20 Adeudos de Ejercicios Fiscales Anteriores (ADEFAS)	0
2.21 Otros Egresos Presupuestales No Contables	0
<b>3. Más Gastos Contables No Presupuestarios</b>	<b>0</b>
3.1 Estimaciones, Depreciaciones, Deterioros, Obsolescencia y Amortizaciones	0
3.2 Provisiones	0
3.3 Disminución de Inventarios	0
3.4 Aumento por Insuficiencia de Estimaciones por Pérdida o Deterioro u Obsolescencia	0
3.5 Aumento por Insuficiencia de Provisiones	0
3.6 Otros Gastos	0
3.7 Otros Gastos Contables No Presupuestales	0
<b>4. Total de Gasto Contable</b>	<b>3,340,484</b>

ALDO JAVIER PATLÁN RODRÍGUEZ  
 DIRECTOR GENERAL

ARACELI MORENO BARBOSA  
 DIRECTORA DEL ÁREA ADMINISTRATIVA

MA. BERTHA ALICIA PALOMO SANTILLÁN  
 CONTABILIDAD Y FINANZAS

**CINETECA ALAMEDA**  
**Conciliación entre los Ingresos Presupuestarios y Contables**  
**Correspondiente del 1 de Enero al 30 de Junio de 2023**  
**(Cifras en pesos)**

<b>1. Total de Ingresos Presupuestarios</b>	<b>3,322,653</b>
<b>2. Más Ingresos Contables No Presupuestarios</b>	
2.1 Ingresos Financieros	405
2.2 Incremento por Variación de Inventarios	405
2.3 Disminución del Exceso de Estimaciones por Pérdida o Deterioro u Obsolescencia	0
2.4 Disminución del Exceso de Provisiones	0
2.5 Otros Ingresos y Beneficios Varios	0
2.6 Otros Ingresos Contables No Presupuestarios	0
<b>3. Menos Ingresos Presupuestarios No Contables</b>	<b>0</b>
3.1 Aprovechamientos Patrimoniales	0
3.2 Ingresos Derivados de Financiamientos	0
3.3 Otros Ingresos Presupuestarios No Contables	0
<b>4. Total de Ingresos Contables</b>	<b>3,323,058</b>

ALDO JAVIER PATLÁN RODRÍGUEZ  
 DIRECTOR GENERAL

ARACELI MORENO BARBOSA  
 DIRECTORA DEL ÁREA ADMINISTRATIVA

MA. BERTHA ALICIA PALOMO SANTILLÁN  
 CONTABILIDAD Y FINANZAS



Usr: Supervisor  
Rep: rptBalanzaComprobacion

**CINETECA ALAMEDA  
SAN LUIS POTOSI**  
**Balanza de Comprobación del 01/jun./2023 al 30/jun./2023**  
**Cuentas con saldos y movimientos acumulado. (De la cuenta: 1000 a la 9999)**

Fecha y | 19/jul./2023  
hora de Impresión | 09:32 a. m.

Nat.	Cuenta	Nombre de la cuenta	SALDO ANTERIOR		MOVIMIENTOS		SALDO ACTUAL	
			DEUDOR	ACREEDOR	DEUDOR	ACREEDOR	DEUDOR	ACREEDOR
D	1111	EFFECTIVO	\$10,000.00	\$0.00	\$0.00	\$0.00	\$10,000.00	\$0.00
D	1112	BANCOS/TESORERÍA	\$282,976.56	\$0.00	\$324,974.85	\$408,580.62	\$199,370.79	\$0.00
D	1122	CUENTAS POR COBRAR A CORTO PLAZO	\$18,974.48	\$0.00	\$1,649,143.87	\$1,668,118.35	\$0.00	\$0.00
D	1123	DEUDORES DIVERSOS POR COBRAR A CORTO PLAZO	\$104,649.59	\$0.00	\$21,599.00	\$9,572.95	\$116,675.64	\$0.00
D	1124	INGRESOS POR RECUPERAR A CORTO PLAZO	\$68,535.30	\$0.00	\$305,255.51	\$305,255.51	\$68,535.30	\$0.00
D	1131	ANTICIPO A PROVEEDORES POR ADQUISICIÓN DE BIENES Y PRESTACIÓN DE SERVICIOS A CORTO PLAZO	\$25,470.00	\$0.00	\$0.00	\$0.00	\$25,470.00	\$0.00
D	1241	MOBILIARIO Y EQUIPO DE ADMINISTRACIÓN	\$694,066.91	\$0.00	\$21,457.80	\$0.00	\$715,524.71	\$0.00
D	1242	MOBILIARIO Y EQUIPO EDUCACIONAL Y RECREATIVO	\$943,246.80	\$0.00	\$0.00	\$0.00	\$943,246.80	\$0.00
D	1246	MAQUINARIA, OTROS EQUIPOS Y HERRAMIENTAS	\$136,617.06	\$0.00	\$33,274.71	\$0.00	\$169,891.77	\$0.00
D	1251	SOFTWARE	\$25,000.00	\$0.00	\$0.00	\$0.00	\$25,000.00	\$0.00
D	1252	PATENTES, MARCAS Y DERECHOS	\$245,841.56	\$0.00	\$0.00	\$0.00	\$245,841.56	\$0.00
A	2111	SERVICIOS PERSONALES POR PAGAR A CORTO PLAZO	\$0.00	\$0.00	\$1,649,143.87	\$1,649,143.87	\$0.00	\$0.00
A	2112	PROVEEDORES POR PAGAR A CORTO PLAZO	\$0.00	\$155,357.08	\$393,155.14	\$393,155.14	\$0.00	\$155,357.08
A	2117	RETENCIONES Y CONTRIBUCIONES POR PAGAR A CORTO PLAZO	\$0.00	\$160,803.66	\$4,078.00	\$1,358.57	\$0.00	\$158,084.23
A	2119	OTRAS CUENTAS POR PAGAR A CORTO PLAZO	\$0.00	\$5,340.00	\$0.00	\$0.00	\$0.00	\$5,340.00
A	2165	OTROS FONDOS DE TERCEROS EN GARANTÍA Y/O ADMINISTRACIÓN A CORTO PLAZO	\$0.00	\$60,000.00	\$0.00	\$0.00	\$0.00	\$60,000.00
A	2191	INGRESOS POR CLASIFICAR	\$0.00	\$7,811.00	\$0.00	\$0.00	\$0.00	\$7,811.00
A	3110	APORTACIONES	\$0.00	\$101,026.00	\$0.00	\$0.00	\$0.00	\$101,026.00
A	3210	RESULTADOS DEL EJERCICIO (AHORRO/ DESAHORRO)	\$0.00	\$0.00	\$0.00	\$0.00	\$0.00	\$0.00
A	3220	RESULTADOS DE EJERCICIOS ANTERIORES	\$0.00	\$2,049,364.16	\$0.00	\$0.00	\$0.00	\$2,049,364.16
A	4151	PRODUCTOS	\$0.00	\$1,312,412.00	\$0.00	\$305,255.51	\$0.00	\$1,617,667.51
A	4221	TRANSFERENCIAS INTERNAS Y ASIGNACIONES DEL SECTOR PÚBLICO	\$0.00	\$55,841.53	\$0.00	\$1,649,143.87	\$0.00	\$1,704,985.40
A	4319	OTROS INGRESOS FINANCIEROS	\$0.00	\$339.84	\$0.00	\$64.86	\$0.00	\$404.70
D	5111	REMUNERACIONES AL PERSONAL DE CARÁCTER PERMANENTE	\$0.00	\$0.00	\$1,649,143.87	\$0.00	\$1,649,143.87	\$0.00
D	5121	MATERIALES DE ADMINISTRACIÓN, EMISIÓN DE DOCUMENTOS Y ARTÍCULOS OFICIALES	\$49,745.52	\$0.00	\$12,618.57	\$0.00	\$62,364.09	\$0.00
D	5122	ALIMENTOS Y UTENSILIOS	\$42,638.74	\$0.00	\$13,837.27	\$0.00	\$56,476.01	\$0.00
D	5123	MATERIAS PRIMAS Y MATERIALES DE PRODUCCIÓN Y COMERCIALIZACIÓN	\$239,725.64	\$0.00	\$104,887.56	\$0.00	\$344,613.20	\$0.00
D	5124	MATERIALES Y ARTÍCULOS DE CONSTRUCCIÓN Y DE REPARACIÓN	\$21,343.71	\$0.00	\$1,810.51	\$0.00	\$23,154.22	\$0.00
D	5126	COMBUSTIBLES, LUBRICANTES Y ADITIVOS	\$35,553.83	\$0.00	\$7,821.06	\$0.00	\$43,374.89	\$0.00
D	5127	VESTUARIO, BLANCOS, PRENDAS DE PROTECCIÓN Y ARTÍCULOS DEPORTIVOS	\$9,910.49	\$0.00	\$1,102.37	\$0.00	\$11,012.86	\$0.00
D	5129	HERRAMIENTAS, REFACCIONES Y ACCESORIOS MENORES	\$4,949.83	\$0.00	\$7,168.53	\$0.00	\$12,118.36	\$0.00
D	5131	SERVICIOS BÁSICOS	\$51,973.25	\$0.00	\$8,510.00	\$0.00	\$60,483.25	\$0.00
D	5132	SERVICIOS DE ARRENDAMIENTO	\$245,626.98	\$0.00	\$56,376.33	\$0.00	\$302,003.31	\$0.00



Utr: Supervisor  
Rep: rptBalanzaComprobacion

## CINETECA ALAMEDA SAN LUIS POTOSI

**Balanza de Comprobación del 01/jun./2023 al 30/jun./2023**  
Cuentas con saldos y movimientos acumulado. (De la cuenta: 1000 a la 9999)

Fecha y hora de Impresión | 19/jul./2023  
09:32 a. m.

Nat.	Cuenta	Nombre de la cuenta	SALDO ANTERIOR		MOVIMIENTOS		SALDO ACTUAL	
			DEUDOR	ACREEDOR	DEUDOR	ACREEDOR	DEUDOR	ACREEDOR
D	5133	SERVICIOS PROFESIONALES, CIENTÍFICOS Y TÉCNICOS Y OTROS SERVICIOS	\$159,710.63	\$0.00	\$28,467.09	\$0.00	\$188,177.72	\$0.00
D	5134	SERVICIOS FINANCIEROS, BANCARIOS Y COMERCIALES	\$4,257.75	\$0.00	\$3,111.12	\$0.00	\$7,368.87	\$0.00
D	5135	SERVICIOS DE INSTALACIÓN, REPARACIÓN, MANTENIMIENTO Y CONSERVACIÓN	\$222,616.89	\$0.00	\$14,504.00	\$0.00	\$237,120.89	\$0.00
D	5136	SERVICIOS DE COMUNICACIÓN SOCIAL Y PUBLICIDAD	\$103,531.10	\$0.00	\$4,483.40	\$0.00	\$108,014.50	\$0.00
D	5137	SERVICIOS DE TRASLADO Y VIÁTICOS	\$14,285.89	\$0.00	\$9,460.02	\$0.00	\$23,745.91	\$0.00
D	5138	SERVICIOS OFICIALES	\$147,046.76	\$0.00	\$64,264.80	\$0.00	\$211,311.56	\$0.00
D	7630	BIENES BAJO CONTRATO EN COMODATO	\$17,412,762.35	\$0.00	\$0.00	\$0.00	\$17,412,762.35	\$0.00
A	7640	CONTRATO DE COMODATO POR BIENES	\$0.00	\$17,412,762.35	\$0.00	\$0.00	\$0.00	\$17,412,762.35
D	8110	LEY DE INGRESOS ESTIMADA	\$5,856,736.39	\$0.00	\$0.00	\$0.00	\$5,856,736.39	\$0.00
A	8120	LEY DE INGRESOS POR EJECUTAR	\$0.00	\$4,488,482.86	\$1,954,399.38	\$0.00	\$0.00	\$2,534,083.48
A	8140	LEY DE INGRESOS DEVENGADA	\$0.00	\$18,974.48	\$1,973,373.86	\$1,954,399.38	\$0.00	\$0.00
A	8150	LEY DE INGRESOS RECAUDADA	\$0.00	\$1,349,279.05	\$0.00	\$1,973,373.86	\$0.00	\$3,322,652.91
A	8210	PRESUPUESTO DE EGRESOS APROBADO	\$0.00	\$5,856,736.39	\$0.00	\$0.00	\$0.00	\$5,856,736.39
D	8220	PRESUPUESTO DE EGRESOS POR EJERCER	\$4,649,294.71	\$0.00	\$242,738.80	\$2,285,037.81	\$2,606,995.70	\$0.00
A	8230	MODIFICACIONES AL PRESUPUESTO DE EGRESOS APROBADO	\$0.00	\$162,511.53	\$242,738.80	\$242,738.80	\$0.00	\$162,511.53
D	8240	PRESUPUESTO DE EGRESOS COMPROMETIDO	\$0.00	\$0.00	\$2,042,299.01	\$2,042,299.01	\$0.00	\$0.00
D	8250	PRESUPUESTO DE EGRESOS DEVENGADO	\$0.00	\$0.00	\$2,042,299.01	\$2,042,299.01	\$0.00	\$0.00
D	8260	PRESUPUESTO DE EGRESOS EJERCIDO	\$0.00	\$0.00	\$2,042,299.01	\$2,042,299.01	\$0.00	\$0.00
D	8270	PRESUPUESTO DE EGRESOS PAGADO	\$1,369,953.21	\$0.00	\$2,042,299.01	\$0.00	\$3,412,252.22	\$0.00
<b>Sumas =&gt;</b>			<b>\$33,197,041.93</b>	<b>\$33,197,041.93</b>	<b>\$18,972,096.13</b>	<b>\$18,972,096.13</b>	<b>\$35,148,786.74</b>	<b>\$35,148,786.74</b>

ALDO JAVIER PATLAN RODRIGUEZ  
DIRECTOR GENERAL

ARACELI MORENO BARBOSA  
DIRECTORA DEL ÁREA ADMINISTRATIVA

MA. BERTHA ALICIA PALOMO SANTILLAN  
CONTABILIDAD Y FINANZAS



CINETECA ALAMEDA  
SAN LUIS POTOSI  
Reporte Analítico del Pasivo  
Del 01/ene./2023 al 30/jun./2023

Usu: Supervisor  
Rep: rptEstadoAnaliticoDeActivosYPasivos

Fecha y hora de Impresión | 19/jul./2023  
10:58 a. m.

Cuenta Contable	Saldo Inicial	Cargos del periodo	Abonos del periodo	Saldo Final	Flujo del Periodo
2000 PASIVO	\$330,764.90	\$3,433,590.86	\$3,489,418.27	\$386,592.31	\$55,827.41
2100 PASIVO CIRCULANTE	\$330,764.90	\$3,433,590.86	\$3,489,418.27	\$386,592.31	\$55,827.41
2110 CUENTAS POR PAGAR A CORTO PLAZO	\$322,954.90	\$3,433,431.21	\$3,429,257.62	\$318,781.31	-\$4,173.59
2111 SERVICIOS PERSONALES POR PAGAR A CORTO PLAZO	\$0.00	\$1,649,143.87	\$1,649,143.87	\$0.00	\$0.00
2112 PROVEEDORES POR PAGAR A CORTO PLAZO	\$156,719.07	\$1,764,470.34	\$1,763,108.35	\$155,357.08	-\$1,361.99
2117 PLAZO RETENCIONES Y CONTRIBUCIONES POR PAGAR A CORTO PLAZO	\$160,895.83	\$19,817.00	\$17,005.40	\$158,084.23	-\$2,811.60
2119 OTRAS CUENTAS POR PAGAR A CORTO PLAZO	\$5,340.00	\$0.00	\$0.00	\$5,340.00	\$0.00
2160 FONDOS Y BIENES DE TERCEROS EN GARANTÍA Y/O ADMINISTRACIÓN A CORTO PLAZO	\$0.00	\$0.00	\$60,000.00	\$60,000.00	\$60,000.00
2165 OTROS FONDOS DE TERCEROS EN GARANTÍA Y/O ADMINISTRACIÓN A CORTO PLAZO	\$0.00	\$0.00	\$60,000.00	\$60,000.00	\$60,000.00
2190 OTROS PASIVOS A CORTO PLAZO	\$7,810.00	\$159.65	\$160.65	\$7,811.00	\$1.00
2191 INGRESOS POR CLASIFICAR	\$7,810.00	\$159.65	\$160.65	\$7,811.00	\$1.00

"Bajo protesta de decir verdad declaramos que los Estados Financieros y sus notas, son razonablemente correctos y son responsabilidad del emisor".

ALDO JAVIER PATLAN RODRIGUEZ  
DIRECTOR GENERAL

ARACELI MORENO BARBOSA

DIRECTORA DEL ÁREA ADMINISTRATIVA

MA. BERTHA ALICIA PALOMO SANTILLAN

CONTABILIDAD Y FINANZAS



CINETECA ALAMEDA  
SAN LUIS POTOSI

Estados de Resultados

Del 01/ene./2023 al 30/jun./2023

Usr: Supervisor  
Rep: rptEstadoResultado

Fecha y hora de Impresión 19/jul./2023  
09:32 a. m.

	PERIODO	%	ACUMULADO	%
	1/ene. al 30/jun./2023		01/ene al 30/jun./2023	
<b>INGRESOS Y OTROS BENEFICIOS</b>				
INGRESOS DE GESTIÓN	\$1,617,667.51	48.68 %	\$1,617,667.51	48.68 %
PRODUCTOS	\$1,617,667.51	48.68 %	\$1,617,667.51	48.68 %
PARTICIPACIONES, APORTACIONES, CONVENIOS, INCENTIVOS DERIV	\$1,704,985.40	51.30 %	\$1,704,985.40	51.30 %
TRANSFERENCIAS, ASIGNACIONES, SUBSIDIOS Y SUBVENCIONES, Y PENSIONE	\$1,704,985.40	51.30 %	\$1,704,985.40	51.30 %
TRANSFERENCIAS INTERNAS Y ASIGNACIONES DEL SECTOR PÚBLICO	\$1,704,985.40	51.30 %	\$1,704,985.40	51.30 %
OTROS INGRESOS Y BENEFICIOS	\$404.70	0.01 %	\$404.70	0.01 %
INGRESOS FINANCIEROS	\$404.70	0.01 %	\$404.70	0.01 %
OTROS INGRESOS FINANCIEROS	\$404.70	0.01 %	\$404.70	0.01 %
<b>Total de Ingresos</b>	<b>\$3,323,057.61</b>	<b>100.00 %</b>	<b>\$3,323,057.61</b>	<b>100.00 %</b>
<b>GASTOS Y OTRAS PÉRDIDAS</b>				
GASTOS DE FUNCIONAMIENTO	\$3,340,483.51	100.52 %	\$3,340,483.51	100.52 %
SERVICIOS PERSONALES	\$1,649,143.87	49.62 %	\$1,649,143.87	49.62 %
MATERIALES Y SUMINISTROS	\$553,113.63	16.64 %	\$553,113.63	16.64 %
SERVICIOS GENERALES	\$1,138,226.01	34.25 %	\$1,138,226.01	34.25 %
TRANSFERENCIAS, ASIGNACIONES, SUBSIDIOS Y OTRAS AYUDAS	\$0.00	0.00 %	\$0.00	0.00 %
PARTICIPACIONES Y APORTACIONES	\$0.00	0.00 %	\$0.00	0.00 %
INTERESES, COMISIONES Y OTROS GASTOS DE LA DEUDA PÚBLICA	\$0.00	0.00 %	\$0.00	0.00 %
OTROS GASTOS Y PÉRDIDAS EXTRAORDINARIAS	\$0.00	0.00 %	\$0.00	0.00 %
INVERSIÓN PÚBLICA	\$0.00	0.00 %	\$0.00	0.00 %
<b>Total de Gastos y otras Perdidas</b>	<b>\$3,340,483.51</b>	<b>100.52 %</b>	<b>\$3,340,483.51</b>	<b>100.52 %</b>
<b>Ahorro / Desahorro Neto del Ejercicio</b>	<b>-\$17,425.90</b>	<b>-0.52 %</b>	<b>-\$17,425.90</b>	<b>-0.52 %</b>

ALDO JAVIER PATLAN RODRIGUEZ  
DIRECTOR GENERAL

ARACELI MORENO BARBOSA  
DIRECTORA DEL ÁREA ADMINISTRATIVA

MA. BERTHA ALICIA PALOMO SANTILLAN  
CONTABILIDAD Y FINANZAS



CINETECA ALAMEDA  
SAN LUIS POTOSI  
Estado de Origen y Aplicacion de Recursos  
Del 01/ene./2023 al 30/jun./2023

Usu: Supervisor  
Rep: rptEstadoOrigenAplicacion


Fecha y hora de Impresión 19/jul./2023  
09:33 a. m.


**ORIGEN DE LOS RECURSOS**

PRODUCTOS	\$1,617,667.51
TRANSFERENCIAS, ASIGNACIONES, SUBSIDIOS Y SUBVEN	\$1,704,985.40
INGRESOS FINANCIEROS	\$404.70
Disminuciones del Activo	\$3,359,520.43
Incrementos del Pasivo	\$3,820,183.17
Incrementos del Patrimonio	\$2,290,403.07
<b>TOTAL ORIGEN</b>	<b>\$12,793,164.28</b>

**APLICACIÓN DE LOS RECURSOS**

SERVICIOS PERSONALES	\$1,649,143.87
MATERIALES Y SUMINISTROS	\$553,113.63
SERVICIOS GENERALES	\$1,138,226.01
Incrementos del Activo	\$5,669,706.21
Disminuciones del Pasivo	\$3,433,590.86
Disminuciones del Patrimonio	\$140,012.91
EXISTENCIA EN EFECTIVO Y EQUIVALENTES AL	\$209,370.79
<b>TOTAL APLICACION</b>	<b>\$12,793,164.28</b>

  
ALDO JAVIER PATLAN RODRIGUEZ  
DIRECTOR GENERAL

  
ARACELI MORENO BARBOSA  
DIRECTORA DEL ÁREA ADMINISTRATIVA

MA. BERTHA ALICIA PALOMO SANTILLAN

CONTABILIDAD Y FINANZAS



Indicador	Resultado	Parametro
<b>01.- LIQUIDEZ (Activo Circulante / Pasivo Circulante)</b>		
\$420,051.73 / \$386,592.31 Se dispone de 1.09 de activo circulante para pagar cada \$1.00 de obligaciones a corto plazo. Por lo que se cuenta con liquidez.	1.09	a) Positivo = mayor de 1.1 veces b) Aceptable = de 1.0 a 1.1 veces c) No aceptable = menor a 1.0 veces
<b>02.- MÁRGEN DE SEGURIDAD ( (Activo Circulante - Pasivo Circulante) / Pasivo Circulante)</b>		
(\$420,051.73 - \$386,592.31 ) / \$386,592.31 Se cuenta con un nivel aceptable de margen de seguridad para solventar contingencias.	8.65%	a) Positivo = mayor a 35% b) Aceptable = de 0% a 35% c) No aceptable = menor a 0%
<b>03.-PROPORCIÓN DEL PASIVO A CORTO PLAZO SOBRE EL PASIVO TOTAL (Pasivo Circulante/Pasivo Total)</b>		
(\$386,592.31 / \$386,592.31 ) El resultado indica que el financiamiento a corto plazo predomina respecto al pasivo a largo plazo.	100.00%	a) Positivo = mayor o igual a 50% b) No Aceptable = menor a 50%
<b>04.- SOLVENCIA (Pasivo Total / Activo Total)</b>		
\$386,592.31 / \$2,519,556.57 Se cuenta con un nivel positivo de solvencia para cumplir con sus compromisos a largo plazo.	15.34%	a) Positivo = mayor a 35% b) Aceptable = de 0% a 35% c) No aceptable = menor a 0%
<b>05.- AUTONOMÍA FINANCIERA (Ingresos Propios / Ingresos Totales)</b>		
\$3,323,057.61 / \$3,323,057.61 El resultado refleja el porcentaje de los ingresos propios, por lo que se cuenta con autonomía financiera.	100.00%	a) Positivo = mayor o igual a 50% b) No aceptable = menor a 50%
<b>06.- AUTONOMÍA FINANCIERA PARA CUBRIR EL GASTO CORRIENTE (Ingresos Propios / Gasto Corriente)</b>		
\$3,323,057.61 / \$3,340,483.51 El gasto corriente es cubierto en un 99.47% con recursos propios, por lo cual se cuenta con un nivel positivo de autonomía financiera, para cubrir su gasto corriente.	99.47%	a) Positivo = mayor al 55% b) Aceptable = 45% al 55% c) No aceptable = menor al 45%
<b>07.- REALIZACIÓN DE INVERSIONES, SERVICIOS Y BENEFICIO SOCIAL (Gasto de capital / Otros Ingresos)</b>		
	0.00	a) Positivo = mayor al 70% b) Aceptable = 60% al 70% c) No aceptable = menor al 60%
<b>08.- RESULTADO FINANCIERO ((Saldo Inicial + Ingresos Totales) / Gasto Total)</b>		
\$784,183.83 + \$3,323,057.61 / \$3,412,252.22 Se cuenta con un nivel Positivo de equilibrio financiero en la administración de los recursos.	1.20	a) Positivo = Igual o mayor a 1 b) No Aceptable = Menor a 1
<b>09.- PROPORCIÓN DEL GASTO CORRIENTE SOBRE EL GASTO TOTAL (Gasto corriente / Gasto Total)</b>		
\$3,340,483.51 / \$3,412,252.22 El gasto corriente representan el 97.89% del gasto total.	97.89%	
<b>10.- PROPORCIÓN DE LOS SERVICIOS PERSONALES S/GASTO CORRIENTE (Servicios Personales/Gasto corriente)</b>		
\$1,649,143.87 / \$3,340,483.51 Los servicios personales representan el 49.36% del gasto corriente.	49.36%	



CINETECA ALAMEDA  
SAN LUIS POTOSI  
Indicadores Financieros  
Del 01/ene/2023 Al 30/jun./2023

Usu: Supervisor  
Rep: rptIndicadores

Fecha y hora de Impresión | 19/jul./2023  
09:38 a. m.

**Indicador**

**Resultado Parametro**

ALDO JAVIER PATLÁN RODRÍGUEZ

DIRECTOR GENERAL

ARACELI MORENO BARBOSA

DIRECTORA DEL ÁREA ADMINISTRATIVA

MA. BERTHA ALICIA PALOMO SANTILLAN  
CONTABILIDAD Y FINANZAS



**CINETECA ALAMEDA  
SAN LUIS POTOSI  
Proporción Gasto Programable  
Al 30/jun./2023**

Usr: Supervisor  
Rep: rptIndicadoresFinancieros

Fecha y hora de Impresión | 19/jul./2023  
09:40 a. m.

**PRESUPUESTO  
INDICADORES DE GASTO**

Nombre del Indicador:

Proporción Gasto Programable

Objetivo del Indicador:

Determinar la participación del gasto programable con respecto al total de egresos

Variables que intervienen:

TGP=Total de Gasto Programable TE=Total de Egreso

Unidad de Medida:

Porcentaje

Base de Comparación

Presupuesto de Egresos de ejercicios anteriores


Formula:

$$\frac{TGP}{TE} \times 100$$

Medios de Verificación:

Presupuesto de Egresos o Cuenta Pública

Miles de pesos		Indicador
TGP	\$3,412,252.00	56.69 %
TE	\$6,019,248.00	





CINETECA ALAMEDA  
SAN LUIS POTOSI  
Proporción Gasto Programable  
Al 30/jun./2023

Usu: Supervisor  
Rep: rptIndicadoresFinancieros

Fecha y hora de Impresión | 19/jul./2023  
09:40 a. m.

---


ALDO JAVIER PATLAN RODRIGUEZ  
DIRECTOR GENERAL

---

MA. BERTHA ALICIA PALOMO SANTILLAN  
CONTABILIDAD Y FINANZAS

---

ARACELI MORENO BARBOSA  
DIRECTORA DEL ÀREA ADMINISTRATIVA



**POTOSÍ**  
PARA LOS POTOSINOS  
GOBIERNO DEL ESTADO 2021-2027

**CULTURA**  
SECRETARÍA DE CULTURA

**CINETECA**  
**ALAMEDA**

**CONCILIACIÓN BANCARIA**

**PROGRAMA: INGRESOS PROPIOS**

**CUENTA BANORTE NO. 064376-5205**

**AL 30 DE JUNIO DE 2023**

**SALDO EN BANCOS SEGÚN ESTADO DE CUENTA BANCARIO** \$ **199,370.79**

MÁS: Nuestros Cargos No Correspondidos por Nosotros


MÁS: Cargos del Banco No Correspondidos por Nosotros


MENOS: Nuestros Abonos No Correspondidos por el Banco

MENOS: Abonos del banco No Correspondidos por Nosotros

**SALDO SEGÚN LIBROS AUXILIARES CONTABLES** \$ **199,370.79**

  
ALDO JAVIER PATLÁN RODRÍGUEZ  
DIRECTOR GENERAL

  
ARACELI MORENO BARBOSA  
DIRECTORA DEL ÁREA ADMINISTRATIVA

  
MA. BERTHA ALICIA PALOMO SANTILLÁN  
CONTABILIDAD Y FINANZAS

**CINETECA ALAMEDA**  
**Estado Analítico de Ingresos**  
**Del 1 de Enero al 30 de Junio de 2023**

Rubro de Ingresos	Ingreso					Diferencia
	Estimado	Ampliaciones y Reducciones	Modificado	Devengado	Recaudado	
	(1)	(2)	(3= 1 + 2)	(4)	(5)	
Impuestos	0	0	0	0	0	0
Cuotas y Aportaciones de Seguridad Social	0	0	0	0	0	0
Contribuciones de Mejoras	0	0	0	0	0	0
Derechos	0	0	0	0	0	0
Productos	1,624,000	0	1,624,000	1,617,668	1,617,668	-6,332
Aprovechamientos	0	0	0	0	0	0
Ingresos por Venta de Bienes, Prestación de Servicios y Otros Ingresos	0	0	0	0	0	0
Participaciones, Aportaciones, Convenios, Incentivos Derivados de la Colaboración Fiscal y Fondos Distintos de Aportaciones	0	0	0	0	0	0
Transferencias, Asignaciones, Subsidios y Subvenciones, y Pensiones y Jubilaciones	4,232,736	0	4,232,736	1,704,985	1,704,985	-2,527,751
Ingresos Derivados de Financiamientos	0	0	0	0	0	0
<b>Total</b>	<b>5,856,736</b>	<b>0</b>	<b>5,856,736</b>	<b>3,322,653</b>	<b>3,322,653</b>	<b>-2,534,083</b>
<b>Ingresos excedentes</b>						<b>-2,534,083</b>

Estado Analítico de Ingresos Por Fuente de Financiamiento	Ingreso					Diferencia
	Estimado	Ampliaciones y Reducciones	Modificado	Devengado	Recaudado	
	(1)	(2)	(3= 1 + 2)	(4)	(5)	
<b>Ingresos del Poder Ejecutivo Federal o Estatal y de los Municipios</b>	<b>5,856,736</b>	<b>0</b>	<b>5,856,736</b>	<b>3,322,653</b>	<b>3,322,653</b>	<b>-2,534,083</b>
Impuestos	0	0	0	0	0	0
Cuotas y Aportaciones de Seguridad Social	0	0	0	0	0	0
Contribuciones de Mejoras	0	0	0	0	0	0
Derechos	0	0	0	0	0	0
Productos	1,624,000	0	1,624,000	1,617,668	1,617,668	-6,332
Aprovechamientos	0	0	0	0	0	0
Participaciones, Aportaciones, Convenios, Incentivos Derivados de la Colaboración Fiscal y Fondos Distintos de Aportaciones	0	0	0	0	0	0
Transferencias, Asignaciones, Subsidios y Subvenciones, y Pensiones y Jubilaciones	4,232,736	0	4,232,736	1,704,985	1,704,985	-2,527,751
<b>Ingresos de los Entes Públicos de los Poderes Legislativo y Judicial, de los Órganos Autónomos y del Sector Paraestatal o Paramunicipal, así como de las Empresas Productivas del Estado</b>	<b>0</b>	<b>0</b>	<b>0</b>	<b>0</b>	<b>0</b>	<b>0</b>
Cuotas y Aportaciones de Seguridad Social	0	0	0	0	0	0
Productos	0	0	0	0	0	0
Ingresos por Venta de Bienes, Prestación de Servicios y Otros Ingresos	0	0	0	0	0	0
Transferencias, Asignaciones, Subsidios y Subvenciones, y Pensiones y Jubilaciones	0	0	0	0	0	0
<b>Ingresos derivados de financiamiento</b>	<b>0</b>	<b>0</b>	<b>0</b>	<b>0</b>	<b>0</b>	<b>0</b>
Ingresos Derivados de Financiamientos	0	0	0	0	0	0
<b>Total</b>	<b>5,856,736</b>	<b>0</b>	<b>5,856,736</b>	<b>3,322,653</b>	<b>3,322,653</b>	<b>-2,534,083</b>
<b>Ingresos excedentes</b>						<b>-2,534,083</b>

ALDO JAVIER PATLÁN RODRÍGUEZ  
DIRECTOR GENERAL

ARACELI MORENO BARBOSA  
DIRECTORA DEL ÁREA ADMINISTRATIVA

MA. BERTHA ALICIA PALOMO SANTILLÁN  
CONTABILIDAD Y FINANZAS

**CINETECA ALAMEDA**  
**Estado Analítico del Ejercicio del Presupuesto de Egresos**  
**Clasificación Administrativa**  
**Del 1 de Enero al 30 de Junio de 2023**

Concepto	Egresos					Subejercicio 6 = ( 3 - 4 )
	Aprobado	Ampliaciones/ (Reducciones)	Modificado	Devengado	Pagado	
	1	2	3 = ( 1 + 2 )	4	5	
Sin Ramo/Dependencia						
CINETECA ALAMEDA	5,856,736	162,512	6,019,248	3,412,252	3,412,252	2,606,996
	5,856,736	162,512	6,019,248	3,412,252	3,412,252	2,606,996
<b>Total del Gasto</b>	<b>5,856,736</b>	<b>162,512</b>	<b>6,019,248</b>	<b>3,412,252</b>	<b>3,412,252</b>	<b>2,606,996</b>

ALDO JAVIER PATLÁN RODRÍGUEZ  
DIRECTOR GENERAL

ARACELI MORENO BARBOSA  
DIRECTORA DEL ÁREA ADMINISTRATIVA

MA. BERTHA ALICIA PALOMO SANTILLÁN  
CONTABILIDAD Y FINANZAS

Gobierno (Federal/Estatal/Municipal) de CINETECA ALAMEDA  
 Estado Analítico del Ejercicio del Presupuesto de Egresos  
 Clasificación Administrativa  
 Del 1 de Enero al 30 de Junio de 2023

Concepto	Egresos					Subejercicio
	Aprobado	Ampliaciones/ (Reducciones)	Modificado	Devengado	Pagado	
	1	2	3 = ( 1 + 2 )	4	5	
Poder Ejecutivo	0	0	0	0	0	0
Poder Legislativo	0	0	0	0	0	0
Poder Judicial	0	0	0	0	0	0
Órganos Autónomos	5,856,736	162,512	6,019,248	3,412,252	3,412,252	2,606,996
<b>Total del Gasto</b>	<b>5,856,736</b>	<b>162,512</b>	<b>6,019,248</b>	<b>3,412,252</b>	<b>3,412,252</b>	<b>2,606,996</b>

ALDO JAVIER PATLÁN RODRÍGUEZ  
 DIRECTOR GENERAL

ARACELI MORENO BARBOSA  
 DIRECTORA DEL ÁREA ADMINISTRATIVA

MA. BERTHA ALICIA PALOMO SANTILLÁN  
 CONTABILIDAD Y FINANZAS



Sector Paraestatal del Gobierno (Federal/Estatal/Municipal) de CINETECA ALAMEDA  
 Estado Analítico del Ejercicio del Presupuesto de Egresos  
 Clasificación Administrativa  
 Del 1 de Enero al 30 de Junio de 2023

Concepto	Egresos					
	Aprobado	Ampliaciones/ (Reducciones)	Modificado	Devengado	Pagado	Subejercicio
	1	2	3 = ( 1 + 2 )	4	5	6 = ( 3 - 4 )
Entidades Paraestatales y Fideicomisos No Empresariales y No Financieros	0	0	0	0	0	0
Instituciones Públicas de la Seguridad Social	0	0	0	0	0	0
Entidades Paraestatales Empresariales No Financieras con Participación Estatal Mayoritaria	0	0	0	0	0	0
Fideicomisos Empresariales No Financieros con Participación Estatal Mayoritaria	0	0	0	0	0	0
Entidades Paraestatales Empresariales Financieras Monetarias con Participación Estatal Mayoritaria	0	0	0	0	0	0
Entidades Paraestatales Empresariales Financieras No Monetarias con Participación Estatal Mayoritaria	0	0	0	0	0	0
Fideicomisos Financieros Públicos con Participación Estatal Mayoritaria	0	0	0	0	0	0
<b>Total del Gasto</b>	<b>0</b>	<b>0</b>	<b>0</b>	<b>0</b>	<b>0</b>	<b>0</b>

ALDO JAVIER PATLÁN RODRÍGUEZ  
DIRECTOR GENERAL

ARACELI MORENO BARBOSA  
DIRECTORA DEL ÁREA ADMINISTRATIVA

MA. BERTHA ALICIA PALOMO SANTILLÁN  
CONTABILIDAD Y FINANZAS

**CINETECA ALAMEDA**  
**Estado Analítico del Ejercicio del Presupuesto de Egresos**  
**Clasificación Económica (por Tipo de Gasto)**  
**Del 1 de Enero al 30 de Junio de 2023**

Concepto	Egresos					Subejercicio 6 = ( 3 - 4 )
	Aprobado	Ampliaciones/ (Reducciones)	Modificado	Devengado	Pagado	
	1	2	3 = ( 1 + 2 )	4	5	
Gasto Corriente	5,847,737	98,790	5,946,527	3,340,484	3,340,484	2,606,043
Gasto de Capital	8,999	63,722	72,721	71,769	71,769	952
Amortización de la Deuda y Disminución de Pasivos	0	0	0	0	0	0
Pensiones y Jubilaciones	0	0	0	0	0	0
Participaciones	0	0	0	0	0	0
<b>Total del Gasto</b>	<b>5,856,736</b>	<b>162,512</b>	<b>6,019,248</b>	<b>3,412,252</b>	<b>3,412,252</b>	<b>2,606,996</b>

ALDO JAVIER PATLÁN RODRÍGUEZ  
 DIRECTOR GENERAL

ARACELI MORENO BARBOSA  
 DIRECTORA DEL ÁREA ADMINISTRATIVA

MA. BERTHA ALICIA PALOMO SANTILLÁN  
 CONTABILIDAD Y FINANZAS

**CINETECA ALAMEDA**  
**Estado Analítico del Ejercicio del Presupuesto de Egresos**  
**Clasificación por Objeto del Gasto (Capítulo y Concepto)**  
**Del 1 de Enero al 30 de Junio de 2023**

Concepto	Egresos					Subejercicio
	Aprobado	Ampliaciones/ (Reducciones)	Modificado	Devengado	Pagado	
	1	2	3 = (1 + 2)	4	5	6 = (3 - 4)
<b>Servicios Personales</b>	<b>4,074,012</b>	<b>0</b>	<b>4,074,012</b>	<b>1,649,144</b>	<b>1,649,144</b>	<b>2,424,869</b>
Remuneraciones al Personal de Carácter Permanente	4,074,012	0	4,074,012	1,649,144	1,649,144	2,424,869
Remuneraciones al Personal de Carácter Transitorio	0	0	0	0	0	0
Remuneraciones Adicionales y Especiales	0	0	0	0	0	0
Seguridad Social	0	0	0	0	0	0
Otras Prestaciones Sociales y Económicas	0	0	0	0	0	0
Previsiones	0	0	0	0	0	0
Pago de Estímulos a Servidores Públicos	0	0	0	0	0	0
<b>Materiales y Suministros</b>	<b>650,613</b>	<b>-43,791</b>	<b>606,822</b>	<b>553,114</b>	<b>553,114</b>	<b>53,709</b>
Materiales de Administración, Emisión de Documentos y Artículos Oficiales	106,412	-19,850	86,562	62,364	62,364	24,198
Alimentos y Utensilios	25,380	32,193	57,573	56,476	56,476	1,097
Materias Primas y Materiales de Producción y Comercialización	429,621	-66,906	362,715	344,613	344,613	18,102
Materiales y Artículos de Construcción y de Reparación	34,000	-6,800	27,200	23,154	23,154	4,046
Productos Químicos, Farmacéuticos y de Laboratorio	0	0	0	0	0	0
Combustibles, Lubrificantes y Aditivos	49,200	-1,000	48,200	43,375	43,375	4,825
Vestuario, Blancos, Prendas de Protección y Artículos Deportivos	2,400	9,522	11,922	11,013	11,013	909
Materiales y Suministros Para Seguridad	0	0	0	0	0	0
Herramientas, Refacciones y Accesorios Menores	3,600	9,050	12,650	12,118	12,118	532
<b>Servicios Generales</b>	<b>1,123,112</b>	<b>142,580</b>	<b>1,265,692</b>	<b>1,138,226</b>	<b>1,138,226</b>	<b>127,466</b>
Servicios Básicos	93,000	12,632	105,632	60,483	60,483	45,149
Servicios de Arrendamiento	195,312	124,502	319,814	302,003	302,003	17,811
Servicios Profesionales, Científicos, Técnicos y Otros Servicios	433,800	-231,320	202,480	188,178	188,178	14,302
Servicios Financieros, Bancarios y Comerciales	12,000	-350	11,650	7,369	7,369	4,281
Servicios de Instalación, Reparación, Mantenimiento y Conservación	197,000	43,916	240,916	237,121	237,121	3,795
Servicios de Comunicación Social y Publicidad	60,000	55,000	115,000	108,015	108,015	6,986
Servicios de Traslado y Viáticos	36,000	1,000	37,000	23,746	23,746	13,254
Servicios Oficiales	96,000	137,200	233,200	211,312	211,312	21,888
Otros Servicios Generales	0	0	0	0	0	0
<b>Transferencias, Asignaciones, Subsidios y Otras Ayudas</b>	<b>0</b>	<b>0</b>	<b>0</b>	<b>0</b>	<b>0</b>	<b>0</b>
Transferencias Internas y Asignaciones al Sector Público	0	0	0	0	0	0
Transferencias al Resto del Sector Público	0	0	0	0	0	0
Subsidios y Subvenciones	0	0	0	0	0	0
Ayudas Sociales	0	0	0	0	0	0
Pensiones y Jubilaciones	0	0	0	0	0	0
Transferencias a Fideicomisos, Mandatos y Otros Análogos	0	0	0	0	0	0
Transferencias a la Seguridad Social	0	0	0	0	0	0
Donativos	0	0	0	0	0	0
Transferencias al Exterior	0	0	0	0	0	0
<b>Bienes Muebles, Inmuebles e Intangibles</b>	<b>8,999</b>	<b>63,722</b>	<b>72,721</b>	<b>71,769</b>	<b>71,769</b>	<b>952</b>
Mobiliario y Equipo de Administración	0	26,258	26,258	26,257	26,257	1
Mobiliario y Equipo Educativo y Recreativo	0	0	0	0	0	0
Equipo e Instrumental Médico y de Laboratorio	0	0	0	0	0	0
Vehículos y Equipo de Transporte	0	0	0	0	0	0
Equipo de Defensa y Seguridad	0	0	0	0	0	0

**CINETECA ALAMEDA**  
**Estado Analítico del Ejercicio del Presupuesto de Egresos**  
**Clasificación por Objeto del Gasto (Capítulo y Concepto)**  
**Del 1 de Enero al 30 de Junio de 2023**

Concepto	Egresos					
	Aprobado	Ampliaciones/ (Reducciones)	Modificado	Devengado	Pagado	Subejercicio
	1	2	3 = (1 + 2)	4	5	6 = (3 - 4)
Maquinaria, Otros Equipos y Herramientas	8,999	37,464	46,463	45,512	45,512	951
Activos Biológicos	0	0	0	0	0	0
Bienes Inmuebles	0	0	0	0	0	0
Activos Intangibles	0	0	0	0	0	0
<b>Inversión Pública</b>	<b>0</b>	<b>0</b>	<b>0</b>	<b>0</b>	<b>0</b>	<b>0</b>
Obra Pública en Bienes de Dominio Público	0	0	0	0	0	0
Obra Pública en Bienes Propios	0	0	0	0	0	0
Proyectos Productivos y Acciones de Fomento	0	0	0	0	0	0
<b>Inversiones Financieras y Otras Provisiones</b>	<b>0</b>	<b>0</b>	<b>0</b>	<b>0</b>	<b>0</b>	<b>0</b>
Inversiones Para el Fomento de Actividades Productivas	0	0	0	0	0	0
Acciones y Participaciones de Capital	0	0	0	0	0	0
Compra de Títulos y Valores	0	0	0	0	0	0
Concesión de Préstamos	0	0	0	0	0	0
Inversiones en Fideicomisos, Mandatos y Otros Análogos	0	0	0	0	0	0
Otras Inversiones Financieras	0	0	0	0	0	0
Provisiones para Contingencias y Otras Erogaciones Especiales	0	0	0	0	0	0
<b>Participaciones y Aportaciones</b>	<b>0</b>	<b>0</b>	<b>0</b>	<b>0</b>	<b>0</b>	<b>0</b>
Participaciones	0	0	0	0	0	0
Aportaciones	0	0	0	0	0	0
Convenios	0	0	0	0	0	0
<b>Deuda Pública</b>	<b>0</b>	<b>0</b>	<b>0</b>	<b>0</b>	<b>0</b>	<b>0</b>
Amortización de la Deuda Pública	0	0	0	0	0	0
Intereses de la Deuda Pública	0	0	0	0	0	0
Comisiones de la Deuda Pública	0	0	0	0	0	0
Gastos de la Deuda Pública	0	0	0	0	0	0
Costo por Coberturas	0	0	0	0	0	0
Apoys Financieros	0	0	0	0	0	0
Adeudos de Ejercicios Fiscales Anteriores (Adefas)	0	0	0	0	0	0
<b>Total del Gasto</b>	<b>5,856,736</b>	<b>162,512</b>	<b>6,019,248</b>	<b>3,412,252</b>	<b>3,412,252</b>	<b>2,606,996</b>

ALDO JAVIER PAULÁN RODRÍGUEZ  
DIRECTOR GENERAL

ARACELI MORENO BARBOSA  
DIRECTORA DEL ÁREA ADMINISTRATIVA

MA. BERTHA ALICIA PALOMO SANTILLÁN  
CONTABILIDAD Y FINANZAS

**CINETECA ALAMEDA**  
**Estado Analítico del Ejercicio del Presupuesto de Egresos**  
**Clasificación Funcional (Finalidad y Función)**  
**Del 1 de Enero al 30 de Junio de 2023**

Concepto	Egresos					Subejercicio
	Aprobado	Ampliaciones/ (Reducciones)	Modificado	Devengado	Pagado	
	1	2	3 = (1 + 2)	4	5	
<b>Gobierno</b>						
Legislación	0	0	0	0	0	0
Justicia	0	0	0	0	0	0
Coordinación de la Política de Gobierno	0	0	0	0	0	0
Relaciones Exteriores	0	0	0	0	0	0
Asuntos Financieros y Hacendarios	0	0	0	0	0	0
Seguridad Nacional	0	0	0	0	0	0
Asuntos de Orden Público y de Seguridad Interior	0	0	0	0	0	0
Otros Servicios Generales	0	0	0	0	0	0
<b>Desarrollo Social</b>						
Protección Ambiental	5,856,736	162,512	6,019,248	3,412,252	3,412,252	2,606,996
Vivienda y Servicios a la Comunidad	0	0	0	0	0	0
Salud	0	0	0	0	0	0
Recreación, Cultura y Otras Manifestaciones Sociales	0	0	0	0	0	0
Educación	5,856,736	162,512	6,019,248	3,412,252	3,412,252	2,606,996
Protección Social	0	0	0	0	0	0
Otros Asuntos Sociales	0	0	0	0	0	0
<b>Desarrollo Económico</b>						
Asuntos Económicos, Comerciales y Laborales en General	0	0	0	0	0	0
Agropecuaria, Silvicultura, Pesca y Caza	0	0	0	0	0	0
Combustibles y Energía	0	0	0	0	0	0
Minería, Manufacturas y Construcción	0	0	0	0	0	0
Transporte	0	0	0	0	0	0
Comunicaciones	0	0	0	0	0	0
Turismo	0	0	0	0	0	0
Ciencia, Tecnología e Innovación	0	0	0	0	0	0
Otras Industrias y Otros Asuntos Económicos	0	0	0	0	0	0
<b>Otras no Clasificadas en Funciones Anteriores</b>						
Transacciones de la Deuda Pública / Costo Financiero de la Deuda	0	0	0	0	0	0
Transferencias, Participaciones y Aportaciones entre Diferentes Niveles y Ordenes de Gobierno	0	0	0	0	0	0
Saneamiento del Sistema Financiero	0	0	0	0	0	0
Adeudos de Ejercicios Fiscales Anteriores	0	0	0	0	0	0
<b>Total del Gasto</b>	<b>5,856,736</b>	<b>162,512</b>	<b>6,019,248</b>	<b>3,412,252</b>	<b>3,412,252</b>	<b>2,606,996</b>

ALDO JAVIER PATLÁN RODRIGUEZ  
DIRECTOR GENERAL

ARACEL MORENO BARBOSA  
DIRECTORA DEL ÁREA ADMINISTRATIVA

MA. BERTHA ALICIA PALOMO SANTILLÁN  
CONTABILIDAD Y FINANZAS



CINETECA ALAMEDA  
SAN LUIS POTOSI

Estado Analítico del Presupuesto de Egresos (Agrupador de Fuente de Financiamiento)

Del 01/ene./2023 al 30/jun./2023


Usr: Supervisor


Rep: rptEstadoPresupuestoEgresos\_CFF


Fecha y 19/jul./2023

hora de Impresión 10:55 a. m.

Concepto	Egresos					Subejercicio 6 = ( 3 - 4 )
	Aprobado	Ampliaciones / (Reducciones)	Modificado	Devengado	Pagado	
	1	2	3=(1+2)	4	5	
1100 INGRESOS PROPIOS	\$1,624,000.00	\$162,511.53	\$1,786,511.53	\$1,678,194.95	\$1,678,194.95	\$108,316.58
2100 RECURSOS ESTATALES	\$4,232,736.39	\$0.00	\$4,232,736.39	\$1,734,057.27	\$1,734,057.27	\$2,498,679.12
<b>Total del Gasto</b>	<b>\$5,856,736.39</b>	<b>\$162,511.53</b>	<b>\$6,019,247.92</b>	<b>\$3,412,252.22</b>	<b>\$3,412,252.22</b>	<b>\$2,606,995.70</b>

  
ALDO JAVIER PATLÁN RODRÍGUEZ  
DIRECTOR GENERAL

  
MA. BERTHA ALICIA PALOMO SANTILLÁN  
CONTABILIDAD Y FINANZAS

  
ARACELI MORENO BARBOSA  
DIRECTORA DEL ÀREA ADMINISTRATIVA

Unidad Administrativa	Objeto del Gasto	Aprobado	Ampliaciones / (Reducciones)	Presupuesto Vigente	Comprometido	Presupuesto Disponible para Comprometer	Devengado	Comprometido o No Devengado	Presupuesto Sin Devengar	Ejercido	Pagado	Cuentas por Pagar Deuda
<b>1101</b>	<b>INGRESOS POR VENTA DE PRODUCTOS Y SERVICIOS (INGRESOS PROPIOS)</b>											
<b>2000</b>	<b>MATERIALES Y SUMINISTROS</b>	<b>\$600,201.00</b>	<b>-\$43,790.75</b>	<b>\$556,410.25</b>	<b>\$524,053.15</b>	<b>\$32,357.10</b>	<b>\$524,053.15</b>	<b>\$0.00</b>	<b>\$32,357.10</b>	<b>\$524,053.15</b>	<b>\$524,053.15</b>	<b>\$0.00</b>
2100	MATERIALES DE ADMINISTRACIÓN, EMISIÓN DE DO	\$56,000.00	-\$19,850.00	\$36,150.00	\$33,303.61	\$2,846.39	\$33,303.61	\$0.00	\$2,846.39	\$33,303.61	\$33,303.61	\$0.00
2110	Materiales, útiles y equipos menores de oficina	\$0.00	\$6,150.00	\$6,150.00	\$3,639.35	\$2,510.65	\$3,639.35	\$0.00	\$2,510.65	\$3,639.35	\$3,639.35	\$0.00
2111	Materiales, útiles y equipos menores de oficina	\$0.00	\$6,150.00	\$6,150.00	\$3,639.35	\$2,510.65	\$3,639.35	\$0.00	\$2,510.65	\$3,639.35	\$3,639.35	\$0.00
2140	Materiales, útiles y equipos menores de tecnologías de i	\$0.00	\$3,614.00	\$3,614.00	\$3,613.00	\$1.00	\$3,613.00	\$0.00	\$1.00	\$3,613.00	\$3,613.00	\$0.00
2141	Materiales, útiles y equipos menores de tecnologías de i	\$0.00	\$3,614.00	\$3,614.00	\$3,613.00	\$1.00	\$3,613.00	\$0.00	\$1.00	\$3,613.00	\$3,613.00	\$0.00
2160	Material de limpieza	\$56,000.00	-\$29,614.00	\$26,386.00	\$26,051.26	\$334.74	\$26,051.26	\$0.00	\$334.74	\$26,051.26	\$26,051.26	\$0.00
2161	Material de limpieza	\$56,000.00	-\$29,614.00	\$26,386.00	\$26,051.26	\$334.74	\$26,051.26	\$0.00	\$334.74	\$26,051.26	\$26,051.26	\$0.00
<b>2200</b>	<b>ALIMENTOS Y UTENSILIOS</b>	<b>\$25,380.00</b>	<b>\$32,193.00</b>	<b>\$57,573.00</b>	<b>\$56,476.01</b>	<b>\$1,096.99</b>	<b>\$56,476.01</b>	<b>\$0.00</b>	<b>\$1,096.99</b>	<b>\$56,476.01</b>	<b>\$56,476.01</b>	<b>\$0.00</b>
2210	Productos alimenticios para personas	\$25,000.00	\$29,500.00	\$54,500.00	\$53,416.38	\$1,083.62	\$53,416.38	\$0.00	\$1,083.62	\$53,416.38	\$53,416.38	\$0.00
2211	Productos alimenticios para personas	\$25,000.00	\$29,500.00	\$54,500.00	\$53,416.38	\$1,083.62	\$53,416.38	\$0.00	\$1,083.62	\$53,416.38	\$53,416.38	\$0.00
2230	Utensilios para el servicio de alimentación	\$380.00	\$2,693.00	\$3,073.00	\$3,059.63	\$13.37	\$3,059.63	\$0.00	\$13.37	\$3,059.63	\$3,059.63	\$0.00
2231	Utensilios para el servicio de alimentación	\$380.00	\$2,693.00	\$3,073.00	\$3,059.63	\$13.37	\$3,059.63	\$0.00	\$13.37	\$3,059.63	\$3,059.63	\$0.00
<b>2300</b>	<b>MATERIAS PRIMAS Y MATERIALES DE PRODUCCIÓN</b>	<b>\$429,621.00</b>	<b>-\$66,905.75</b>	<b>\$362,715.25</b>	<b>\$344,613.20</b>	<b>\$18,102.05</b>	<b>\$344,613.20</b>	<b>\$0.00</b>	<b>\$18,102.05</b>	<b>\$344,613.20</b>	<b>\$344,613.20</b>	<b>\$0.00</b>
2380	Mercancías adquiridas para su comercialización	\$429,621.00	-\$66,905.75	\$362,715.25	\$344,613.20	\$18,102.05	\$344,613.20	\$0.00	\$18,102.05	\$344,613.20	\$344,613.20	\$0.00
2381	Mercancías adquiridas para su comercialización	\$429,621.00	-\$66,905.75	\$362,715.25	\$344,613.20	\$18,102.05	\$344,613.20	\$0.00	\$18,102.05	\$344,613.20	\$344,613.20	\$0.00
<b>2400</b>	<b>MATERIALES Y ARTÍCULOS DE CONSTRUCCIÓN Y D</b>	<b>\$34,000.00</b>	<b>-\$6,800.00</b>	<b>\$27,200.00</b>	<b>\$23,154.22</b>	<b>\$4,045.78</b>	<b>\$23,154.22</b>	<b>\$0.00</b>	<b>\$4,045.78</b>	<b>\$23,154.22</b>	<b>\$23,154.22</b>	<b>\$0.00</b>
2440	Madera y productos de madera	\$12,000.00	-\$11,600.00	\$400.00	\$0.00	\$400.00	\$0.00	\$0.00	\$400.00	\$0.00	\$0.00	\$0.00
2441	Madera y productos de madera	\$12,000.00	-\$11,600.00	\$400.00	\$0.00	\$400.00	\$0.00	\$0.00	\$400.00	\$0.00	\$0.00	\$0.00
2460	Material eléctrico y electrónico	\$10,000.00	\$13,000.00	\$23,000.00	\$22,282.72	\$717.28	\$22,282.72	\$0.00	\$717.28	\$22,282.72	\$22,282.72	\$0.00
2461	Material eléctrico y electrónico	\$10,000.00	\$13,000.00	\$23,000.00	\$22,282.72	\$717.28	\$22,282.72	\$0.00	\$717.28	\$22,282.72	\$22,282.72	\$0.00
2480	Materiales complementarios	\$12,000.00	-\$9,500.00	\$2,500.00	\$0.00	\$2,500.00	\$0.00	\$0.00	\$2,500.00	\$0.00	\$0.00	\$0.00
2481	Materiales complementarios	\$12,000.00	-\$9,500.00	\$2,500.00	\$0.00	\$2,500.00	\$0.00	\$0.00	\$2,500.00	\$0.00	\$0.00	\$0.00
2490	Otros materiales y artículos de construcción y reparación	\$0.00	\$1,300.00	\$1,300.00	\$871.50	\$428.50	\$871.50	\$0.00	\$428.50	\$871.50	\$871.50	\$0.00
2491	Otros materiales y artículos de construcción y reparación	\$0.00	\$1,300.00	\$1,300.00	\$871.50	\$428.50	\$871.50	\$0.00	\$428.50	\$871.50	\$871.50	\$0.00
<b>2600</b>	<b>COMBUSTIBLES, LUBRICANTES Y ADITIVOS</b>	<b>\$49,200.00</b>	<b>-\$1,000.00</b>	<b>\$48,200.00</b>	<b>\$43,374.89</b>	<b>\$4,825.11</b>	<b>\$43,374.89</b>	<b>\$0.00</b>	<b>\$4,825.11</b>	<b>\$43,374.89</b>	<b>\$43,374.89</b>	<b>\$0.00</b>
2610	Combustibles, lubricantes y aditivos	\$49,200.00	-\$1,000.00	\$48,200.00	\$43,374.89	\$4,825.11	\$43,374.89	\$0.00	\$4,825.11	\$43,374.89	\$43,374.89	\$0.00
2611	Combustibles, lubricantes y aditivos	\$49,200.00	-\$1,000.00	\$48,200.00	\$43,374.89	\$4,825.11	\$43,374.89	\$0.00	\$4,825.11	\$43,374.89	\$43,374.89	\$0.00
<b>2700</b>	<b>VESTUARIO, BLANCOS, PRENDAS DE PROTECCIÓN</b>	<b>\$2,400.00</b>	<b>\$9,522.00</b>	<b>\$11,922.00</b>	<b>\$11,012.86</b>	<b>\$909.14</b>	<b>\$11,012.86</b>	<b>\$0.00</b>	<b>\$909.14</b>	<b>\$11,012.86</b>	<b>\$11,012.86</b>	<b>\$0.00</b>

Unidad Administrativa		Aprobado	Ampliaciones / (Reducciones)	Presupuesto Vigente	Presupuesto Comprometido	Presupuesto Disponible para Comprometer	Devengado	Comprometido o No Devengado	Presupuesto Sin Devengar	Ejercido	Pagado	Cuentas por Pagar Deuda
Objeto	del Gasto											
2710	Vestuario y uniformes	\$0.00	\$6,522.00	\$6,522.00	\$6,521.11	\$0.89	\$6,521.11	\$0.00	\$0.89	\$6,521.11	\$6,521.11	\$0.00
2711	Vestuario y uniformes	\$0.00	\$6,522.00	\$6,522.00	\$6,521.11	\$0.89	\$6,521.11	\$0.00	\$0.89	\$6,521.11	\$6,521.11	\$0.00
2720	Prendas de seguridad y protección personal	\$2,400.00	\$3,000.00	\$5,400.00	\$4,491.75	\$908.25	\$4,491.75	\$0.00	\$908.25	\$4,491.75	\$4,491.75	\$0.00
2721	Prendas de seguridad y protección personal	\$2,400.00	\$3,000.00	\$5,400.00	\$4,491.75	\$908.25	\$4,491.75	\$0.00	\$908.25	\$4,491.75	\$4,491.75	\$0.00
<b>2900</b>	<b>HERRAMIENTAS, REFACCIONES Y ACCESORIOS MEI</b>	<b>\$3,600.00</b>	<b>\$9,050.00</b>	<b>\$12,650.00</b>	<b>\$12,118.36</b>	<b>\$531.64</b>	<b>\$12,118.36</b>	<b>\$0.00</b>	<b>\$531.64</b>	<b>\$12,118.36</b>	<b>\$12,118.36</b>	<b>\$0.00</b>
2910	Herramientas menores	\$0.00	\$4,000.00	\$4,000.00	\$3,851.72	\$148.28	\$3,851.72	\$0.00	\$148.28	\$3,851.72	\$3,851.72	\$0.00
2911	Herramientas menores	\$0.00	\$4,000.00	\$4,000.00	\$3,851.72	\$148.28	\$3,851.72	\$0.00	\$148.28	\$3,851.72	\$3,851.72	\$0.00
2920	Refacciones y accesorios menores de edificios	\$3,600.00	\$600.00	\$4,200.00	\$3,823.84	\$376.16	\$3,823.84	\$0.00	\$376.16	\$3,823.84	\$3,823.84	\$0.00
2921	Refacciones y accesorios menores de edificios	\$3,600.00	\$600.00	\$4,200.00	\$3,823.84	\$376.16	\$3,823.84	\$0.00	\$376.16	\$3,823.84	\$3,823.84	\$0.00
2960	Refacciones y accesorios menores de equipo de transpo	\$0.00	\$4,450.00	\$4,450.00	\$4,442.80	\$7.20	\$4,442.80	\$0.00	\$7.20	\$4,442.80	\$4,442.80	\$0.00
2961	Refacciones y accesorios menores de equipo de transpo	\$0.00	\$4,450.00	\$4,450.00	\$4,442.80	\$7.20	\$4,442.80	\$0.00	\$7.20	\$4,442.80	\$4,442.80	\$0.00
<b>3000</b>	<b>SERVICIOS GENERALES</b>	<b>\$1,014,800.00</b>	<b>\$142,580.28</b>	<b>\$1,157,380.28</b>	<b>\$1,082,373.09</b>	<b>\$75,007.19</b>	<b>\$1,082,373.09</b>	<b>\$0.00</b>	<b>\$75,007.19</b>	<b>\$1,082,373.09</b>	<b>\$1,082,373.09</b>	<b>\$0.00</b>
<b>3100</b>	<b>SERVICIOS BÁSICOS</b>	<b>\$0.00</b>	<b>\$17,634.00</b>	<b>\$17,634.00</b>	<b>\$17,288.25</b>	<b>\$345.75</b>	<b>\$17,288.25</b>	<b>\$0.00</b>	<b>\$345.75</b>	<b>\$17,288.25</b>	<b>\$17,288.25</b>	<b>\$0.00</b>
3150	Telefonía celular	\$0.00	\$300.00	\$300.00	\$229.00	\$71.00	\$229.00	\$0.00	\$71.00	\$229.00	\$229.00	\$0.00
3151	Telefonía celular	\$0.00	\$300.00	\$300.00	\$229.00	\$71.00	\$229.00	\$0.00	\$71.00	\$229.00	\$229.00	\$0.00
3170	Servicios de acceso de Internet, redes y procesamiento	\$0.00	\$15,834.00	\$15,834.00	\$15,834.00	\$0.00	\$15,834.00	\$0.00	\$0.00	\$15,834.00	\$15,834.00	\$0.00
3171	Servicios de acceso de Internet, redes y procesamiento	\$0.00	\$15,834.00	\$15,834.00	\$15,834.00	\$0.00	\$15,834.00	\$0.00	\$0.00	\$15,834.00	\$15,834.00	\$0.00
3180	Servicios postales y telegráficos	\$0.00	\$1,500.00	\$1,500.00	\$1,225.25	\$274.75	\$1,225.25	\$0.00	\$274.75	\$1,225.25	\$1,225.25	\$0.00
3181	Servicios postales y telegráficos	\$0.00	\$1,500.00	\$1,500.00	\$1,225.25	\$274.75	\$1,225.25	\$0.00	\$274.75	\$1,225.25	\$1,225.25	\$0.00
<b>3200</b>	<b>SERVICIOS DE ARRENDAMIENTO</b>	<b>\$180,000.00</b>	<b>\$120,544.50</b>	<b>\$300,544.50</b>	<b>\$290,389.39</b>	<b>\$10,155.11</b>	<b>\$290,389.39</b>	<b>\$0.00</b>	<b>\$10,155.11</b>	<b>\$290,389.39</b>	<b>\$290,389.39</b>	<b>\$0.00</b>
3230	Arrendamiento de mobiliario y equipo de administración,	\$0.00	\$31,276.00	\$31,276.00	\$31,229.33	\$46.67	\$31,229.33	\$0.00	\$46.67	\$31,229.33	\$31,229.33	\$0.00
3231	Arrendamiento de mobiliario y equipo de administración,	\$0.00	\$31,276.00	\$31,276.00	\$31,229.33	\$46.67	\$31,229.33	\$0.00	\$46.67	\$31,229.33	\$31,229.33	\$0.00
3290	Otros arrendamientos	\$180,000.00	\$89,268.50	\$269,268.50	\$259,160.06	\$10,108.44	\$259,160.06	\$0.00	\$10,108.44	\$259,160.06	\$259,160.06	\$0.00
3293	RENTA DE PELICULAS	\$180,000.00	\$89,268.50	\$269,268.50	\$259,160.06	\$10,108.44	\$259,160.06	\$0.00	\$10,108.44	\$259,160.06	\$259,160.06	\$0.00
<b>3300</b>	<b>SERVICIOS PROFESIONALES, CIENTÍFICOS, TÉCNICOS Y LEGALES</b>	<b>\$433,800.00</b>	<b>-\$231,319.82</b>	<b>\$202,480.18</b>	<b>\$188,177.72</b>	<b>\$14,302.46</b>	<b>\$188,177.72</b>	<b>\$0.00</b>	<b>\$14,302.46</b>	<b>\$188,177.72</b>	<b>\$188,177.72</b>	<b>\$0.00</b>
3310	Servicios legales, de contabilidad, auditoría y relacionad	\$0.00	\$4,160.00	\$4,160.00	\$4,159.99	\$0.01	\$4,159.99	\$0.00	\$0.01	\$4,159.99	\$4,159.99	\$0.00
3311	Servicios legales, de contabilidad, auditoría y relacionad	\$0.00	\$4,160.00	\$4,160.00	\$4,159.99	\$0.01	\$4,159.99	\$0.00	\$0.01	\$4,159.99	\$4,159.99	\$0.00
3330	Servicios de consultoría administrativa, procesos, técnicos	\$432,000.00	-\$235,479.82	\$196,520.18	\$183,467.53	\$13,052.65	\$183,467.53	\$0.00	\$13,052.65	\$183,467.53	\$183,467.53	\$0.00
3331	Servicios de consultoría administrativa, procesos, técnicos	\$432,000.00	-\$235,479.82	\$196,520.18	\$183,467.53	\$13,052.65	\$183,467.53	\$0.00	\$13,052.65	\$183,467.53	\$183,467.53	\$0.00
3360	Servicios de apoyo administrativo, traducción, fotocopiad	\$1,800.00	\$0.00	\$1,800.00	\$550.20	\$1,249.80	\$550.20	\$0.00	\$1,249.80	\$550.20	\$550.20	\$0.00
3361	Servicios de apoyo administrativo, fotocopiado e impresi	\$1,800.00	\$0.00	\$1,800.00	\$550.20	\$1,249.80	\$550.20	\$0.00	\$1,249.80	\$550.20	\$550.20	\$0.00



Unidad Administrativa		Aprobado	Ampliaciones / (Reducciones)	Presupuesto Vigente	Comprometido	Presupuesto Disponible para Comprometer	Devengado	Comprometido o No Devengado	Presupuesto Sin Devengar	Ejercido	Pagado	Cuentas por Pagar Deuda
Objeto	del Gasto											
<b>3400</b>	<b>SERVICIOS FINANCIEROS, BANCARIOS Y COMERCIA</b>	<b>\$12,000.00</b>	<b>-\$350.00</b>	<b>\$11,650.00</b>	<b>\$7,368.87</b>	<b>\$4,281.13</b>	<b>\$7,368.87</b>	<b>\$0.00</b>	<b>\$4,281.13</b>	<b>\$7,368.87</b>	<b>\$7,368.87</b>	<b>\$0.00</b>
3410	Servicios financieros y bancarios	\$12,000.00	-\$3,000.00	\$9,000.00	\$4,718.88	\$4,281.12	\$4,718.88	\$0.00	\$4,281.12	\$4,718.88	\$4,718.88	\$0.00
3411	Servicios financieros y bancarios	\$12,000.00	-\$3,000.00	\$9,000.00	\$4,718.88	\$4,281.12	\$4,718.88	\$0.00	\$4,281.12	\$4,718.88	\$4,718.88	\$0.00
3470	Fletes y maniobras	\$0.00	\$2,650.00	\$2,650.00	\$2,649.99	\$0.01	\$2,649.99	\$0.00	\$0.01	\$2,649.99	\$2,649.99	\$0.00
3471	Fletes y maniobras	\$0.00	\$2,650.00	\$2,650.00	\$2,649.99	\$0.01	\$2,649.99	\$0.00	\$0.01	\$2,649.99	\$2,649.99	\$0.00
<b>3500</b>	<b>SERVICIOS DE INSTALACIÓN, REPARACIÓN, MANTE</b>	<b>\$197,000.00</b>	<b>\$42,871.60</b>	<b>\$239,871.60</b>	<b>\$236,076.89</b>	<b>\$3,794.71</b>	<b>\$236,076.89</b>	<b>\$0.00</b>	<b>\$3,794.71</b>	<b>\$236,076.89</b>	<b>\$236,076.89</b>	<b>\$0.00</b>
3510	Conservación y mantenimiento menor de inmuebles	\$135,000.00	-\$58,438.20	\$76,561.80	\$73,018.06	\$3,543.74	\$73,018.06	\$0.00	\$3,543.74	\$73,018.06	\$73,018.06	\$0.00
3511	Conservación y mantenimiento menor de inmuebles	\$135,000.00	-\$58,438.20	\$76,561.80	\$73,018.06	\$3,543.74	\$73,018.06	\$0.00	\$3,543.74	\$73,018.06	\$73,018.06	\$0.00
3520	Instalación, reparación y mantenimiento de mobiliario y e	\$42,000.00	\$66,000.00	\$108,000.00	\$107,749.11	\$250.89	\$107,749.11	\$0.00	\$250.89	\$107,749.11	\$107,749.11	\$0.00
3521	Instalación, reparación y mantenimiento de mobiliario y e	\$42,000.00	\$66,000.00	\$108,000.00	\$107,749.11	\$250.89	\$107,749.11	\$0.00	\$250.89	\$107,749.11	\$107,749.11	\$0.00
3530	Instalación, reparación y mantenimiento de equipo de có	\$0.00	\$1,359.00	\$1,359.00	\$1,359.00	\$0.00	\$1,359.00	\$0.00	\$0.00	\$1,359.00	\$1,359.00	\$0.00
3531	Instalación, reparación y mantenimiento de equipo de có	\$0.00	\$1,359.00	\$1,359.00	\$1,359.00	\$0.00	\$1,359.00	\$0.00	\$0.00	\$1,359.00	\$1,359.00	\$0.00
3550	Reparación y mantenimiento de equipo de transporte	\$20,000.00	-\$6,915.20	\$13,084.80	\$13,084.80	\$0.00	\$13,084.80	\$0.00	\$0.00	\$13,084.80	\$13,084.80	\$0.00
3551	Reparación y mantenimiento de equipo de transporte	\$20,000.00	-\$6,915.20	\$13,084.80	\$13,084.80	\$0.00	\$13,084.80	\$0.00	\$0.00	\$13,084.80	\$13,084.80	\$0.00
3570	Instalación, reparación y mantenimiento de maquinaria, c	\$0.00	\$7,540.00	\$7,540.00	\$7,540.00	\$0.00	\$7,540.00	\$0.00	\$0.00	\$7,540.00	\$7,540.00	\$0.00
3571	Instalación, reparación y mantenimiento de maquinaria, c	\$0.00	\$7,540.00	\$7,540.00	\$7,540.00	\$0.00	\$7,540.00	\$0.00	\$0.00	\$7,540.00	\$7,540.00	\$0.00
3580	Servicios de limpieza y manejo de desechos	\$0.00	\$32,500.00	\$32,500.00	\$32,500.00	\$0.00	\$32,500.00	\$0.00	\$0.00	\$32,500.00	\$32,500.00	\$0.00
3581	Servicios de limpieza y manejo de desechos	\$0.00	\$32,500.00	\$32,500.00	\$32,500.00	\$0.00	\$32,500.00	\$0.00	\$0.00	\$32,500.00	\$32,500.00	\$0.00
3590	Servicios de jardinería y fumigación	\$0.00	\$826.00	\$826.00	\$825.92	\$0.08	\$825.92	\$0.00	\$0.08	\$825.92	\$825.92	\$0.00
3591	Servicios de jardinería y fumigación	\$0.00	\$826.00	\$826.00	\$825.92	\$0.08	\$825.92	\$0.00	\$0.08	\$825.92	\$825.92	\$0.00
<b>3600</b>	<b>SERVICIOS DE COMUNICACIÓN SOCIAL Y PUBLICIDA</b>	<b>\$60,000.00</b>	<b>\$55,000.00</b>	<b>\$115,000.00</b>	<b>\$108,014.50</b>	<b>\$6,985.50</b>	<b>\$108,014.50</b>	<b>\$0.00</b>	<b>\$6,985.50</b>	<b>\$108,014.50</b>	<b>\$108,014.50</b>	<b>\$0.00</b>
3620	Difusión por radio, televisión y otros medios de mensajer	\$60,000.00	\$55,000.00	\$115,000.00	\$108,014.50	\$6,985.50	\$108,014.50	\$0.00	\$6,985.50	\$108,014.50	\$108,014.50	\$0.00
3621	Difusión por radio, televisión y otros medios de mensajer	\$60,000.00	\$55,000.00	\$115,000.00	\$108,014.50	\$6,985.50	\$108,014.50	\$0.00	\$6,985.50	\$108,014.50	\$108,014.50	\$0.00
<b>3700</b>	<b>SERVICIOS DE TRASLADOS Y VIÁTICOS</b>	<b>\$36,000.00</b>	<b>\$1,000.00</b>	<b>\$37,000.00</b>	<b>\$23,745.91</b>	<b>\$13,254.09</b>	<b>\$23,745.91</b>	<b>\$0.00</b>	<b>\$13,254.09</b>	<b>\$23,745.91</b>	<b>\$23,745.91</b>	<b>\$0.00</b>
3720	Pasajes terrestres	\$0.00	\$1,000.00	\$1,000.00	\$902.96	\$97.04	\$902.96	\$0.00	\$97.04	\$902.96	\$902.96	\$0.00
3721	Pasajes terrestres	\$0.00	\$1,000.00	\$1,000.00	\$902.96	\$97.04	\$902.96	\$0.00	\$97.04	\$902.96	\$902.96	\$0.00
3750	Viáticos en el país	\$36,000.00	\$0.00	\$36,000.00	\$22,842.95	\$13,157.05	\$22,842.95	\$0.00	\$13,157.05	\$22,842.95	\$22,842.95	\$0.00
3751	Viáticos en el país	\$36,000.00	\$0.00	\$36,000.00	\$22,842.95	\$13,157.05	\$22,842.95	\$0.00	\$13,157.05	\$22,842.95	\$22,842.95	\$0.00
3752	Gastos de traslado en comisiones oficiales	\$0.00	\$200.00	\$200.00	\$195.00	\$5.00	\$195.00	\$0.00	\$5.00	\$195.00	\$195.00	\$0.00
<b>3800</b>	<b>SERVICIOS OFICIALES</b>	<b>\$96,000.00</b>	<b>\$137,200.00</b>	<b>\$233,200.00</b>	<b>\$211,311.56</b>	<b>\$21,888.44</b>	<b>\$211,311.56</b>	<b>\$0.00</b>	<b>\$21,888.44</b>	<b>\$211,311.56</b>	<b>\$211,311.56</b>	<b>\$0.00</b>
3820	Gastos de orden social y cultural	\$0.00	\$36,000.00	\$36,000.00	\$35,508.76	\$491.24	\$35,508.76	\$0.00	\$491.24	\$35,508.76	\$35,508.76	\$0.00

**CINETECA ALAMEDA**  
**SAN LUIS POTOSI**  
Estado del Ejercicio del Presupuesto de Egresos por Fuente de Financiamiento Al 30/jun./2023

Fecha y hora de Impresión | 19/jul./2023  
10:51 a. m.

Unidad Administrativa		Aprobado	Ampliaciones / (Reducciones)	Presupuesto Vigente	Comprometido	Presupuesto Disponible para Comprometer	Devengado	Comprometido o No Devengado	Presupuesto Sin Devengar	Ejercido	Pagado	Cuentas por Pagar Deuda
Objeto	del Gasto											
3821	Gastos de orden social y cultural	\$0.00	\$36,000.00	\$36,000.00	\$35,508.76	\$491.24	\$35,508.76	\$0.00	\$491.24	\$35,508.76	\$35,508.76	\$0.00
3830	Congresos y convenciones	\$0.00	\$31,800.00	\$31,800.00	\$31,680.00	\$120.00	\$31,680.00	\$0.00	\$120.00	\$31,680.00	\$31,680.00	\$0.00
3831	Congresos y convenciones	\$0.00	\$31,800.00	\$31,800.00	\$31,680.00	\$120.00	\$31,680.00	\$0.00	\$120.00	\$31,680.00	\$31,680.00	\$0.00
3840	Exposiciones	\$96,000.00	\$64,000.00	\$160,000.00	\$138,722.80	\$21,277.20	\$138,722.80	\$0.00	\$21,277.20	\$138,722.80	\$138,722.80	\$0.00
3841	Exposiciones	\$36,000.00	-\$21,000.00	\$15,000.00	\$0.00	\$15,000.00	\$0.00	\$0.00	\$15,000.00	\$0.00	\$0.00	\$0.00
3843	Espectáculos Culturales	\$60,000.00	\$85,000.00	\$145,000.00	\$138,722.80	\$6,277.20	\$138,722.80	\$0.00	\$6,277.20	\$138,722.80	\$138,722.80	\$0.00
3850	Gastos de representación	\$0.00	\$5,400.00	\$5,400.00	\$5,400.00	\$0.00	\$5,400.00	\$0.00	\$0.00	\$5,400.00	\$5,400.00	\$0.00
3851	Gastos de representación	\$0.00	\$5,400.00	\$5,400.00	\$5,400.00	\$0.00	\$5,400.00	\$0.00	\$0.00	\$5,400.00	\$5,400.00	\$0.00
<b>5000</b>	<b>BIENES MUEBLES, INMUEBLES E INTANGIBLE</b>	<b>\$8,999.00</b>	<b>\$63,722.00</b>	<b>\$72,721.00</b>	<b>\$71,768.71</b>	<b>\$952.29</b>	<b>\$71,768.71</b>	<b>\$0.00</b>	<b>\$952.29</b>	<b>\$71,768.71</b>	<b>\$71,768.71</b>	<b>\$0.00</b>
<b>5100</b>	<b>MOBILIARIO Y EQUIPO DE ADMINISTRACIÓN</b>	<b>\$0.00</b>	<b>\$26,257.80</b>	<b>\$26,257.80</b>	<b>\$26,256.80</b>	<b>\$1.00</b>	<b>\$26,256.80</b>	<b>\$0.00</b>	<b>\$1.00</b>	<b>\$26,256.80</b>	<b>\$26,256.80</b>	<b>\$0.00</b>
5150	Equipo de cómputo y de tecnologías de la información	\$0.00	\$4,800.00	\$4,800.00	\$4,799.00	\$1.00	\$4,799.00	\$0.00	\$1.00	\$4,799.00	\$4,799.00	\$0.00
5151	Equipo de cómputo y de tecnología de la información	\$0.00	\$4,800.00	\$4,800.00	\$4,799.00	\$1.00	\$4,799.00	\$0.00	\$1.00	\$4,799.00	\$4,799.00	\$0.00
5190	Otros mobiliarios y equipos de administración	\$0.00	\$21,457.80	\$21,457.80	\$21,457.80	\$0.00	\$21,457.80	\$0.00	\$0.00	\$21,457.80	\$21,457.80	\$0.00
5191	Otros mobiliarios y equipos de administración	\$0.00	\$21,457.80	\$21,457.80	\$21,457.80	\$0.00	\$21,457.80	\$0.00	\$0.00	\$21,457.80	\$21,457.80	\$0.00
<b>5600</b>	<b>MAQUINARIA, OTROS EQUIPOS Y HERRAMIENTAS</b>	<b>\$8,999.00</b>	<b>\$37,464.20</b>	<b>\$46,463.20</b>	<b>\$45,511.91</b>	<b>\$951.29</b>	<b>\$45,511.91</b>	<b>\$0.00</b>	<b>\$951.29</b>	<b>\$45,511.91</b>	<b>\$45,511.91</b>	<b>\$0.00</b>
5650	Equipo de comunicación y telecomunicación	\$8,999.00	\$3,238.20	\$12,237.20	\$12,237.20	\$0.00	\$12,237.20	\$0.00	\$0.00	\$12,237.20	\$12,237.20	\$0.00
5651	Equipo de comunicación y telecomunicación	\$8,999.00	\$3,238.20	\$12,237.20	\$12,237.20	\$0.00	\$12,237.20	\$0.00	\$0.00	\$12,237.20	\$12,237.20	\$0.00
5660	Equipos de generación eléctrica, aparatos y accesorios e	\$0.00	\$34,226.00	\$34,226.00	\$33,274.71	\$951.29	\$33,274.71	\$0.00	\$951.29	\$33,274.71	\$33,274.71	\$0.00
5661	Equipos de generación eléctrica, aparatos y accesorios e	\$0.00	\$34,226.00	\$34,226.00	\$33,274.71	\$951.29	\$33,274.71	\$0.00	\$951.29	\$33,274.71	\$33,274.71	\$0.00
	<b>INGRESOS POR VENTA DE PRODUCTOS</b>	<b>\$1,624,000.00</b>	<b>\$162,511.53</b>	<b>\$1,786,511.53</b>	<b>\$1,678,194.95</b>	<b>\$108,316.58</b>	<b>\$1,678,194.95</b>	<b>\$0.00</b>	<b>\$108,316.58</b>	<b>\$1,678,194.95</b>	<b>\$1,678,194.95</b>	<b>\$0.00</b>
<b>2101</b>	<b>SERVICIOS PERSONALES (BASE y CONFIANZA) FINANZAS</b>											
<b>1000</b>	<b>SERVICIOS PERSONALES</b>	<b>\$4,074,012.39</b>	<b>\$0.00</b>	<b>\$4,074,012.39</b>	<b>\$1,649,143.87</b>	<b>\$2,424,868.52</b>	<b>\$1,649,143.87</b>	<b>\$0.00</b>	<b>\$2,424,868.52</b>	<b>\$1,649,143.87</b>	<b>\$1,649,143.87</b>	<b>\$0.00</b>
1100	REMUNERACIONES AL PERSONAL DE CARÁCTER PI	\$4,074,012.39	\$0.00	\$4,074,012.39	\$1,649,143.87	\$2,424,868.52	\$1,649,143.87	\$0.00	\$2,424,868.52	\$1,649,143.87	\$1,649,143.87	\$0.00
1130	Sueldos base al personal permanente	\$4,074,012.39	\$0.00	\$4,074,012.39	\$1,649,143.87	\$2,424,868.52	\$1,649,143.87	\$0.00	\$2,424,868.52	\$1,649,143.87	\$1,649,143.87	\$0.00
1131	Sueldos base al personal permanente	\$4,074,012.39	\$0.00	\$4,074,012.39	\$1,649,143.87	\$2,424,868.52	\$1,649,143.87	\$0.00	\$2,424,868.52	\$1,649,143.87	\$1,649,143.87	\$0.00
	<b>SERVICIOS PERSONALES (BASE y C</b>	<b>\$4,074,012.39</b>	<b>\$0.00</b>	<b>\$4,074,012.39</b>	<b>\$1,649,143.87</b>	<b>\$2,424,868.52</b>	<b>\$1,649,143.87</b>	<b>\$0.00</b>	<b>\$2,424,868.52</b>	<b>\$1,649,143.87</b>	<b>\$1,649,143.87</b>	<b>\$0.00</b>
<b>2103</b>	<b>TRANSFERENCIAS Y SUBSIDIOS ( GASTO CORRIENTE)</b>											
<b>2000</b>	<b>MATERIALES Y SUMINISTROS</b>	<b>\$50,412.00</b>	<b>\$0.00</b>	<b>\$50,412.00</b>	<b>\$29,060.48</b>	<b>\$21,351.52</b>	<b>\$29,060.48</b>	<b>\$0.00</b>	<b>\$21,351.52</b>	<b>\$29,060.48</b>	<b>\$29,060.48</b>	<b>\$0.00</b>
2100	MATERIALES DE ADMINISTRACIÓN, EMISIÓN DE DO	\$50,412.00	\$0.00	\$50,412.00	\$29,060.48	\$21,351.52	\$29,060.48	\$0.00	\$21,351.52	\$29,060.48	\$29,060.48	\$0.00

**CINETECA ALAMEDA**  
**SAN LUIS POTOSI**  
Estado del Ejercicio del Presupuesto de Egresos por Fuente de Financiamiento Al 30/jun./2023

Fecha y hora de Impresión | 19/jul./2023  
10:51 a. m.

Unidad Administrativa		Aprobado	Ampliaciones / (Reducciones)	Presupuesto Vigente	Presupuesto Comprometido	Presupuesto Disponible para Comprometer	Devengado	Comprometido o No Devengado	Presupuesto Sin Devengar	Ejercido	Pagado	Cuentas por Pagar Deuda
Objeto	del Gasto											
2110	Materiales, útiles y equipos menores de oficina	\$11,468.00	\$0.00	\$11,468.00	\$9,650.59	\$1,817.41	\$9,650.59	\$0.00	\$1,817.41	\$9,650.59	\$9,650.59	\$0.00
2111	Materiales, útiles y equipos menores de oficina	\$11,468.00	\$0.00	\$11,468.00	\$9,650.59	\$1,817.41	\$9,650.59	\$0.00	\$1,817.41	\$9,650.59	\$9,650.59	\$0.00
2140	Materiales, útiles y equipos menores de tecnologías de li	\$6,024.00	\$0.00	\$6,024.00	\$2,429.40	\$3,594.60	\$2,429.40	\$0.00	\$3,594.60	\$2,429.40	\$2,429.40	\$0.00
2141	Materiales, útiles y equipos menores de tecnologías de li	\$6,024.00	\$0.00	\$6,024.00	\$2,429.40	\$3,594.60	\$2,429.40	\$0.00	\$3,594.60	\$2,429.40	\$2,429.40	\$0.00
2160	Material de limpieza	\$32,920.00	\$0.00	\$32,920.00	\$16,980.49	\$15,939.51	\$16,980.49	\$0.00	\$15,939.51	\$16,980.49	\$16,980.49	\$0.00
2161	Material de limpieza	\$32,920.00	\$0.00	\$32,920.00	\$16,980.49	\$15,939.51	\$16,980.49	\$0.00	\$15,939.51	\$16,980.49	\$16,980.49	\$0.00
<b>3000</b>	<b>SERVICIOS GENERALES</b>	<b>\$108,312.00</b>	<b>\$0.00</b>	<b>\$108,312.00</b>	<b>\$55,852.92</b>	<b>\$52,459.08</b>	<b>\$55,852.92</b>	<b>\$0.00</b>	<b>\$52,459.08</b>	<b>\$55,852.92</b>	<b>\$55,852.92</b>	<b>\$0.00</b>
<b>3100</b>	<b>SERVICIOS BÁSICOS</b>	<b>\$93,000.00</b>	<b>-\$5,001.92</b>	<b>\$87,998.08</b>	<b>\$43,195.00</b>	<b>\$44,803.08</b>	<b>\$43,195.00</b>	<b>\$0.00</b>	<b>\$44,803.08</b>	<b>\$43,195.00</b>	<b>\$43,195.00</b>	<b>\$0.00</b>
3110	Energía eléctrica	\$15,600.00	\$0.00	\$15,600.00	\$8,740.00	\$6,860.00	\$8,740.00	\$0.00	\$6,860.00	\$8,740.00	\$8,740.00	\$0.00
3111	Energía eléctrica	\$15,600.00	\$0.00	\$15,600.00	\$8,740.00	\$6,860.00	\$8,740.00	\$0.00	\$6,860.00	\$8,740.00	\$8,740.00	\$0.00
3130	Agua	\$23,400.00	-\$3,230.92	\$20,169.08	\$9,737.00	\$10,432.08	\$9,737.00	\$0.00	\$10,432.08	\$9,737.00	\$9,737.00	\$0.00
3131	Agua	\$23,400.00	-\$3,230.92	\$20,169.08	\$9,737.00	\$10,432.08	\$9,737.00	\$0.00	\$10,432.08	\$9,737.00	\$9,737.00	\$0.00
3140	Telefonía tradicional	\$54,000.00	-\$2,271.00	\$51,729.00	\$24,275.00	\$27,454.00	\$24,275.00	\$0.00	\$27,454.00	\$24,275.00	\$24,275.00	\$0.00
3141	Telefonía tradicional	\$54,000.00	-\$2,271.00	\$51,729.00	\$24,275.00	\$27,454.00	\$24,275.00	\$0.00	\$27,454.00	\$24,275.00	\$24,275.00	\$0.00
3180	Servicios postales y telegráficos	\$0.00	\$500.00	\$500.00	\$443.00	\$57.00	\$443.00	\$0.00	\$57.00	\$443.00	\$443.00	\$0.00
3181	Servicios postales y telegráficos	\$0.00	\$500.00	\$500.00	\$443.00	\$57.00	\$443.00	\$0.00	\$57.00	\$443.00	\$443.00	\$0.00
<b>3200</b>	<b>SERVICIOS DE ARRENDAMIENTO</b>	<b>\$15,312.00</b>	<b>\$3,957.92</b>	<b>\$19,269.92</b>	<b>\$11,613.92</b>	<b>\$7,656.00</b>	<b>\$11,613.92</b>	<b>\$0.00</b>	<b>\$7,656.00</b>	<b>\$11,613.92</b>	<b>\$11,613.92</b>	<b>\$0.00</b>
3230	Arrendamiento de mobiliario y equipo de administración,	\$15,312.00	-\$1,276.00	\$14,036.00	\$6,380.00	\$7,656.00	\$6,380.00	\$0.00	\$7,656.00	\$6,380.00	\$6,380.00	\$0.00
3231	Arrendamiento de mobiliario y equipo de administración,	\$15,312.00	-\$1,276.00	\$14,036.00	\$6,380.00	\$7,656.00	\$6,380.00	\$0.00	\$7,656.00	\$6,380.00	\$6,380.00	\$0.00
3270	Arrendamiento de activos intangibles	\$0.00	\$5,233.92	\$5,233.92	\$5,233.92	\$0.00	\$5,233.92	\$0.00	\$0.00	\$5,233.92	\$5,233.92	\$0.00
3271	Arrendamiento de activos intangibles	\$0.00	\$5,233.92	\$5,233.92	\$5,233.92	\$0.00	\$5,233.92	\$0.00	\$0.00	\$5,233.92	\$5,233.92	\$0.00
<b>3500</b>	<b>SERVICIOS DE INSTALACIÓN, REPARACIÓN, MANTE</b>	<b>\$0.00</b>	<b>\$1,044.00</b>	<b>\$1,044.00</b>	<b>\$1,044.00</b>	<b>\$0.00</b>	<b>\$1,044.00</b>	<b>\$0.00</b>	<b>\$0.00</b>	<b>\$1,044.00</b>	<b>\$1,044.00</b>	<b>\$0.00</b>
3530	Instalación, reparación y mantenimiento de equipo de có	\$0.00	\$1,044.00	\$1,044.00	\$1,044.00	\$0.00	\$1,044.00	\$0.00	\$0.00	\$1,044.00	\$1,044.00	\$0.00
3531	Instalación, reparación y mantenimiento de equipo de có	\$0.00	\$1,044.00	\$1,044.00	\$1,044.00	\$0.00	\$1,044.00	\$0.00	\$0.00	\$1,044.00	\$1,044.00	\$0.00
<b>TRANSFERENCIAS Y SUBSIDIOS ( G/</b>		<b>\$158,724.00</b>	<b>\$0.00</b>	<b>\$158,724.00</b>	<b>\$84,913.40</b>	<b>\$73,810.60</b>	<b>\$84,913.40</b>	<b>\$0.00</b>	<b>\$73,810.60</b>	<b>\$84,913.40</b>	<b>\$84,913.40</b>	<b>\$0.00</b>
<b>Total Final</b>		<b>\$5,856,736.39</b>	<b>\$162,511.53</b>	<b>\$6,019,247.92</b>	<b>\$3,412,252.22</b>	<b>\$2,606,995.70</b>	<b>\$3,412,252.22</b>	<b>\$0.00</b>	<b>\$2,606,995.70</b>	<b>\$3,412,252.22</b>	<b>\$3,412,252.22</b>	<b>\$0.00</b>

**CINETECA ALAMEDA  
SAN LUIS POTOSI**


**Estado del Ejercicio del Presupuesto de Egresos por Fuente de Financiamiento Al 30/jun./2023**

Fecha y hora de Impresión | 19/jul./2023  
10:51 a. m.

Objeto del Gasto	Unidad Administrativa	Aprobado	Ampliaciones / (Reducciones)	Presupuesto Vigente	Comprometido	Presupuesto Disponible para Comprometer	Devengado	Comprometido o No Devengado	Presupuesto Sin Devengar	Ejercido	Pagado	Cuentas por Pagar Deuda
------------------	-----------------------	----------	------------------------------	---------------------	--------------	---	-----------	-----------------------------	--------------------------	----------	--------	-------------------------

  
 \_\_\_\_\_  
 ALDO JAVIER PATLAN RODRIGUEZ  
 DIRECTOR GENERAL

  
 \_\_\_\_\_  
 MA. BERTHA ALICIA PALOMO SANTILLAN  
 CONTABILIDAD Y FINANZAS

  
 \_\_\_\_\_  
 ARACELI MORENO BARBOSA  
 DIRECTORA DEL ÁREA ADMINISTRATIVA

**CINETECA ALAMEDA**  
**Gasto por Categoría Programática**  
**Del 1 de Enero al 30 de Junio de 2023**

Concepto	Egresos					
	Aprobado	Ampliaciones/ (Reducciones)	Modificado	Devengado	Pagado	Subejercicio
	1	2	3 = (1 + 2)	4	5	6 = (3 - 4)
<b>Programas</b>	<b>5,856,736</b>	<b>162,512</b>	<b>6,019,248</b>	<b>3,412,252</b>	<b>3,412,252</b>	<b>2,606,996</b>
<b>Subsidios: Sector Social y Privado o Entidades Federativas y Municipios</b>	<b>0</b>	<b>0</b>	<b>0</b>	<b>0</b>	<b>0</b>	<b>0</b>
Sujetos a Reglas de Operación	0	0	0	0	0	0
Otros Subsidios	0	0	0	0	0	0
<b>Desempeño de las Funciones</b>	<b>5,856,736</b>	<b>162,512</b>	<b>6,019,248</b>	<b>3,412,252</b>	<b>3,412,252</b>	<b>2,606,996</b>
Prestación de Servicios Públicos	5,856,736	162,512	6,019,248	3,412,252	3,412,252	2,606,996
Provisión de Bienes Públicos	0	0	0	0	0	0
Planeación, seguimiento y evaluación de políticas públicas	0	0	0	0	0	0
Promoción y fomento	0	0	0	0	0	0
Regulación y supervisión	0	0	0	0	0	0
Funciones de las Fuerzas Armadas (Únicamente Gobierno Federal)	0	0	0	0	0	0
Específicos	0	0	0	0	0	0
Proyectos de Inversión	0	0	0	0	0	0
<b>Administrativos y de Apoyo</b>	<b>0</b>	<b>0</b>	<b>0</b>	<b>0</b>	<b>0</b>	<b>0</b>
Apoyo al proceso presupuestario y para mejorar la eficiencia institucional	0	0	0	0	0	0
Apoyo a la función pública y al mejoramiento de la gestión	0	0	0	0	0	0
Operaciones ajenas	0	0	0	0	0	0
<b>Compromisos</b>	<b>0</b>	<b>0</b>	<b>0</b>	<b>0</b>	<b>0</b>	<b>0</b>
Obligaciones de cumplimiento de resolución jurisdiccional	0	0	0	0	0	0
Desastres Naturales	0	0	0	0	0	0
<b>Obligaciones</b>	<b>0</b>	<b>0</b>	<b>0</b>	<b>0</b>	<b>0</b>	<b>0</b>
Pensiones y jubilaciones	0	0	0	0	0	0
Aportaciones a la seguridad social	0	0	0	0	0	0
Aportaciones a fondos de estabilización	0	0	0	0	0	0
Aportaciones a fondos de inversión y reestructura de pensiones	0	0	0	0	0	0
<b>Programas de Gasto Federalizado (Gobierno Federal)</b>	<b>0</b>	<b>0</b>	<b>0</b>	<b>0</b>	<b>0</b>	<b>0</b>
Gasto Federalizado	0	0	0	0	0	0
Participaciones a entidades federativas y municipios	0	0	0	0	0	0
Costo financiero, deuda o apoyos a deudores y ahorradores de la banca	0	0	0	0	0	0
Adeudos de ejercicios fiscales anteriores	0	0	0	0	0	0
<b>Total del Gasto</b>	<b>5,856,736</b>	<b>162,512</b>	<b>6,019,248</b>	<b>3,412,252</b>	<b>3,412,252</b>	<b>2,606,996</b>

ALBO JAVIER PATLÁN RODRÍGUEZ  
 DIRECTOR GENERAL

MA. BERTHA ALICIA PALOMO SANTILLÁN  
 CONTABILIDAD Y FINANZAS

MARACELI MORENO BARBOSA  
 DIRECTORA DEL ÁREA ADMINISTRATIVA

CONCEPTO	APROBADO 1	AMPLIACIÓN / (REDUCCIÓN) 2	EGRESOS		
			MODIFICADO 3=(1+2)	DEVENGADO 4	PAGADO 5
<b>N/A</b>					

"Este Organismo no tuvo proyectos de Inversión durante el mes de junio de 2023"

ALDO JAVIER PATLÁN RODRÍGUEZ  
 DIRECTOR GENERAL

ARACELI MORENO BARBOSA  
 DIRECTORA DEL ÁREA ADMINISTRATIVA

MA BERTHA ALICIA PALOMO SANTILLÁN  
 CONTABILIDAD Y FINANZAS



**CINETECA ALAMEDA  
SAN LUIS POTOSI**  
Reporte por Código Programático

Utr: Supervisor  
Rep: rptCodigoProgramatico

Anual  
Del 01/ene./2023 Al 30/jun./2023

Fecha y 19/jul./2023  
hora de Impresión 10:54 a. m.

Ejercicio del presupuesto	Egreso Aprobado	Ampliaciones/Reducciones	Egreso Modificado	Egreso Comprometido	Egreso Devengado	Egreso Ejercido	Egreso Pagado	Subejercicio
<b>001 CINETECA ALAMEDA</b>								
<b>1 GASTOS DE ADMINISTRACION Y OPERACION (INGRESOS PROPIOS)</b>								
<b>11-01-1101</b>								
<b>2000 MATERIALES Y SUMINISTROS</b>	<b>\$600,201.00</b>	<b>\$58,721.05</b>	<b>\$658,922.05</b>	<b>\$524,053.15</b>	<b>\$524,053.15</b>	<b>\$524,053.15</b>	<b>\$524,053.15</b>	<b>\$134,868.90</b>
2100 MATERIALES DE ADMINISTRACION	\$56,000.00	\$900.00	\$56,900.00	\$33,303.61	\$33,303.61	\$33,303.61	\$33,303.61	\$23,596.39
2110 Materiales, útiles y equipos menores	\$0.00	\$5,300.00	\$5,300.00	\$3,639.35	\$3,639.35	\$3,639.35	\$3,639.35	\$1,660.65
2111 Materiales, útiles y equipos menores	\$0.00	\$5,300.00	\$5,300.00	\$3,639.35	\$3,639.35	\$3,639.35	\$3,639.35	\$1,660.65
2140 Materiales, útiles y equipos menores	\$0.00	\$3,614.00	\$3,614.00	\$3,613.00	\$3,613.00	\$3,613.00	\$3,613.00	\$1.00
2141 Materiales, útiles y equipos menores	\$0.00	\$3,614.00	\$3,614.00	\$3,613.00	\$3,613.00	\$3,613.00	\$3,613.00	\$1.00
2160 Material de limpieza	\$56,000.00	-\$8,014.00	\$47,986.00	\$26,051.26	\$26,051.26	\$26,051.26	\$26,051.26	\$21,934.74
2161 Material de limpieza	\$56,000.00	-\$8,014.00	\$47,986.00	\$26,051.26	\$26,051.26	\$26,051.26	\$26,051.26	\$21,934.74
2200 ALIMENTOS Y UTENSILIOS	\$25,380.00	\$32,193.00	\$57,573.00	\$56,476.01	\$56,476.01	\$56,476.01	\$56,476.01	\$1,096.99
2210 Productos alimenticios para personas	\$25,000.00	\$29,500.00	\$54,500.00	\$53,416.38	\$53,416.38	\$53,416.38	\$53,416.38	\$1,083.62
2211 Productos alimenticios para personas	\$25,000.00	\$29,500.00	\$54,500.00	\$53,416.38	\$53,416.38	\$53,416.38	\$53,416.38	\$1,083.62
2230 Utensilios para el servicio de alimentos	\$380.00	\$2,693.00	\$3,073.00	\$3,059.63	\$3,059.63	\$3,059.63	\$3,059.63	\$13.37
2231 Utensilios para el servicio de alimentos	\$380.00	\$2,693.00	\$3,073.00	\$3,059.63	\$3,059.63	\$3,059.63	\$3,059.63	\$13.37
2300 MATERIAS PRIMAS Y MATERIALES	\$429,621.00	\$15,756.05	\$445,377.05	\$344,613.20	\$344,613.20	\$344,613.20	\$344,613.20	\$100,763.85
2380 Mercancías adquiridas para su consumo	\$429,621.00	\$15,756.05	\$445,377.05	\$344,613.20	\$344,613.20	\$344,613.20	\$344,613.20	\$100,763.85
2381 Mercancías adquiridas para su consumo	\$429,621.00	\$15,756.05	\$445,377.05	\$344,613.20	\$344,613.20	\$344,613.20	\$344,613.20	\$100,763.85
2400 MATERIALES Y ARTÍCULOS DE CONSUMO	\$34,000.00	-\$7,700.00	\$26,300.00	\$23,154.22	\$23,154.22	\$23,154.22	\$23,154.22	\$3,145.78
2440 Madera y productos de madera	\$12,000.00	-\$6,000.00	\$6,000.00	\$0.00	\$0.00	\$0.00	\$0.00	\$6,000.00
2441 Madera y productos de madera	\$12,000.00	-\$6,000.00	\$6,000.00	\$0.00	\$0.00	\$0.00	\$0.00	\$6,000.00
2460 Material eléctrico y electrónico	\$10,000.00	\$3,000.00	\$13,000.00	\$22,282.72	\$22,282.72	\$22,282.72	\$22,282.72	-\$9,282.72
2461 Material eléctrico y electrónico	\$10,000.00	\$3,000.00	\$13,000.00	\$22,282.72	\$22,282.72	\$22,282.72	\$22,282.72	-\$9,282.72
2480 Materiales complementarios	\$12,000.00	-\$6,000.00	\$6,000.00	\$0.00	\$0.00	\$0.00	\$0.00	\$6,000.00
2481 Materiales complementarios	\$12,000.00	-\$6,000.00	\$6,000.00	\$0.00	\$0.00	\$0.00	\$0.00	\$6,000.00
2490 Otros materiales y artículos de consumo	\$0.00	\$1,300.00	\$1,300.00	\$871.50	\$871.50	\$871.50	\$871.50	\$428.50
2491 Otros materiales y artículos de consumo	\$0.00	\$1,300.00	\$1,300.00	\$871.50	\$871.50	\$871.50	\$871.50	\$428.50
2600 COMBUSTIBLES, LUBRICANTES	\$49,200.00	-\$1,000.00	\$48,200.00	\$43,374.89	\$43,374.89	\$43,374.89	\$43,374.89	\$4,825.11
2610 Combustibles, lubricantes y aditivos	\$49,200.00	-\$1,000.00	\$48,200.00	\$43,374.89	\$43,374.89	\$43,374.89	\$43,374.89	\$4,825.11
2611 Combustibles, lubricantes y aditivos	\$49,200.00	-\$1,000.00	\$48,200.00	\$43,374.89	\$43,374.89	\$43,374.89	\$43,374.89	\$4,825.11
2700 VESTUARIO, BLANCOS, PRENDAS	\$2,400.00	\$9,522.00	\$11,922.00	\$11,012.86	\$11,012.86	\$11,012.86	\$11,012.86	\$909.14
2710 Vestuario y uniformes	\$0.00	\$6,522.00	\$6,522.00	\$6,521.11	\$6,521.11	\$6,521.11	\$6,521.11	\$0.89
2711 Vestuario y uniformes	\$0.00	\$6,522.00	\$6,522.00	\$6,521.11	\$6,521.11	\$6,521.11	\$6,521.11	\$0.89
2720 Prendas de seguridad y protección	\$2,400.00	\$3,000.00	\$5,400.00	\$4,491.75	\$4,491.75	\$4,491.75	\$4,491.75	\$908.25



# CINETECA ALAMEDA SAN LUIS POTOSI

## Reporte por Código Programático

Usr: Supervisor  
Rep: rptCodigoProgramatico

Anual  
Del 01/ene./2023 Al 30/jun./2023

Fecha y hora de Impresión | 19/jul./2023  
10:54 a. m.

Ejercicio del presupuesto	Egreso Aprobado	Ampliaciones/Reducciones	Egreso Modificado	Egreso Comprometido	Egreso Devengado	Egreso Ejercido	Egreso Pagado	Subejercicio
2721	Prendas de seguridad y protección	\$2,400.00	\$3,000.00	\$5,400.00	\$4,491.75	\$4,491.75	\$4,491.75	
2900	HERRAMIENTAS, REFACCIONES	\$3,600.00	\$9,050.00	\$12,650.00	\$12,118.36	\$12,118.36	\$12,118.36	\$908.25
2910	Herramientas menores	\$0.00	\$4,000.00	\$4,000.00	\$3,851.72	\$3,851.72	\$3,851.72	\$531.64
2911	Herramientas menores	\$0.00	\$4,000.00	\$4,000.00	\$3,851.72	\$3,851.72	\$3,851.72	\$148.28
2920	Refacciones y accesorios menores	\$3,600.00	\$600.00	\$4,200.00	\$3,823.84	\$3,823.84	\$3,823.84	\$148.28
2921	Refacciones y accesorios menores	\$3,600.00	\$600.00	\$4,200.00	\$3,823.84	\$3,823.84	\$3,823.84	\$376.16
2960	Refacciones y accesorios menores	\$0.00	\$4,450.00	\$4,450.00	\$4,442.80	\$4,442.80	\$4,442.80	\$7.20
2961	Refacciones y accesorios menores	\$0.00	\$4,450.00	\$4,450.00	\$4,442.80	\$4,442.80	\$4,442.80	\$7.20
<b>3000</b>	<b>SERVICIOS GENERALES</b>	<b>\$1,014,800.00</b>	<b>\$377,390.08</b>	<b>\$1,392,190.08</b>	<b>\$1,082,373.09</b>	<b>\$1,082,373.09</b>	<b>\$1,082,373.09</b>	<b>\$7.20</b>
3100	SERVICIOS BÁSICOS	\$0.00	\$17,634.00	\$17,634.00	\$17,288.25	\$17,288.25	\$17,288.25	\$309,816.99
3150	Telefonía celular	\$0.00	\$300.00	\$300.00	\$229.00	\$229.00	\$229.00	\$345.75
3151	Telefonía celular	\$0.00	\$300.00	\$300.00	\$229.00	\$229.00	\$229.00	\$71.00
3170	Servicios de acceso de Internet, rex	\$0.00	\$15,834.00	\$15,834.00	\$15,834.00	\$15,834.00	\$15,834.00	\$71.00
3171	Servicios de acceso de Internet, rex	\$0.00	\$15,834.00	\$15,834.00	\$15,834.00	\$15,834.00	\$15,834.00	\$0.00
3180	Servicios postales y telegráficos	\$0.00	\$1,500.00	\$1,500.00	\$1,225.25	\$1,225.25	\$1,225.25	\$0.00
3181	Servicios postales y telegráficos	\$0.00	\$1,500.00	\$1,500.00	\$1,225.25	\$1,225.25	\$1,225.25	\$274.75
3200	SERVICIOS DE ARRENDAMIENTO	\$180,000.00	\$120,544.50	\$300,544.50	\$1,225.25	\$1,225.25	\$1,225.25	\$274.75
3230	Arrendamiento de mobiliario y equi	\$0.00	\$31,276.00	\$31,276.00	\$290,389.39	\$290,389.39	\$290,389.39	\$10,155.11
3231	Arrendamiento de mobiliario y equi	\$0.00	\$31,276.00	\$31,276.00	\$31,229.33	\$31,229.33	\$31,229.33	\$46.67
3290	Otros arrendamientos	\$180,000.00	\$89,268.50	\$269,268.50	\$31,229.33	\$31,229.33	\$31,229.33	\$46.67
3293	RENTA DE PELICULAS	\$180,000.00	\$89,268.50	\$269,268.50	\$259,160.06	\$259,160.06	\$259,160.06	\$10,108.44
3300	SERVICIOS PROFESIONALES, CI	\$433,800.00	-\$32,344.02	\$401,455.98	\$259,160.06	\$259,160.06	\$259,160.06	\$10,108.44
3310	Servicios legales, de contabilidad, z	\$0.00	\$4,160.00	\$4,160.00	\$188,177.72	\$188,177.72	\$188,177.72	\$213,278.26
3311	Servicios legales, de contabilidad, z	\$0.00	\$4,160.00	\$4,160.00	\$4,159.99	\$4,159.99	\$4,159.99	\$0.01
3330	Servicios de consultoría administra	\$432,000.00	-\$36,504.02	\$395,495.98	\$4,159.99	\$4,159.99	\$4,159.99	\$0.01
3331	Servicios de consultoría administra	\$432,000.00	-\$36,504.02	\$395,495.98	\$183,467.53	\$183,467.53	\$183,467.53	\$212,028.45
3360	Servicios de apoyo administrativo, f	\$1,800.00	\$0.00	\$1,800.00	\$183,467.53	\$183,467.53	\$183,467.53	\$212,028.45
3361	Servicios de apoyo administrativo, f	\$1,800.00	\$0.00	\$1,800.00	\$550.20	\$550.20	\$550.20	\$1,249.80
3400	SERVICIOS FINANCIEROS, BANC	\$12,000.00	\$2,650.00	\$14,650.00	\$550.20	\$550.20	\$550.20	\$1,249.80
3410	Servicios financieros y bancarios	\$12,000.00	\$0.00	\$12,000.00	\$7,368.87	\$7,368.87	\$7,368.87	\$7,281.13
3411	Servicios financieros y bancarios	\$12,000.00	\$0.00	\$12,000.00	\$4,718.88	\$4,718.88	\$4,718.88	\$7,281.12
3470	Fletes y maniobras	\$0.00	\$2,650.00	\$2,650.00	\$4,718.88	\$4,718.88	\$4,718.88	\$7,281.12
3471	Fletes y maniobras	\$0.00	\$2,650.00	\$2,650.00	\$2,649.99	\$2,649.99	\$2,649.99	\$0.01
3500	SERVICIOS DE INSTALACIÓN, RI	\$197,000.00	\$72,705.60	\$269,705.60	\$2,649.99	\$2,649.99	\$2,649.99	\$0.01
3510	Conservación y mantenimiento mer	\$135,000.00	-\$28,604.20	\$106,395.80	\$236,076.89	\$236,076.89	\$236,076.89	\$33,628.71
3511	Conservación y mantenimiento mer	\$135,000.00	-\$28,604.20	\$106,395.80	\$73,018.06	\$73,018.06	\$73,018.06	\$33,377.74
3520	Instalación, reparación y mantenim	\$42,000.00	\$66,000.00	\$108,000.00	\$73,018.06	\$73,018.06	\$73,018.06	\$33,377.74
3521	Instalación, reparación y mantenim	\$42,000.00	\$66,000.00	\$108,000.00	\$107,749.11	\$107,749.11	\$107,749.11	\$250.89
3530	Instalación, reparación y mantenimi	\$0.00	\$1,359.00	\$1,359.00	\$107,749.11	\$107,749.11	\$107,749.11	\$250.89
3531	Instalación, reparación y mantenimi	\$0.00	\$1,359.00	\$1,359.00	\$1,359.00	\$1,359.00	\$1,359.00	\$0.00
3550	Reparación y mantenimiento de eq	\$20,000.00	-\$6,915.20	\$13,084.80	\$1,359.00	\$1,359.00	\$1,359.00	\$0.00





# CINETECA ALAMEDA SAN LUIS POTOSI

## Reporte por Código Programático

Utr: Supervisor  
Rep: rptCodigoProgramatico

Anual  
Del 01/ene./2023 Al 30/jun./2023

Fecha y 19/jul./2023  
hora de Impresión 10:54 a. m.

Ejercicio del presupuesto	Egreso Aprobado	Ampliaciones/Reducciones	Egreso Modificado	Egreso Comprometido	Egreso Devengado	Egreso Ejercido	Egreso Pagado	Subejercicio
3551 Reparación y mantenimiento de eq	\$20,000.00	-\$6,915.20	\$13,084.80	\$13,084.80	\$13,084.80	\$13,084.80	\$13,084.80	\$0.00
3570 Instalación, reparación y mantenim	\$0.00	\$7,540.00	\$7,540.00	\$7,540.00	\$7,540.00	\$7,540.00	\$7,540.00	\$0.00
3571 Instalación, reparación y mantenim	\$0.00	\$7,540.00	\$7,540.00	\$7,540.00	\$7,540.00	\$7,540.00	\$7,540.00	\$0.00
3580 Servicios de limpieza y manejo de c	\$0.00	\$32,500.00	\$32,500.00	\$32,500.00	\$32,500.00	\$32,500.00	\$32,500.00	\$0.00
3581 Servicios de limpieza y manejo de c	\$0.00	\$32,500.00	\$32,500.00	\$32,500.00	\$32,500.00	\$32,500.00	\$32,500.00	\$0.00
3590 Servicios de jardinería y fumigación	\$0.00	\$826.00	\$826.00	\$825.92	\$825.92	\$825.92	\$825.92	\$0.08
3591 Servicios de jardinería y fumigación	\$0.00	\$826.00	\$826.00	\$825.92	\$825.92	\$825.92	\$825.92	\$0.08
3600 SERVICIOS DE COMUNICACIÓN :	\$60,000.00	\$55,000.00	\$115,000.00	\$108,014.50	\$108,014.50	\$108,014.50	\$108,014.50	\$6,985.50
3620 Difusión por radio, televisión y otro:	\$60,000.00	\$55,000.00	\$115,000.00	\$108,014.50	\$108,014.50	\$108,014.50	\$108,014.50	\$6,985.50
3621 Difusión por radio, televisión y otro:	\$60,000.00	\$55,000.00	\$115,000.00	\$108,014.50	\$108,014.50	\$108,014.50	\$108,014.50	\$6,985.50
3700 SERVICIOS DE TRASLADOS Y VI.	\$36,000.00	\$1,000.00	\$37,000.00	\$23,745.91	\$23,745.91	\$23,745.91	\$23,745.91	\$13,254.09
3720 Pasajes terrestres	\$0.00	\$1,000.00	\$1,000.00	\$902.96	\$902.96	\$902.96	\$902.96	\$97.04
3721 Pasajes terrestres	\$0.00	\$1,000.00	\$1,000.00	\$902.96	\$902.96	\$902.96	\$902.96	\$97.04
3750 Viáticos en el país	\$36,000.00	\$0.00	\$36,000.00	\$22,842.95	\$22,842.95	\$22,842.95	\$22,842.95	\$13,157.05
3751 Viáticos en el país	\$36,000.00	-\$200.00	\$35,800.00	\$22,647.95	\$22,647.95	\$22,647.95	\$22,647.95	\$13,152.05
3752 Gastos de traslado en comisiones c	\$0.00	\$200.00	\$200.00	\$195.00	\$195.00	\$195.00	\$195.00	\$5.00
3800 SERVICIOS OFICIALES	\$96,000.00	\$140,200.00	\$236,200.00	\$211,311.56	\$211,311.56	\$211,311.56	\$211,311.56	\$24,888.44
3820 Gastos de orden social y cultural	\$0.00	\$36,000.00	\$36,000.00	\$35,508.76	\$35,508.76	\$35,508.76	\$35,508.76	\$491.24
3821 Gastos de orden social y cultural	\$0.00	\$36,000.00	\$36,000.00	\$35,508.76	\$35,508.76	\$35,508.76	\$35,508.76	\$491.24
3830 Congresos y convenciones	\$0.00	\$31,800.00	\$31,800.00	\$31,680.00	\$31,680.00	\$31,680.00	\$31,680.00	\$120.00
3831 Congresos y convenciones	\$0.00	\$31,800.00	\$31,800.00	\$31,680.00	\$31,680.00	\$31,680.00	\$31,680.00	\$120.00
3840 Exposiciones	\$96,000.00	\$67,000.00	\$163,000.00	\$138,722.80	\$138,722.80	\$138,722.80	\$138,722.80	\$24,277.20
3841 Exposiciones	\$36,000.00	-\$18,000.00	\$18,000.00	\$0.00	\$0.00	\$0.00	\$0.00	\$18,000.00
3843 Espectáculos Culturales	\$60,000.00	\$85,000.00	\$145,000.00	\$138,722.80	\$138,722.80	\$138,722.80	\$138,722.80	\$6,277.20
3850 Gastos de representación	\$0.00	\$5,400.00	\$5,400.00	\$5,400.00	\$5,400.00	\$5,400.00	\$5,400.00	\$0.00
3851 Gastos de representación	\$0.00	\$5,400.00	\$5,400.00	\$5,400.00	\$5,400.00	\$5,400.00	\$5,400.00	\$0.00
<b>5000 BIENES MUEBLES, INMUEBLES</b>	<b>\$8,999.00</b>	<b>\$63,722.00</b>	<b>\$72,721.00</b>	<b>\$71,768.71</b>	<b>\$71,768.71</b>	<b>\$71,768.71</b>	<b>\$71,768.71</b>	<b>\$952.29</b>
5100 MOBILIARIO Y EQUIPO DE ADMIN	\$0.00	\$26,257.80	\$26,257.80	\$26,256.80	\$26,256.80	\$26,256.80	\$26,256.80	\$1.00
5150 Equipo de cómputo y de tecnología:	\$0.00	\$4,800.00	\$4,800.00	\$4,799.00	\$4,799.00	\$4,799.00	\$4,799.00	\$1.00
5151 Equipo de cómputo y de tecnología	\$0.00	\$4,800.00	\$4,800.00	\$4,799.00	\$4,799.00	\$4,799.00	\$4,799.00	\$1.00
5190 Otros mobiliarios y equipos de admi	\$0.00	\$21,457.80	\$21,457.80	\$21,457.80	\$21,457.80	\$21,457.80	\$21,457.80	\$0.00
5191 Otros mobiliarios y equipos de admi	\$0.00	\$21,457.80	\$21,457.80	\$21,457.80	\$21,457.80	\$21,457.80	\$21,457.80	\$0.00
5600 MAQUINARIA, OTROS EQUIPOS `	\$8,999.00	\$37,464.20	\$46,463.20	\$45,511.91	\$45,511.91	\$45,511.91	\$45,511.91	\$951.29
5650 Equipo de comunicación y telecom	\$8,999.00	\$3,238.20	\$12,237.20	\$12,237.20	\$12,237.20	\$12,237.20	\$12,237.20	\$0.00
5651 Equipo de comunicación y telecom	\$8,999.00	\$3,238.20	\$12,237.20	\$12,237.20	\$12,237.20	\$12,237.20	\$12,237.20	\$0.00
5660 Equipos de generación eléctrica, aq	\$0.00	\$34,226.00	\$34,226.00	\$33,274.71	\$33,274.71	\$33,274.71	\$33,274.71	\$951.29
5661 Equipos de generación eléctrica, aq	\$0.00	\$34,226.00	\$34,226.00	\$33,274.71	\$33,274.71	\$33,274.71	\$33,274.71	\$951.29
<b>11-01-1101</b>	<b>\$1,624,000.00</b>	<b>\$499,833.13</b>	<b>\$2,123,833.13</b>	<b>\$1,678,194.95</b>	<b>\$1,678,194.95</b>	<b>\$1,678,194.95</b>	<b>\$1,678,194.95</b>	<b>\$445,638.18</b>
<b>GASTOS DE ADMINISTRAC</b>	<b>\$1,624,000.00</b>	<b>\$499,833.13</b>	<b>\$2,123,833.13</b>	<b>\$1,678,194.95</b>	<b>\$1,678,194.95</b>	<b>\$1,678,194.95</b>	<b>\$1,678,194.95</b>	<b>\$445,638.18</b>



**CINETECA ALAMEDA  
SAN LUIS POTOSI  
Reporte por Código Programático**

Usr: Supervisor  
Rep: rptCodigoProgramatico

**Anual**  
Del 01/ene./2023 Al 30/jun./2023

Fecha y 19/jul./2023  
hora de Impresión 10:54 a. m.

Ejercicio del presupuesto	Egreso Aprobado	Ampliaciones/Reducciones	Egreso Modificado	Egreso Comprometido	Egreso Devengado	Egreso Ejercido	Egreso Pagado	Subejercicio
<b>001 CINETECA ALAMEDA</b>								
<b>2 SERVICIOS PERSONALES (CONFIANZA Y BASE) FINANZAS</b>								
<b>21-02-2101</b>								
1000 SERVICIOS PERSONALES	\$4,074,012.39	\$0.00	\$4,074,012.39	\$1,649,143.87	\$1,649,143.87	\$1,649,143.87	\$1,649,143.87	\$2,424,868.52
1100 REMUNERACIONES AL PERSON.	\$4,074,012.39	\$0.00	\$4,074,012.39	\$1,649,143.87	\$1,649,143.87	\$1,649,143.87	\$1,649,143.87	\$2,424,868.52
1130 Sueldos base al personal permaner	\$4,074,012.39	\$0.00	\$4,074,012.39	\$1,649,143.87	\$1,649,143.87	\$1,649,143.87	\$1,649,143.87	\$2,424,868.52
1131 Sueldos base al personal permaner	\$4,074,012.39	\$0.00	\$4,074,012.39	\$1,649,143.87	\$1,649,143.87	\$1,649,143.87	\$1,649,143.87	\$2,424,868.52
<b>21-02-2101</b>	<b>\$4,074,012.39</b>	<b>\$0.00</b>	<b>\$4,074,012.39</b>	<b>\$1,649,143.87</b>	<b>\$1,649,143.87</b>	<b>\$1,649,143.87</b>	<b>\$1,649,143.87</b>	<b>\$2,424,868.52</b>
SERVICIOS PERSONALES (C	\$4,074,012.39	\$0.00	\$4,074,012.39	\$1,649,143.87	\$1,649,143.87	\$1,649,143.87	\$1,649,143.87	\$2,424,868.52
<b>001 CINETECA ALAMEDA</b>								
<b>4 TRANSFERENCIAS Y SUBSIDIOS (GASTO CORRIENTE)</b>								
<b>41-04-2103</b>								
2000 MATERIALES Y SUMINISTROS	\$50,412.00	\$0.00	\$50,412.00	\$29,060.48	\$29,060.48	\$29,060.48	\$29,060.48	\$21,351.52
2100 MATERIALES DE ADMINISTRACI	\$50,412.00	\$0.00	\$50,412.00	\$29,060.48	\$29,060.48	\$29,060.48	\$29,060.48	\$21,351.52
2110 Materiales, útiles y equipos menore	\$11,468.00	\$0.00	\$11,468.00	\$9,650.59	\$9,650.59	\$9,650.59	\$9,650.59	\$1,817.41
2111 Materiales, útiles y equipos menore	\$11,468.00	\$0.00	\$11,468.00	\$9,650.59	\$9,650.59	\$9,650.59	\$9,650.59	\$1,817.41
2140 Materiales, útiles y equipos menore	\$6,024.00	\$0.00	\$6,024.00	\$2,429.40	\$2,429.40	\$2,429.40	\$2,429.40	\$3,594.60
2141 Materiales, útiles y equipos menore	\$6,024.00	\$0.00	\$6,024.00	\$2,429.40	\$2,429.40	\$2,429.40	\$2,429.40	\$3,594.60
2160 Material de limpieza	\$32,920.00	\$0.00	\$32,920.00	\$16,980.49	\$16,980.49	\$16,980.49	\$16,980.49	\$15,939.51
2161 Material de limpieza	\$32,920.00	\$0.00	\$32,920.00	\$16,980.49	\$16,980.49	\$16,980.49	\$16,980.49	\$15,939.51
3000 SERVICIOS GENERALES	\$108,312.00	\$1,044.00	\$109,356.00	\$55,852.92	\$55,852.92	\$55,852.92	\$55,852.92	\$53,503.08
3100 SERVICIOS BÁSICOS	\$93,000.00	-\$3,957.92	\$89,042.08	\$43,195.00	\$43,195.00	\$43,195.00	\$43,195.00	\$45,847.08
3110 Energía eléctrica	\$15,600.00	\$0.00	\$15,600.00	\$8,740.00	\$8,740.00	\$8,740.00	\$8,740.00	\$6,860.00
3111 Energía eléctrica	\$15,600.00	\$0.00	\$15,600.00	\$8,740.00	\$8,740.00	\$8,740.00	\$8,740.00	\$6,860.00
3130 Agua	\$23,400.00	-\$2,186.92	\$21,213.08	\$9,737.00	\$9,737.00	\$9,737.00	\$9,737.00	\$11,476.08
3131 Agua	\$23,400.00	-\$2,186.92	\$21,213.08	\$9,737.00	\$9,737.00	\$9,737.00	\$9,737.00	\$11,476.08
3140 Telefonía tradicional	\$54,000.00	-\$2,271.00	\$51,729.00	\$24,275.00	\$24,275.00	\$24,275.00	\$24,275.00	\$27,454.00
3141 Telefonía tradicional	\$54,000.00	-\$2,271.00	\$51,729.00	\$24,275.00	\$24,275.00	\$24,275.00	\$24,275.00	\$27,454.00
3180 Servicios postales y telegráficos	\$0.00	\$500.00	\$500.00	\$443.00	\$443.00	\$443.00	\$443.00	\$57.00
3181 Servicios postales y telegráficos	\$0.00	\$500.00	\$500.00	\$443.00	\$443.00	\$443.00	\$443.00	\$57.00
3200 SERVICIOS DE ARRENDAMIENTC	\$15,312.00	\$3,957.92	\$19,269.92	\$11,613.92	\$11,613.92	\$11,613.92	\$11,613.92	\$7,656.00
3230 Arrendamiento de mobiliario y equij	\$15,312.00	-\$1,276.00	\$14,036.00	\$6,380.00	\$6,380.00	\$6,380.00	\$6,380.00	\$7,656.00
3231 Arrendamiento de mobiliario y equij	\$15,312.00	-\$1,276.00	\$14,036.00	\$6,380.00	\$6,380.00	\$6,380.00	\$6,380.00	\$7,656.00
3270 Arrendamiento de activos intangible	\$0.00	\$5,233.92	\$5,233.92	\$5,233.92	\$5,233.92	\$5,233.92	\$5,233.92	\$0.00
3271 Arrendamiento de activos intangible	\$0.00	\$5,233.92	\$5,233.92	\$5,233.92	\$5,233.92	\$5,233.92	\$5,233.92	\$0.00



**CINETECA ALAMEDA  
SAN LUIS POTOSI**

**Reporte por Código Programático**

**Anual**

Del 01/ene./2023 Al 30/jun./2023

Fecha y 19/jul./2023

hora de Impresión 10:54 a. m.

Usr: Supervisor

Rep: rptCodigoProgramatico

Ejercicio del presupuesto	Egreso Aprobado	Ampliaciones/Reducciones	Egreso Modificado	Egreso Comprometido	Egreso Devengado	Egreso Ejercido	Egreso Pagado	Subejercicio
3500	SERVICIOS DE INSTALACION, RI	\$0.00	\$1,044.00	\$1,044.00	\$1,044.00	\$1,044.00	\$1,044.00	\$0.00
3530	Instalación, reparación y mantenimi	\$0.00	\$1,044.00	\$1,044.00	\$1,044.00	\$1,044.00	\$1,044.00	\$0.00
3531	Instalación, reparación y mantenimi	\$0.00	\$1,044.00	\$1,044.00	\$1,044.00	\$1,044.00	\$1,044.00	\$0.00
	<b>41-04-2103</b>	<b>\$158,724.00</b>	<b>\$1,044.00</b>	<b>\$159,768.00</b>	<b>\$84,913.40</b>	<b>\$84,913.40</b>	<b>\$84,913.40</b>	<b>\$74,854.60</b>
	<b>TRANSFERENCIAS Y SUBSI</b>	<b>\$158,724.00</b>	<b>\$1,044.00</b>	<b>\$159,768.00</b>	<b>\$84,913.40</b>	<b>\$84,913.40</b>	<b>\$84,913.40</b>	<b>\$74,854.60</b>
	<b>CINETECA ALAMEDA</b>	<b>\$5,856,736.39</b>	<b>\$500,877.13</b>	<b>\$6,357,613.52</b>	<b>\$3,412,252.22</b>	<b>\$3,412,252.22</b>	<b>\$3,412,252.22</b>	<b>\$2,945,361.30</b>
<b>TOTAL GENERAL</b>		<b>\$5,856,736.39</b>	<b>\$500,877.13</b>	<b>\$6,357,613.52</b>	<b>\$3,412,252.22</b>	<b>\$3,412,252.22</b>	<b>\$3,412,252.22</b>	<b>\$2,945,361.30</b>

ALDO JAVIER PATLAN RODRIGUEZ  
DIRECTOR GENERAL

ARACELI MORENO BARBOSA

DIRECTORA DEL ÀREA ADMINISTRATIVA

MA. BERTHA ALICIA PALOMO SANTILLAN

CONTABILIDAD Y FINANZAS



CINETECA ALAMEDA  
SAN LUIS POTOSI  
Informe sobre Pasivos Contingentes  
al 30/jun./2023

Usr: Supervisor  
Rep: rptPasivosContingentes

Fecha y hora de Impresión | 19/jul./2023  
09:46 a. m.

“En Cumplimiento a lo dispuesto en los artículos 46, Fracción I, Inciso f), y 52 de la Ley General de Contabilidad Gubernamental y de conformidad con lo establecido en el Capítulo VII, Numeral, II, Inciso h) del Manual de Contabilidad Gubernamental emitido por el CONAC, el Ente Público informa lo siguiente:”

SIN INFORMACIÓN QUE  
REVELAR

“Bajo protesta de decir verdad declaramos que los Estados Financieros y sus notas, son razonablemente correctos y son responsabilidad del emisor”.

  
ALDO JAVIER PATLÁN RODRIGUEZ

DIRECTOR GENERAL

  
MA. BERTHA ALICIA PALOMO SANTILLAN

CONTABILIDAD Y FINANZAS

  
ARACELI MORENO BARBOSA

DIRECTORA DEL ÁREA ADMINISTRATIVA

**CINETECA ALAMEDA**  
**Endeudamiento Neto**  
 Del 1 de Enero al 30 de Junio de 2023

Identificación de Crédito o Instrumento	Contratación / Colocación	Amortización	Endeudamiento Neto
	A	B	C = A - B
<b>Créditos Bancarios</b>			
			0
			0
			0
			0
			0
			0
			0
			0
			0
<b>Total Créditos Bancarios</b>	<b>0</b>	<b>0</b>	<b>0</b>
<b>Otros Instrumentos de Deuda</b>			
			0
			0
			0
			0
			0
			0
			0
			0
			0
<b>Total Otros Instrumentos de Deuda</b>	<b>0</b>	<b>0</b>	<b>0</b>
<b>TOTAL</b>	<b>0</b>	<b>0</b>	<b>0</b>

ALDO JAVIER PATLÁN RODRÍGUEZ  
 DIRECTOR GENERAL

ARACELI MORENO BARBOSA  
 DIRECTORA DEL ÁREA ADMINISTRATIVA

MA. BERTHA ALICIA PALOMO SANTILLÁN  
 CONTABILIDAD Y FINANZAS

**CINETECA ALAMEDA**  
**Intereses de la Deuda**  
**Del 1 de Enero al 30 de Junio de 2023**

Identificación de Crédito o Instrumento	Devengado	Pagado
<b>Créditos Bancarios</b>		
<b>Total de intereses de Créditos Bancarios</b>	<b>0</b>	<b>0</b>
<b>Otros Instrumentos de Deuda</b>		
<b>Total de intereses de Otros Instrumentos de Deuda</b>	<b>0</b>	<b>0</b>
<b>TOTAL</b>	<b>0</b>	<b>0</b>

ALDO JAVIER PATLÁN RODRÍGUEZ  
 DIRECTOR GENERAL

ARACEL MORENO BARBOSA  
 DIRECTORA DEL ÁREA ADMINISTRATIVA

MA. BERTHA ALICIA PALOMO SANTILLÁN  
 CONTABILIDAD Y FINANZAS

**CINETECA ALAMEDA**  
**Indicadores de Postura Fiscal**  
**Del 1 de Enero al 30 de Junio de 2023**  
**(Cifras en pesos)**

Concepto	Estimado/Aprobado	Devengado	Recaudado/Pagado
<b>I. Ingresos Presupuestarios</b>	<b>5,856,736</b>	<b>3,322,653</b>	<b>3,322,653</b>
1. Ingresos del Gobierno de la Entidad Federativa	5,856,736	3,322,653	3,322,653
2. Ingresos del Sector Paraestatal	0	0	0
<b>II. Egresos Presupuestarios</b>	<b>5,856,736</b>	<b>3,412,252</b>	<b>3,412,252</b>
3. Egresos del Gobierno de la Entidad Federativa	5,856,736	3,412,252	3,412,252
4. Egresos del Sector Paraestatal	0	0	0
<b>III. Balance Presupuestario (Superávit o Déficit) (III = I - II)</b>	<b>0</b>	<b>-89,599</b>	<b>-89,599</b>

Concepto	Estimado/Aprobado	Devengado	Recaudado/Pagado
<b>III. Balance presupuestario (Superávit o Déficit)</b>	<b>0</b>	<b>-89,599</b>	<b>-89,599</b>
<b>IV. Intereses, Comisiones y Gastos de la Deuda</b>	<b>0</b>	<b>0</b>	<b>0</b>
<b>V. Balance Primario (Superávit o Déficit) (V= III + IV)</b>	<b>0</b>	<b>-89,599</b>	<b>-89,599</b>

Concepto	Estimado/Aprobado	Devengado	Recaudado/Pagado
<b>A. Financiamiento</b>	<b>0</b>	<b>0</b>	<b>0</b>
<b>B. Amortización de la deuda</b>	<b>0</b>	<b>0</b>	<b>0</b>
<b>C. Financiamiento Neto</b>	<b>0</b>	<b>0</b>	<b>0</b>

ALDO JAVIER PATLÁN RODRIGUEZ  
 DIRECTOR GENERAL

ARACELI MORENO BARBOSA  
 DIRECTORA DEL ÁREA ADMINISTRATIVA

MA. BERTHA ALICIA PALOMO SANTILLÁN  
 CONTABILIDAD Y FINANZAS




**BIENES MUEBLES AL 30 DE JUNIO DE 2023.**


17/01/2023

Num Inv	Descripción	Marca	Modelo	No Serie	Loc	Costo
Direccion: 0558001 CINETECA ALAMEDA						
Nombre: 87294 MORENO BARBOSA ARACELI						
V02556	PASAJEROS	MITSUBISHI	OUTLANDER-LS	JE4LX31F25U022830	S	220,259.00
009401	ESCRITORIO EJECUTIVO	S/M	S/M	S/N	S	850.00
011311	ARCHIVERO DE 3 GAVETAS	S/M	S/M	S/N	S	450.00
022844	ARCHIVERO DE 2 GAVETAS	S/M	S/M	S/N	S	2,908.45
024709	CREDENZA	S/M	S/M	S/N	S	2,145.10
031103	ARCHIVERO DE 3 GAVETAS	INSTITUCIONAL	S/M	S/N	S	4,830.00
043642	ARCHIVERO DE 2 GAVETAS	S/M	S/M	S/N	S	1,262.00
043645	ESCRITORIO EJECUTIVO	LOPEZ MORTON	S/M	S/N	S	1,990.00
051296	SILLA SECRETARIAL	S/M	S/M	S/N	S	195.00
154001	SILLON EJECUTIVO	REQUIEZ	S/M	S/N	S	2,323.58
154002	SILLON EJECUTIVO	REQUIEZ	S/M	S/N	S	2,323.58
154003	SILLON EJECUTIVO	REQUIEZ	S/M	S/N	S	2,292.53
154603	LIBRERO	INTEGRA	S/M	S/S	S	9,832.50
154604	LIBRERO	INTEGRA	S/M	S/S	S	9,832.50
154652	MAQUINA PARA HACER PALOMITAS DE MAIZ	INTERNACIONAL	PM8	07-05-07	S	11,146.82
157135	MESA DE JUNTA O DE TRABAJO	S/M	S/M	S/S	S	1,380.00
157146	MESA DE JUNTA O DE TRABAJO	S/M	S/M	S/S	S	1,380.00
157150	MESA DE JUNTA O DE TRABAJO	S/M	S/M	S/S	S	1,380.00
157156	MESA DE JUNTA O DE TRABAJO	S/M	S/M	S/S	S	1,380.00
157160	MESA DE JUNTA O DE TRABAJO	S/M	S/M	S/S	S	1,380.00
157191	MESA DE JUNTA O DE TRABAJO	S/M	S/M	S/S	S	1,380.00
163267	ESCALERA DE TIJERA	CUPRUM	S/M	S/S	S	1,800.00
172740	EQUIPO DE COMPUTO	HEWLETT PACKARD	DX2400	MXL9110B8K	S	11,442.50
172741	EQUIPO DE COMPUTO	HEWLETT PACKARD	DX2400	MXL9110B8P	S	11,442.50
184497	PLANERO	S/M	S/M	S/S	S	7,440.52
184498	PLANERO	S/M	S/M	S/S	S	7,440.52
197088	PANTALLA PROYECCION POSTERIOR	S/M	S/M	S/S	S	8,120.00
210295	VIDEOPROYECTOR PARA COMPUTADORA DATASHOW	EIKI	LCXT6	G32Z1051	S	346,314.18
210296	MEZCLADORA DE LINEA DE AUDIO	YAMAHA	MG166C	UCCTX01028	S	8,290.60
210297	DISTRIBUIDOR DE SEÑAL DE AUDIO	CANEXPRO	HD4X2MXAUSN	S/S	S	356,737.93
224327	PANTALLA LED	SAMSUNG	UN75J6300F	045X3CAH300874	S	77,476.40
224329	PANTALLA LED	SAMSUNG	UN75J6300F	045X3CAH601027	S	77,476.40
224334	PANTALLA LED	SAMSUNG	UN75J6300F	045X3CAH600371	S	77,476.40
224335	PANTALLA LED	SAMSUNG	UN75J6300F	045X3CAH600456	S	77,476.40
224338	BAFLE CON BOCINA	FUSION	PBS2715MP3	PBS-2715MP3-02	S	9,139.64
224339	BAFLE CON BOCINA	FUSION	PBS2715MP3	PBS-2715MP3-03	S	9,139.64
224340	BAFLE CON BOCINA	FUSION	PBS2715MP3	PBS-2715MP3-04	S	9,139.64
224341	BAFLE CON BOCINA	FUSION	PBS2715MP3	PBS-2715MP3-05	S	9,139.64
224342	BAFLE CON BOCINA	FUSION	PBS2715MP3	PBS-2715MP3-06	S	9,139.64
224343	BAFLE CON BOCINA	FUSION	PBS2715MP3	PBS-2715MP3-07	S	9,139.64
224345	BAFLE CON BOCINA	FUSION	PBS2715MP3	PBS-2715MP3-09	S	9,139.64
224346	BAFLE CON BOCINA	FUSION	PBS2715MP3	PBS-2715MP3-10	S	9,139.64
228577	MAQUINA PARA HACER PALOMITAS DE MAIZ	INTERNACIONAL	PM15	PM151410007	S	13,250.00
228578	ASADOR DE HOT DOG ELECTRICO	STAR	20SC	C20091400005	S	22,009.84
228579	HORNO (EQUIPO DOMESTICO)	S/M	S/M	S/S	S	17,040.40
228581	DESPACHADOR DE BEBIDAS	UGOLINI	S/M	AC0256400013	S	18,310.60
228582	REFRIGERADOR	MASSER	RHNVCT1000	NEFGR4342	S	28,495.40
228583	VITRINA CALENTADORA PARA NACHOS	S/M	S/M	S/S	S	4,644.64
228584	SURTIDOR PARA CONDIMENTOS	INTERNATIONAL	SC3	SC31312017	S	4,341.88
228585	DESPACHADOR DE ALIMENTOS	GEHL FOODS	HT201	#HT2352430	S	8,526.00
228586	ESTUCHE PARA EQUIPO DE AUDIO	S/M	S/M	S/S	S	7,192.00
228601	COMPRESOR	CONI	960	S/S	S	2,814.51
228603	COMPUTADORA PORTATIL (LAP TOP)	LENOVO	IDEAPAD	MP10KY0AMTM80MH0088LM	S	4,595.00
228604	ESCRITORIO EJECUTIVO	HAKEN	S/M	S/S	S	8,425.08
228605	ARCHIVERO DE 1 GAVETA	HAKEN	S/M	S/S	S	3,366.90
228606	ARCHIVERO DE 1 GAVETA	HAKEN	S/M	S/S	S	3,366.90
228607	ARCHIVERO DE 1 GAVETA	HAKEN	S/M	S/S	S	3,366.90
228608	ESCRITORIO SEMIEJECUTIVO	HAKEN	S/M	S/S	S	5,683.50
228609	MODULO DE INFORMACION	S/M	S/M	S/S	S	7,540.00
228616	MICROFONO	BEHRINGER	XM1800S	015	S	3,224.80
228618	CONTROLADOR PARA VIDEO	LITE TEK	192W	5146425020001	S	7,331.20
228620	BAFLE CON BOCINA	BKL	PJ8AUB	PJ8AB128	S	4,408.00
228621	BAFLE CON BOCINA	BKL	PJ8AUB	PJ8AB092	S	4,408.00
228622	BAFLE CON BOCINA	BKL	PJ8AUB	PJ8AB130	S	4,408.00
228623	BAFLE CON BOCINA	BKL	PJ8AUB	PJ8AB100	S	4,408.00
228624	BAFLE CON BOCINA	BKL	PJ8AUB	PJ8AB113	S	4,408.00
228625	BAFLE CON BOCINA	BKL	PJ8AUB	PJ8AB119	S	4,408.00
228627	VIDEOPROYECTOR PARA COMPUTADORA DATASHOW	HITACHI	CPDX300	QC5DU00146	S	19,435.80
228630	GRUA POLIPASTO MANUAL	S/M	S/M	S/S	S	13,340.00
228631	LAMPARA	LITE TEK	PAR MINI	112151203-0195	S	6,101.60
228632	LAMPARA	LITE TEK	PAR MINI	112151203-0185	S	6,101.60
228633	LAMPARA	LITE TEK	PAR MINI	112151203-0222	S	6,101.60
228634	LAMPARA	LITE TEK	PAR MINI	112151203-0235	S	6,101.60
228635	LAMPARA	LITE TEK	PAR MINI	112151203-0202	S	2,871.00
228636	LAMPARA	LITE TEK	PAR MINI	112151203-0221	S	2,871.00
228637	LAMPARA	LITE TEK	PAR MINI	112151203-0204	S	2,871.00
228638	LAMPARA	LITE TEK	PAR MINI	112151203-0201	S	2,871.00
228639	LAMPARA	LITE TEK	PAR MINI	112151203-0192	S	2,871.00
228640	LAMPARA	LITE TEK	PAR MINI	112151203-0203	S	2,871.00
228641	CONTROLADOR PARA VIDEO	DMX	192WI	5146425820001	S	7,969.20
228643	LAMPARA	VELLO	VOL110V240V/5060 HZ	S/S	S	17,284.00
228644	LAMPARA	VELLO	VOL110V240V/5060 HZ	S/S	S	17,284.00
228646	COMPUTADORA CON MONITOR INTEGRADO	MAC MINI	A1347	C07M3355DWM	S	12,500.00
228647	MONITOR	PHILLIPS	223V5LHSB/27	ZVCA1444039604	S	3,179.99



228648	APARATO DE BLUE-RAY	SAMSUNG	S/M	S/S	S	13,160.20
228667	GRUA POLIPASTO MANUAL	MIKELS	POLM1	S/S	S	4,971.76
228668	GRUA POLIPASTO MANUAL				S	4,971.76
228669	APARATO DE BLUE-RAY	YAMAHA	BDS473	2492963VW	S	6,078.40
228671	BACK LIGHT DE ILUMINACION	COEMAR	SPOT575	S/S	S	10,195.24
228672	BACK LIGHT DE ILUMINACION	COEMAR	SPOT575	S/S	S	10,195.24
228675	ESCRITORIO SEMIEJECUTIVO	HAKEN	S/M	S/S	S	5,683.50
230840	COMPUTADORA CON MONITOR INTEGRADO	LENOVO	AIO 300221	PS01FSDT	S	8,595.00
230841	COMPUTADORA CON MONITOR INTEGRADO	LENOVO	AIO 300221	PS01FSKQ	S	8,595.00
234308	MESA ESPACIO DE TRABAJO	S/M	S/M	S/M	S	12,046.19
234309	MESA ESPACIO DE TRABAJO	S/M	S/M	S/M	S	12,046.19
234310	MESA ESPACIO DE TRABAJO	S/M	S/M	S/M	S	12,046.19
234311	MESA ESPACIO DE TRABAJO	S/M	S/M	S/M	S	12,046.19
234312	MESA ESPACIO DE TRABAJO	S/M	S/M	S/M	S	12,046.19
234313	MESA ESPACIO DE TRABAJO	S/M	S/M	S/M	S	12,046.19
235937	MAQUINA PARA HACER PALOMITAS DE MAIZ	INTERNATIONAL	S/M	S/S	S	16,938.51
238155	MOTOR ELECTRICO	S/M	S/M	S/S	S	8,013.47
238156	SIERRA ELECTRICA CIRCULAR	DEWALT	DW7470	20183249128330	S	10,402.79
238157	COMPRESOR DE AIRE	GLADIATOR	CB100	S/S	S	8,809.99
240427	COMPUTADORA CON MONITOR INTEGRADO	ASUS	V2411	S/S	S	15,999.00
241700	UNIDAD EXTERNA DISCO DURO	SEAGATE	STBTO	NAB70T6W	S	3,499.00
241939	GRABADOR DIGITAL	EL GATO	2GC309901004	CX4411A02270	S	3,259.00
242457	SILLON SOFA DE 3 PLAZAS	S/M	S/M	S/S	S	14,744.44
242458	CAFETERA	BEZZERA	DAL1901	S/S	S	81,084.00
242459	SIERRA	DEWALT	DW714B3	023696	S	5,498.01
242460	BANCO (USOS VARIOS)	S/M	S/M	S/S	S	4,499.09
242461	BANCO (USOS VARIOS)	S/M	S/M	S/S	S	4,499.09
242462	BANCO (USOS VARIOS)	S/M	S/M	S/S	S	4,499.09
242463	BANCO (USOS VARIOS)	S/M	S/M	S/S	S	4,499.09
242464	BANCO (USOS VARIOS)	S/M	S/M	S/S	S	4,499.09
242465	BANCO (USOS VARIOS)	S/M	S/M	S/S	S	4,499.09
242466	SILLON	S/M	S/M	S/S	S	4,499.09
242467	SILLON	S/M	S/M	S/S	S	4,499.09
242468	SILLON	S/M	S/M	S/S	S	4,499.09
242469	SILLON	S/M	S/M	S/S	S	4,499.09
242470	SILLON	S/M	S/M	S/S	S	4,499.09
242471	SILLON	S/M	S/M	S/S	S	4,499.09
242472	SILLON	S/M	S/M	S/S	S	9,199.09
242473	SILLON	S/M	S/M	S/S	S	9,199.09
243005	CAMPANA EXTRACCION PARA COCINA	MASTER CHEFF	S/M	S/S	S	27,779.68
243006	ESTUFA DE GAS	MASTER CHEFF	MCH4QPFE	S/S	S	18,949.76
243007	MESA DE SERVICIO	MASTER CHEFF	S/M	S/S	S	7,308.00
243008	BARRA AUTOSERVICIO REFRIGERADA	MASTER CHEFF	MSF8301	S/S	S	23,197.68
243009	CONGELADOR TIPO PALETERA	MASTER CHEFF	MBF8001GR	S/S	S	43,664.02
243010	REFRIGERADOR	MASTER CHEFF	MBF8004GR	S/S	S	33,176.00
243011	LICUADORA INDUSTRIAL	MASTER CHEFF	1108C	S/S	S	14,929.20
243012	REFRIGERADOR	OSTERIZER	CTD5	S/S	S	9,795.62
243013	FREGADERO	MASTER CHEFF	S/M	S/S	S	14,964.00
243014	PARRILLA ELECTRICA	MIGSA	EM1	S/S	S	7,250.00
243628	CIRCUITO CERRADO DE TELEVISION	CPD	RLCAVR1008	180905-2083411	S	40,600.00
243631	COMPUTADORA	HP	G422	8CC0452B76	S	20,856.80
243663	VIDEO PROYECTOR	CHRISTIE	CP4325RBG	464633015	S	800,000.00
246440	SILLON EJECUTIVO	S/M	S/M	S/S	S	10,000.00
246441	ASPIRADORA	KARCHER	PUZZI 10/1	202901	S	32,712.00
246442	PANTALLA LED	SAMSUNG	UN50AU7000FXZX	QBV73CVT103679M	S	14,152.00
246443	PANTALLA LED	SAMSUNG	UN50AU7000FXZX	QBV73CVT103678R	S	14,152.00
246444	SILLON	S/M	S/M	S/S	S	16,871.50
246445	PROCESADOR DE VIDEO	DOLBY	CP650	9712	S	61,828.00
248654	APARATO TELEFONICO CELULAR	SAMSUNG	GALAXY	352589403977388	S	8,999.00
S/N	RADIOS DE COMUNICACION	BAOFENG	UHF	S/N	S	3,238.20
248677	MULTIFUNCIONAL A COLOR	CANNON	S/M	13803292541	S	4,799.00
En trámite	UPS NO BREAK Y SUPRESOR DE PICOS	INDUSTRONIC	S/M	S/S	S	33,274.71
En trámite	MAQUINA PALOMERA	INTERNACIONAL	PM-15	260620230001	S	21,457.80

  
 ABEL MORENO BARBOSA  
 DIRECTOR DEL ÁREA ADMINISTRATIVA



**POTOSÍ**  
PARA LOS POTOSINOS  
GOBIERNO DEL ESTADO 2021-2027


**CULTURA**  
SECRETARÍA DE CULTURA

 **CINETECA  
ALAMEDA**

**Relación de Bienes Inmuebles**  
**Al 30 de junio de 2023**

Clave Catastral	Descripción del Bien Inmueble	Ubicación	Valor
028-0001-02-015-001-000	Cineteca Alameda	Avenida Universidad No. 575 Colonia Centro CP 78000 San Luis Potosí S.L.P.	\$17,412,762.35


  
ALDO JAVIER PATLÁN RODRÍGUEZ  
DIRECTOR GENERAL DE LA CINETECA ALAMEDA





**Relación de Cuentas Bancarias Productivas Específicas**  
del 1 de enero de 2023 al 30 de junio de 2023

Fondos, Programa, Convenios	Institución Bancaria	Núm. De Cuenta Bancaria	Tipo
Ingresos Propios, Subsidio Gastos de Operación.	BANORTE, SA	064376-5205	Productiva

  
Aldo Javier Patlán Rodríguez  
Director General


  
Ma Bertha Alicia Palomo Santillán  
Contabilidad y Finanzas


  
Araceli Moreno Barbosa  
Directora del Área Administrativa




Relación de Esquemas Bursátiles y Coberturas Financieras  
Al 30 de junio de 2023

Fondos, Programas, Convenios	Institución Bancaria y/o Bursátil	Cuenta Núm.	Tipo
<b>N / A</b>			
<b>NO APLICA</b>			

  
Aldo Javier Patlán Rodríguez  
Director General

  
Ma. Bertha Alicia Palomo Santillán  
Contabilidad y Finanzas

  
Araceli Moreno Barbosa  
Directora del Área Administrativa

**CINETECA ALAMEDA (a)**  
**Estado de Situación Financiera Detallado - LDF**  
**Al 31 de diciembre de 2022 y al 30 de Junio de 2023 (b)**  
**(PESOS)**

Concepto (c)	2023 (d)	31 de diciembre de 2022 (e)	Concepto (c)	2023 (d)	31 de diciembre de 2022 (e)
<b>ACTIVO</b>			<b>PASIVO</b>		
<b>Activo Circulante</b>			<b>Pasivo Circulante</b>		
a. Efectivo y Equivalentes (a=a1+a2+a3+a4+a5+a6+a7)	209,371	263,661	a. Cuentas por Pagar a Corto Plazo (a=a1+a2+a3+a4+a5+a6+a7+a8+a9)	318,781	322,955
a1) Efectivo	10,000	0	a1) Servicios Personales por Pagar a Corto Plazo	0	0
a2) Bancos/Tesorería	199,371	263,661	a2) Proveedores por Pagar a Corto Plazo	155,357	156,719
a3) Bancos/Dependencias y Otros	0	0	a3) Contratistas por Obras Públicas por Pagar a Corto Plazo	0	0
a4) Inversiones Temporales (Hasta 3 meses)	0	0	a4) Participaciones y Aportaciones por Pagar a Corto Plazo	0	0
a5) Fondos con Afectación Específica	0	0	a5) Transferencias Otorgadas por Pagar a Corto Plazo	0	0
a6) Depósitos de Fondos de Terceros en Garantía y/o Administración	0	0	a6) Intereses, Comisiones y Otros Gastos de la Deuda Pública por Pagar a Corto Plazo	0	0
a7) Otros Efectivos y Equivalentes	0	0	a7) Retenciones y Contribuciones por Pagar a Corto Plazo	158,084	160,896
b. Derechos a Recibir Efectivo o Equivalentes (b=b1+b2+b3+b4+b5+b6+b7)	185,211	164,288	a8) Devoluciones de la Ley de Ingresos por Pagar a Corto Plazo	0	0
b1) Inversiones Financieras de Corto Plazo	0	0	a9) Otros Cuentas por Pagar a Corto Plazo	5,340	5,340
b2) Cuentas por Cobrar a Corto Plazo	0	0	b. Documentos por Pagar a Corto Plazo (b=b1+b2+b3)	0	0
b3) Deudores Diversos por Cobrar a Corto Plazo	116,676	95,752	b1) Documentos Comerciales por Pagar a Corto Plazo	0	0
b4) Ingresos por Recuperar a Corto Plazo	68,535	68,535	b2) Documentos con Contratistas por Pagar a Corto Plazo	0	0
b5) Deudores por Anticipos de la Tesorería a Corto Plazo	0	0	b3) Otros Documentos por Pagar a Corto Plazo	0	0
b6) Préstamos Otorgados a Corto Plazo	0	0	c. Porción a Corto Plazo de la Deuda Pública (c=c1+c2)	0	0
b7) Otros Derechos a Recibir Efectivo o Equivalentes a Corto Plazo	0	0	c1) Porción a Corto Plazo de la Deuda Pública	0	0
c. Derechos a Recibir Bienes o Servicios (c=c1+c2+c3+c4+c5)	25,470	25,470	c2) Porción a Corto Plazo de Arrendamiento Financiero	0	0
c1) Anticipo a Proveedores por Adquisición de Bienes y Prestación de Servicios a Corto Plazo	25,470	25,470	d. Títulos y Valores a Corto Plazo	0	0
c2) Anticipo a Proveedores por Adquisición de Bienes Inmuebles y Muebles a Corto Plazo	0	0	e. Pasivos Diferidos a Corto Plazo (e=e1+e2+e3)	0	0
c3) Anticipo a Proveedores por Adquisición de Bienes Intangibles a Corto Plazo	0	0	e1) Ingresos Cobrados por Adelantado a Corto Plazo	0	0
c4) Anticipo a Contratistas por Obras Públicas a Corto Plazo	0	0	e2) Intereses Cobrados por Adelantado a Corto Plazo	0	0
c5) Otros Derechos a Recibir Bienes o Servicios a Corto Plazo	0	0	e3) Otros Pasivos Diferidos a Corto Plazo	0	0
d. Inventarios (d=d1+d2+d3+d4+d5)	0	0	f. Fondos y Bienes de Terceros en Garantía y/o Administración a Corto Plazo (f=f1+f2+f3+f4+f5+f6)	60,000	0
d1) Inventario de Mercancías para Venta	0	0	1) Fondos en Garantía a Corto Plazo	0	0
d2) Inventario de Mercancías Terminadas	0	0	2) Fondos en Administración a Corto Plazo	0	0
d3) Inventario de Mercancías en Proceso de Elaboración	0	0	3) Fondos Contingentes a Corto Plazo	0	0
d4) Inventario de Materias Primas, Materiales y Suministros para Producción	0	0	4) Fondos de Fideicomisos, Mandatos y Contratos Análogos a Corto Plazo	0	0
d5) Bienes en Tránsito	0	0	5) Otros Fondos de Terceros en Garantía y/o Administración a Corto Plazo	60,000	0
e. Almacenes	0	0	6) Valores y Bienes en Garantía a Corto Plazo	0	0
f. Estimación por Pérdida o Deterioro de Activos Circulantes (f=f1+f2)	0	0	g. Provisiones a Corto Plazo (g=g1+g2+g3)	0	0
f1) Estimaciones para Cuentas Incobrables por Derechos a Recibir Efectivo o Equivalentes	0	0	g1) Provisión para Demandas y Juicios a Corto Plazo	0	0
f2) Estimación por Deterioro de Inventarios	0	0	g2) Provisión para Contingencias a Corto Plazo	0	0
g. Otros Activos Circulantes (g=g1+g2+g3+g4)	0	0	g3) Otras Provisiones a Corto Plazo	0	0
g1) Valores en Garantía	0	0	h. Otros Pasivos a Corto Plazo (h=h1+h2+h3)	7,811	7,810
g2) Bienes en Garantía (excepto depósitos de fondos)	0	0	h1) Ingresos por Clasificar	7,811	7,810
g3) Bienes Derivados de Embargos, Decomisos, Aseguramientos y Dación en Pago	0	0	h2) Recaudación por Participar	0	0
g4) Adquisición con Fondos de Terceros	0	0	h3) Otros Pasivos Circulantes	0	0
<b>IA. Total de Activos Circulantes (IA = a + b + c + d + e + f + g)</b>	<b>420,052</b>	<b>453,419</b>	<b>IA. Total de Pasivos Circulantes (IA = a + b + c + d + e + f + g + h)</b>	<b>386,592</b>	<b>330,765</b>
<b>Activo No Circulante</b>			<b>Pasivo No Circulante</b>		
a. Inversiones Financieras a Largo Plazo	0	0	a. Cuentas por Pagar a Largo Plazo	0	0
b. Derechos a Recibir Efectivo o Equivalentes a Largo Plazo	0	0	b. Documentos por Pagar a Largo Plazo	0	0
c. Bienes Inmuebles, Infraestructura y Construcciones en Proceso	0	0	c. Deuda Pública a Largo Plazo	0	0
d. Bienes Muebles	1,828,663	1,756,895	d. Pasivos Diferidos a Largo Plazo	0	0
e. Activos Intangibles	270,842	270,842	e. Fondos y Bienes de Terceros en Garantía y/o en Administración a Largo Plazo	0	0
f. Depreciación, Deterioro y Amortización Acumulada de Bienes	0	0	f. Provisiones a Largo Plazo	0	0
g. Activos Diferidos	0	0	<b>IIIB. Total de Pasivos No Circulantes (IIIB = a + b + c + d + e + f)</b>	<b>0</b>	<b>0</b>
h. Estimación por Pérdida o Deterioro de Activos no Circulantes	0	0	<b>II. Total del Pasivo (II = IIA + IIIB)</b>	<b>386,592</b>	<b>330,765</b>
i. Otros Activos no Circulantes	0	0	<b>HACIENDA PÚBLICA/PATRIMONIO</b>		
<b>IB. Total de Activos No Circulantes (IB = a + b + c + d + e + f + g + h + i)</b>	<b>2,099,505</b>	<b>2,027,736</b>	<b>IIIA. Hacienda Pública/Patrimonio Contribuido (IIIA = a + b + c)</b>		
<b>I. Total del Activo (I = IA + IB)</b>	<b>2,519,557</b>	<b>2,481,155</b>	a. Aportaciones	101,026	101,026
			b. Donaciones de Capital	101,026	101,026
			c. Actualización de la Hacienda Pública/Patrimonio	0	0
			<b>IIIB. Hacienda Pública/Patrimonio Generado (IIIB = a + b + c + d + e)</b>	<b>2,031,938</b>	<b>2,049,364</b>
			a. Resultados del Ejercicio (Ahorro/ Desahorro)	-17,426	140,013
			b. Resultados de Ejercicios Anteriores	2,049,364	1,909,351
			c. Revalúos	0	0
			d. Reservas	0	0
			e. Rectificaciones de Resultados de Ejercicios Anteriores	0	0
			<b>IIIC. Exceso o Insuficiencia en la Actualización de la Hacienda Pública/Patrimonio (IIIC=a+b)</b>	<b>0</b>	<b>0</b>
			a. Resultado por Posición Monetaria	0	0
			b. Resultado por Tenencia de Activos no Monetarios	0	0
			<b>III. Total Hacienda Pública/Patrimonio (III = IIIA + IIIB + IIIC)</b>	<b>2,192,964</b>	<b>2,150,390</b>
			<b>IV. Total del Pasivo y Hacienda Pública/Patrimonio (IV = II + III)</b>	<b>2,519,557</b>	<b>2,481,155</b>

ALDO JAWER PATLÁN RODRÍGUEZ  
DIRECTOR GENERAL

ARACELI MORENO BARBOSA  
DIRECTORA DEL ÁREA ADMINISTRATIVA

MA. BERTHA ALICIA PALOMO ANTILLÁN  
CONTABILIDAD Y FINANZAS

CINETECA ALAMEDA (a)							
Informe Analítico de la Deuda Pública y Otros Pasivos - LDF							
Del 1 de Enero al 30 de Junio de 2023 (b)							
(PESOS)							
Denominación de la Deuda Pública y Otros Pasivos (c)	Saldo al 31 de diciembre de 2022 (d)	Disposiciones del Periodo (e)	Amortizaciones del Periodo (f)	Revaluaciones, Reclasificaciones y Otros Ajustes (g)	Saldo Final del Periodo (h) h=d+e-f+g	Pago de Intereses del Periodo (i)	Pago de Comisiones y demás costos asociados durante el Periodo (j)
<b>1. Deuda Pública (1=A+B)</b>	0	0	0	0	0	0	0
<b>A. Corto Plazo (A=a1+a2+a3)</b>	0	0	0	0	0	0	0
a1) Instituciones de Crédito	0	0	0	0	0	0	0
a2) Títulos y Valores	0	0	0	0	0	0	0
a3) Arrendamientos Financieros	0	0	0	0	0	0	0
<b>B. Largo Plazo (B=b1+b2+b3)</b>	0	0	0	0	0	0	0
b1) Instituciones de Crédito	0	0	0	0	0	0	0
b2) Títulos y Valores	0	0	0	0	0	0	0
b3) Arrendamientos Financieros	0	0	0	0	0	0	0
<b>2. Otros Pasivos</b>	330,765				386,592		
<b>3. Total de la Deuda Pública y Otros Pasivos</b>	330,765	0	0	0	386,592	0	0
<b>4. Deuda Contingente 1 (informativo)</b>	0	0	0	0	0	0	0
A. Deuda Contingente 1	0				0		
B. Deuda Contingente 2	0				0		
C. Deuda Contingente XX	0				0		
<b>5. Valor de Instrumentos Bono Cupón Cero 2 (Informativo)</b>	0	0	0	0	0	0	0
A. Instrumento Bono Cupón Cero 1					0		
B. Instrumento Bono Cupón Cero 2					0		
C. Instrumento Bono Cupón Cero XX					0		

1. Se refiere a cualquier Financiamiento sin fuente o garantía de pago definida, que sea asumida de manera solidaria o subsidiaria por las Entidades Federativas con sus Municipios, organismos descentralizados y empresas de participación estatal mayoritaria y fideicomisos, locales o municipales, y por los Municipios con sus respectivos organismos descentralizados y empresas de participación municipal mayoritaria.

2. Se refiere al valor del Bono Cupón Cero que respalda el pago de los créditos asociados al mismo (Activo).

Obligaciones a Corto Plazo (k)	Monto Contratado (l)	Plazo Pactado (m)	Tasa de Interés (n)	Comisiones y Costos Relacionados (o)	Tasa Efectiva (p)
<b>6. Obligaciones a Corto Plazo (Informativo)</b>	0	0	0	0	0
A. Crédito 1					
B. Crédito 2					
C. Crédito XX					

ALDO JAVIER PATLAN RODRIGUEZ  
DIRECTOR GENERAL

ARACELI MORENO BARBOSA  
DIRECTORA DEL ÁREA ADMINISTRATIVA

MA. BERTHA ALICIA PALOMO SANTILLAN  
CONTABILIDAD Y FINANZAS

CINETECA ALAMEDA (a)										
Informe Analítico de Obligaciones Diferentes de Financiamientos – LDF										
Del 1 de Enero al 30 de Junio de 2023 (b)										
(PESOS)										
Denominación de las Obligaciones Diferentes de Financiamiento	Fecha del Contrato	Fecha de inicio de operación del proyecto	Fecha de vencimiento	Monto de la inversión pactado	Plazo pactado	Monto promedio mensual del pago de la contraprestación	Monto promedio mensual del pago de la contraprestación correspondiente al pago de inversión	Monto pagado de la inversión al XX de XXXX de 20XX	Monto pagado de la inversión actualizado al XX de XXXX de 20XX	Saldo pendiente por pagar de la inversión al XX de XXXX de 20XX
(c)	(d)	(e)	(f)	(g)	(h)	(i)	(j)	(k)	(l)	(m = g - l)
<b>A. Asociaciones Público Privadas (APP's) (A=a+b+c+d)</b>	0	0	0	0	0	0	0	0	0	0
a) APP 1										0
b) APP 2										0
c) APP 3										0
d) APP XX										0
<b>B. Otros Instrumentos (B=a+b+c+d)</b>	0	0	0	0	0	0	0	0	0	0
a) Otro Instrumento 1										0
b) Otro Instrumento 2										0
c) Otro Instrumento 3										0
d) Otro Instrumento XX										0
<b>C. Total de Obligaciones Diferentes de Financiamiento (C=A+B)</b>	0	0	0	0	0	0	0	0	0	0

ALDO JAVIER PATLÁN RODRÍGUEZ  
DIRECTOR GENERAL

ARACELI MORENO BARBOSA  
DIRECTORA DEL ÁREA ADMINISTRATIVA

MA. BERTHA ALICIA PALOMO SANTILLÁN  
CONTABILIDAD Y FINANZAS

CINETECA ALAMEDA (a)  
Balance Presupuestario - LDF  
Del 1 de Enero al 30 de Junio de 2023 (b)  
(PESOS)

Concepto (c)	Estimado/ Aprobado (d)	Devengado	Recaudado/ Pagado
<b>A. Ingresos Totales (A = A1+A2+A3)</b>			
A1. Ingresos de Libre Disposición	1,624,000	1,617,668	1,617,668
A2. Transferencias Federales Etiquetadas	1,624,000	1,617,668	1,617,668
A3. Financiamiento Neto	0	0	0
<b>B. Egresos Presupuestarios<sup>1</sup> (B = B1+B2)</b>			
B1. Gasto No Etiquetado (sin incluir Amortización de la Deuda Pública)	5,856,736	3,412,252	3,412,252
B2. Gasto Etiquetado (sin incluir Amortización de la Deuda Pública)	5,856,736	3,412,252	3,412,252
<b>C. Remanentes del Ejercicio Anterior (C = C1 + C2)</b>			
C1. Remanentes de Ingresos de Libre Disposición aplicados en el periodo	0	0	0
C2. Remanentes de Transferencias Federales Etiquetadas aplicados en el periodo			
<b>I. Balance Presupuestario (I = A - B + C)</b>	-4,232,736	-1,794,585	-1,794,585
<b>II. Balance Presupuestario sin Financiamiento Neto (II = I - A3)</b>	-4,232,736	-1,794,585	-1,794,585
<b>III. Balance Presupuestario sin Financiamiento Neto y sin Remanentes del Ejercicio Anterior (III= II - C)</b>	-4,232,736	-1,794,585	-1,794,585

Concepto	Aprobado	Devengado	Pagado
<b>E. Intereses, Comisiones y Gastos de la Deuda (E = E1+E2)</b>			
E1. Intereses, Comisiones y Gastos de la Deuda con Gasto No Etiquetado	0	0	0
E2. Intereses, Comisiones y Gastos de la Deuda con Gasto Etiquetado			
<b>IV. Balance Primario (IV = III + E)</b>	-4,232,736	-1,794,585	-1,794,585

Concepto	Estimado/ Aprobado	Devengado	Recaudado/ Pagado
<b>F. Financiamiento (F = F1 + F2)</b>			
F1. Financiamiento con Fuente de Pago de Ingresos de Libre Disposición	0	0	0
F2. Financiamiento con Fuente de Pago de Transferencias Federales Etiquetadas			
<b>G. Amortización de la Deuda (G = G1 + G2)</b>			
G1. Amortización de la Deuda Pública con Gasto No Etiquetado	0	0	0
G2. Amortización de la Deuda Pública con Gasto Etiquetado			
<b>A3. Financiamiento Neto (A3 = F - G)</b>	0	0	0

Concepto	Estimado/ Aprobado	Devengado	Recaudado/ Pagado
<b>A1. Ingresos de Libre Disposición</b>	1,624,000	1,617,668	1,617,668
<b>A3.1 Financiamiento Neto con Fuente de Pago de Ingresos de Libre Disposición (A3.1 = F1 - G1)</b>			
F1. Financiamiento con Fuente de Pago de Ingresos de Libre Disposición	0	0	0
G1. Amortización de la Deuda Pública con Gasto No Etiquetado	0	0	0
<b>B1. Gasto No Etiquetado (sin incluir Amortización de la Deuda Pública)</b>	5,856,736	3,412,252	3,412,252
<b>C1. Remanentes de Ingresos de Libre Disposición aplicados en el periodo</b>		0	0
<b>V. Balance Presupuestario de Recursos Disponibles (V = A1 + A3.1 - B1 + C1)</b>	-4,232,736	-1,794,585	-1,794,585
<b>VI. Balance Presupuestario de Recursos Disponibles sin Financiamiento Neto (VI = V - A3.1)</b>	-4,232,736	-1,794,585	-1,794,585



Concepto	Estimado/ Aprobado	Devengado	Recaudado/ Pagado
A2. Transferencias Federales Etiquetadas	0	0	0
A3.2 Financiamiento Neto con Fuente de Pago de Transferencias Federales Etiquetadas (A3.2 = F2 - G2)	0	0	0
F2. Financiamiento con Fuente de Pago de Transferencias Federales Etiquetadas	0	0	0
G2. Amortización de la Deuda Pública con Gasto Etiquetado	0	0	0
B2. Gasto Etiquetado (sin incluir Amortización de la Deuda Pública)	0	0	0
C2. Remanentes de Transferencias Federales Etiquetadas aplicados en el periodo		0	0
VII. Balance Presupuestario de Recursos Etiquetados (VII = A2 + A3.2 - B2 + C2)	0	0	0
VIII. Balance Presupuestario de Recursos Etiquetados sin Financiamiento Neto (VIII = VII - A3.2)	0	0	0

ALDO JAVIER PATLÁN RODRIGUEZ  
DIRECTOR GENERAL

ARACELI MORENO BARBOSA  
DIRECTORA DEL ÁREA ADMINISTRATIVA

MA. BERTHA ALICIA PALOMO SANTILLÁN  
CONTABILIDAD Y FINANZAS

CINETECA ALAMEDA (a)  
 Estado Analítico del Ejercicio del Presupuesto de Egresos Detallado - LDF  
 Clasificación por Objeto del Gasto (Capítulo y Concepto)  
 Del 1 de Enero al 30 de Junio de 2023 (b)  
 (PESOS)

Concepto (c)	Egresos					Subejercicio (e)
	Aprobado (d)	Ampliaciones/ (Reducciones)	Modificado	Devengado	Pagado	
I. Gasto No Etiquetado (I=A+B+C+D+E+F+G+H+I)	5,856,736	162,512	6,019,248	3,412,252	3,412,252	2,606,996
A. Servicios Personales (A=a1+a2+a3+a4+a5+a6+a7)	4,074,012	0	4,074,012	1,649,144	1,649,144	2,424,869
a1) Remuneraciones al Personal de Carácter Permanente	4,074,012	0	4,074,012	1,649,144	1,649,144	2,424,869
a2) Remuneraciones al Personal de Carácter Transitorio		0				0
a3) Remuneraciones Adicionales y Especiales		0				0
a4) Seguridad Social		0				0
a5) Otras Prestaciones Sociales y Económicas		0				0
a6) Previsiones		0				0
a7) Pago de Estímulos a Servidores Públicos		0				0
B. Materiales y Suministros (B=b1+b2+b3+b4+b5+b6+b7+b8+b9)	650,613	-43,791	606,822	553,114	553,114	53,709
b1) Materiales de Administración, Emisión de Documentos y Artículos Oficial	106,412	-19,850	86,562	62,364	62,364	24,198
b2) Alimentos y Utensilios	25,380	32,193	57,573	56,476	56,476	1,097
b3) Materias Primas y Materiales de Producción y Comercialización	429,621	-68,906	360,715	344,613	344,613	18,102
b4) Materiales y Artículos de Construcción y de Reparación	34,000	-8,800	27,200	23,154	23,154	4,046
b5) Productos Químicos, Farmacéuticos y de Laboratorio			0			0
b6) Combustibles, Lubricantes y Aditivos	49,200	-1,000	48,200	43,375	43,375	4,825
b7) Vestuario, Blancos, Prendas de Protección y Artículos Deportivos	2,400	9,522	11,922	11,013	11,013	909
b8) Materiales y Suministros Para Seguridad			0			0
b9) Herramientas, Refacciones y Accesorios Menores	3,600	9,050	12,650	12,118	12,118	532
C. Servicios Generales (C=c1+c2+c3+c4+c5+c6+c7+c8+c9)	1,123,112	142,580	1,265,692	1,138,226	1,138,226	127,466
c1) Servicios Básicos	93,000	12,632	105,632	60,483	60,483	45,149
c2) Servicios de Arrendamiento	195,312	124,502	319,814	302,003	302,003	17,811
c3) Servicios Profesionales, Científicos, Técnicos y Otros Servicios	433,900	-231,320	202,480	188,178	188,178	14,302
c4) Servicios Financieros, Bancarios y Comerciales	12,000	-350	11,650	7,369	7,369	4,281
c5) Servicios de Instalación, Reparación, Mantenimiento y Conservación	197,000	43,916	240,916	237,121	237,121	3,795
c6) Servicios de Comunicación Social y Publicidad	60,000	55,000	115,000	108,015	108,015	6,986
c7) Servicios de Traslado y Viáticos	36,000	1,000	37,000	23,746	23,746	13,254
c8) Servicios Oficiales	96,000	137,200	233,200	211,312	211,312	21,888
c9) Otros Servicios Generales			0			0
D. Transferencias, Asignaciones, Subsidios y Otras Ayudas (D=d1+d2+d3+d4+d5+d6+d7+d8+d9)	0	0	0	0	0	0
d1) Transferencias Internas y Asignaciones al Sector Público			0			0
d2) Transferencias al Resto del Sector Público			0			0
d3) Subsidios y Subvenciones			0			0
d4) Ayudas Sociales			0			0
d5) Pensiones y Jubilaciones			0			0
d6) Transferencias a Fideicomisos, Mandatos y Otros Análogos			0			0
d7) Transferencias a la Seguridad Social			0			0
d8) Donativos			0			0
d9) Transferencias al Exterior			0			0
E. Bienes Muebles, Inmuebles e Intangibles (E=e1+e2+e3+e4+e5+e6+e7+e8+e9)	8,999	63,722	72,721	71,769	71,769	952
e1) Mobiliario y Equipo de Administración	0	26,258	26,258	26,257	26,257	1
e2) Mobiliario y Equipo Educativo y Recreativo			0			0
e3) Equipo e Instrumental Médico y de Laboratorio			0			0
e4) Vehículos y Equipo de Transporte			0			0
e5) Equipo de Defensa y Seguridad			0			0
e6) Maquinaria, Otros Equipos y Herramientas	8,999	37,464	46,463	45,512	45,512	951
e7) Activos Biológicos			0			0
e8) Bienes Inmuebles			0			0
e9) Activos Intangibles			0			0
F. Inversión Pública (F=f1+f2+f3)	0	0	0	0	0	0
f1) Obra Pública en Bienes de Dominio Público			0			0
f2) Obra Pública en Bienes Propios			0			0
f3) Proyectos Productivos y Acciones de Fomento			0			0
G. Inversiones Financieras y Otras Provisiones (G=g1+g2+g3+g4+g5+g6+g7)	0	0	0	0	0	0
g1) Inversiones Para el Fomento de Actividades Productivas			0			0
g2) Acciones y Participaciones de Capital			0			0
g3) Compra de Títulos y Valores			0			0
g4) Concesión de Préstamos			0			0
g5) Inversiones en Fideicomisos, Mandatos y Otros Análogos			0			0
Fideicomiso de Desastres Naturales (Informativo)			0			0
g6) Otras Inversiones Financieras			0			0
g7) Provisiones para Contingencias y Otras Erogaciones Especiales			0			0
H. Participaciones y Aportaciones (H=h1+h2+h3)	0	0	0	0	0	0
h1) Participaciones			0			0
h2) Aportaciones			0			0
h3) Convenios			0			0
I. Deuda Pública (I=i1+i2+i3+i4+i5+i6+i7)	0	0	0	0	0	0
i1) Amortización de la Deuda Pública			0			0
i2) Intereses de la Deuda Pública			0			0
i3) Comisiones de la Deuda Pública			0			0
i4) Gastos de la Deuda Pública			0			0
i5) Costo por Coberturas			0			0
i6) Apoyos Financieros			0			0
i7) Adeudos de Ejercicios Fiscales Anteriores (ADEFAS)			0			0

CINETECA ALAMEDA (a)  
 Estado Analítico del Ejercicio del Presupuesto de Egresos Detallado - LDF  
 Clasificación por Objeto del Gasto (Capítulo y Concepto)  
 Del 1 de Enero al 30 de Junio de 2023 (b)  
 (PESOS)

Concepto (c)	Egresos					Subejercicio (e)
	Aprobado (d)	Ampliaciones/ (Reducciones)	Modificado	Devengado	Pagado	
II. Gasto Etiquetado (II=A+B+C+D+E+F+G+H+I)	0	0	0	0	0	0
A. Servicios Personales (A=a1+a2+a3+a4+a5+a6+a7)	0	0	0	0	0	0
a1) Remuneraciones al Personal de Carácter Permanente						
a2) Remuneraciones al Personal de Carácter Transitorio						
a3) Remuneraciones Adicionales y Especiales						
a4) Seguridad Social						
a5) Otras Prestaciones Sociales y Económicas						
a6) Previsiones						
a7) Pago de Estímulos a Servidores Públicos						
B. Materiales y Suministros (B=b1+b2+b3+b4+b5+b6+b7+b8+b9)	0	0	0	0	0	0
b1) Materiales de Administración, Emisión de Documentos y Artículos Oficiales						
b2) Alimentos y Utensilios						
b3) Materias Primas y Materiales de Producción y Comercialización						
b4) Materiales y Artículos de Construcción y de Reparación						
b5) Productos Químicos, Farmacéuticos y de Laboratorio						
b6) Combustibles, Lubricantes y Aditivos						
b7) Vestuario, Blancos, Prendas de Protección y Artículos Deportivos						
b8) Materiales y Suministros Para Seguridad						
b9) Herramientas, Refacciones y Accesorios Menores						
C. Servicios Generales (C=c1+c2+c3+c4+c5+c6+c7+c8+c9)	0	0	0	0	0	0
c1) Servicios Básicos						
c2) Servicios de Arrendamiento						
c3) Servicios Profesionales, Científicos, Técnicos y Otros Servicios						
c4) Servicios Financieros, Bancarios y Comerciales						
c5) Servicios de Instalación, Reparación, Mantenimiento y Conservación						
c6) Servicios de Comunicación Social y Publicidad						
c7) Servicios de Traslado y Viáticos						
c8) Servicios Oficiales						
c9) Otros Servicios Generales						
D. Transferencias, Asignaciones, Subsidios y Otras Ayudas (D=d1+d2+d3+d4+d5+d6+d7+d8+d9)	0	0	0	0	0	0
d1) Transferencias Internas y Asignaciones al Sector Público						
d2) Transferencias al Resto del Sector Público						
d3) Subsidios y Subvenciones						
d4) Ayudas Sociales						
d5) Pensiones y Jubilaciones						
d6) Transferencias a Fideicomisos, Mandatos y Otros Análogos						
d7) Transferencias a la Seguridad Social						
d8) Donativos						
d9) Transferencias al Exterior						
E. Bienes Muebles, Inmuebles e Intangibles (E=e1+e2+e3+e4+e5+e6+e7+e8+e9)	0	0	0	0	0	0
e1) Mobiliario y Equipo de Administración						
e2) Mobiliario y Equipo Educativo y Recreativo						
e3) Equipo e Instrumental Médico y de Laboratorio						
e4) Vehículos y Equipo de Transporte						
e5) Equipo de Defensa y Seguridad						
e6) Maquinaria, Otros Equipos y Herramientas						
e7) Activos Biológicos						
e8) Bienes Inmuebles						
e9) Activos Intangibles						
F. Inversión Pública (F=f1+f2+f3)	0	0	0	0	0	0
f1) Obra Pública en Bienes de Dominio Público						
f2) Obra Pública en Bienes Propios						
f3) Proyectos Productivos y Acciones de Fomento						
G. Inversiones Financieras y Otras Provisiones (G=g1+g2+g3+g4+g5+g6+g7)	0	0	0	0	0	0
g1) Inversiones Para el Fomento de Actividades Productivas						
g2) Acciones y Participaciones de Capital						
g3) Compra de Títulos y Valores						
g4) Concesión de Préstamos						
g5) Inversiones en Fideicomisos, Mandatos y Otros Análogos						
Fideicomiso de Desastres Naturales (Informativo)						
g6) Otras Inversiones Financieras						
g7) Provisiones para Contingencias y Otras Erogaciones Especiales						
H. Participaciones y Aportaciones (H=h1+h2+h3)	0	0	0	0	0	0
h1) Participaciones						
h2) Aportaciones						
h3) Convenios						
I. Deuda Pública (I=i1+i2+i3+i4+i5+i6+i7)	0	0	0	0	0	0
i1) Amortización de la Deuda Pública						
i2) Intereses de la Deuda Pública						
i3) Comisiones de la Deuda Pública						
i4) Gastos de la Deuda Pública						
i5) Costo por Coberturas						
i6) Apoyos Financieros						
i7) Adeudos de Ejercicios Fiscales Anteriores (ADEFAS)						
III. Total de Egresos (III = I + II)	5,856,736	162,512	6,019,248	3,412,252	3,412,252	2,606,996

ALDO JAVIER PATLÁN RODRÍGUEZ  
 DIRECTOR GENERAL

ABACELI MORENO BARBOSA  
 DIRECTORA DEL ÁREA ADMINISTRATIVA

MA. BERTHA ALICIA PALOMO SANTILLÁN  
 CONTABILIDAD Y FINANZAS

**CINETECA ALAMEDA (a)**  
**Estado Analítico de Ingresos Detallado - LDF**  
**Del 1 de Enero al 30 de Junio de 2023 (b)**  
**(PESOS)**

Concepto (c)	Ingreso					Diferencia (e)
	Estimado (d)	Ampliaciones/ (Reducciones)	Modificado	Devengado	Recaudado	
<b>Ingresos de Libre Disposición</b>						
A. Impuestos			0			0
B. Cuotas y Aportaciones de Seguridad Social			0			0
C. Contribuciones de Mejoras			0			0
D. Derechos			0			0
E. Productos	1,624,000	0	1,624,000	1,617,668	1,617,668	-6,332
F. Aprovechamientos			0			0
G. Ingresos por Ventas de Bienes y Prestación Servicios			0			0
H. Participaciones			0			0
(H=h1+h2+h3+h4+h5+h6+h7+h8+h9+h10+h11)	0	0	0	0	0	0
h1) Fondo General de Participaciones			0			0
h2) Fondo de Fomento Municipal			0			0
h3) Fondo de Fiscalización y Recaudación			0			0
h4) Fondo de Compensación			0			0
h5) Fondo de Extracción de Hidrocarburos			0			0
h6) Impuesto Especial Sobre Producción y Servicios			0			0
h7) 0.136% de la Recaudación Federal Participable			0			0
h8) 3.17% Sobre Extracción de Petróleo			0			0
h9) Gasolinas y Diésel			0			0
h10) Fondo del Impuesto Sobre la Renta			0			0
h11) Fondo de Estabilización de los Ingresos de las Entidades Federativas			0			0
I. Incentivos Derivados de la Colaboración Fiscal (I=i1+i2+i3+i4+i5)	0	0	0	0	0	0
i1) Tenencia o Uso de Vehículos			0			0
i2) Fondo de Compensación ISAN			0			0
i3) Impuesto Sobre Automóviles Nuevos			0			0
i4) Fondo de Compensación de Repesos-Intermedios			0			0
i5) Otros Incentivos Económicos			0			0
J. Transferencias y Asignaciones			0			0
K. Convenios	0	0	0	0	0	0
k1) Otros Convenios y Subsidios			0			0
L. Otros Ingresos de Libre Disposición (L=l1+l2)	0	0	0	0	0	0
l1) Participaciones en Ingresos Locales			0			0
l2) Otros Ingresos de Libre Disposición			0			0
<b>I. Total de Ingresos de Libre Disposición (I=A+B+C+D+E+F+G+H+I+J+K+L)</b>	<b>1,624,000</b>	<b>0</b>	<b>1,624,000</b>	<b>1,617,668</b>	<b>1,617,668</b>	<b>-6,332</b>
<b>Ingresos Excedentes de Ingresos de Libre Disposición</b>						
<b>Transferencias Federales Etiquetadas</b>						
A. Aportaciones (A=a1+a2+a3+a4+a5+a6+a7+a8)	0	0	0	0	0	0
a1) Fondo de Aportaciones para la Nómina Educativa y Gasto Operativo			0			0
a2) Fondo de Aportaciones para los Servicios de Salud			0			0
a3) Fondo de Aportaciones para la Infraestructura Social			0			0
a4) Fondo de Aportaciones para el Fortalecimiento de los Municipios y de las Demarcaciones Territoriales del Distrito Federal			0			0
a5) Fondo de Aportaciones Múltiples			0			0
a6) Fondo de Aportaciones para la Educación Tecnológica y de Adultos			0			0
a7) Fondo de Aportaciones para la Seguridad Pública de los Estados y del Distrito Federal			0			0
a8) Fondo de Aportaciones para el Fortalecimiento de las Entidades Federativas			0			0
B. Convenios (B=b1+b2+b3+b4)	0	0	0	0	0	0
b1) Convenios de Protección Social en Salud			0			0
b2) Convenios de Descentralización			0			0
b3) Convenios de Reasignación			0			0
b4) Otros Convenios y Subsidios			0			0
C. Fondos Distintos de Aportaciones (C=c1+c2)	0	0	0	0	0	0
c1) Fondo para Entidades Federativas y Municipios Productores de Hidrocarburos			0			0
c2) Fondo Minero			0			0
D. Transferencias, Asignaciones, Subsidios y Subvenciones,			0			0
y Pensiones y Jubilaciones			0			0
E. Otras Transferencias Federales Etiquetadas			0			0

CINETECA ALAMEDA (a)  
 Estado Analítico de Ingresos Detallado - LDF  
 Del 1 de Enero al 30 de Junio de 2023 (b)  
 (PESOS)

Concepto (c)	Ingreso					Diferencia (e)
	Estimado (d)	Ampliaciones/ (Reducciones)	Modificado	Devengado	Recaudado	
II. Total de Transferencias Federales Etiquetadas (II = A + B + C + D + E)	0	0	0	0	0	0
III. Ingresos Derivados de Financiamientos (III = A)	0	0	0	0	0	0
A. Ingresos Derivados de Financiamientos			0			0
IV. Total de Ingresos (IV = I + II + III)	1,624,000	0	1,624,000	1,617,668	1,617,668	-6,332
<b>Datos Informativos</b>						
1. Ingresos Derivados de Financiamientos con Fuente de Pago de Ingresos de Libre Disposición			0			0
2. Ingresos Derivados de Financiamientos con Fuente de Pago de Transferencias Federales Etiquetadas			0			0
3. Ingresos Derivados de Financiamientos (3 = 1 + 2)	0	0	0	0	0	0

ALDO JAVIER PATLÁN RODRÍGUEZ  
 DIRECTOR GENERAL

ARACELI MORENO BARBOSA  
 DIRECTORA DEL ÁREA ADMINISTRATIVA

MA. BERTHA ALICIA PALOMO SANTILLÁN  
 CONTABILIDAD Y FINANZAS



CINETECA ALAMEDA (a)  
 Estado Analítico del Ejercicio del Presupuesto de Egresos Detallado - LDF  
 Clasificación Funcional (Finalidad y Función)  
 Del 1 de Enero al 30 de Junio de 2023 (b)  
 (PESOS)

Concepto (c)	Egresos					Subejercicio (e)
	Aprobado (d)	Ampliaciones/ (Reducciones)	Modificado	Devengado	Pagado	
<b>I. Gasto No Etiquetado (I=A+B+C+D)</b>						
<b>A. Gobierno (A=a1+a2+a3+a4+a5+a6+a7+a8)</b>	5,856,736	162,512	6,019,248	3,412,252	3,412,252	2,606,996
a1) Legislación	0	0	0	0	0	0
a2) Justicia	0	0	0	0	0	0
a3) Coordinación de la Política de Gobierno	0	0	0	0	0	0
a4) Relaciones Exteriores	0	0	0	0	0	0
a5) Asuntos Financieros y Hacendarios	0	0	0	0	0	0
a6) Seguridad Nacional	0	0	0	0	0	0
a7) Asuntos de Orden Público y de Seguridad Interior	0	0	0	0	0	0
a8) Otros Servicios Generales	0	0	0	0	0	0
<b>B. Desarrollo Social (B=b1+b2+b3+b4+b5+b6+b7)</b>	5,856,736	162,512	6,019,248	3,412,252	3,412,252	2,606,996
b1) Protección Ambiental	0	0	0	0	0	0
b2) Vivienda y Servicios a la Comunidad	0	0	0	0	0	0
b3) Salud	0	0	0	0	0	0
b4) Recreación, Cultura y Otras Manifestaciones Sociales	5,856,736	162,512	6,019,248	3,412,252	3,412,252	2,606,996
b5) Educación	0	0	0	0	0	0
b6) Protección Social	0	0	0	0	0	0
b7) Otros Asuntos Sociales	0	0	0	0	0	0
<b>C. Desarrollo Económico (C=c1+c2+c3+c4+c5+c6+c7+c8+c9)</b>	0	0	0	0	0	0
c1) Asuntos Económicos, Comerciales y Laborales en General	0	0	0	0	0	0
c2) Agropecuaria, Silvicultura, Pesca y Caza	0	0	0	0	0	0
c3) Combustibles y Energía	0	0	0	0	0	0
c4) Minería, Manufacturas y Construcción	0	0	0	0	0	0
c5) Transporte	0	0	0	0	0	0
c6) Comunicaciones	0	0	0	0	0	0
c7) Turismo	0	0	0	0	0	0
c8) Ciencia, Tecnología e Innovación	0	0	0	0	0	0
c9) Otras Industrias y Otros Asuntos Económicos	0	0	0	0	0	0
<b>D. Otras No Clasificadas en Funciones Anteriores (D=d1+d2+d3+d4)</b>	0	0	0	0	0	0
d1) Transacciones de la Deuda Pública / Costo Financiero de la Deuda	0	0	0	0	0	0
d2) Transferencias, Participaciones y Aportaciones Entre Diferentes Niveles y Ordenes de Gobierno	0	0	0	0	0	0
d3) Saneamiento del Sistema Financiero	0	0	0	0	0	0
d4) Adeudos de Ejercicios Fiscales Anteriores	0	0	0	0	0	0
<b>II. Gasto Etiquetado (II=A+B+C+D)</b>	0	0	0	0	0	0
<b>A. Gobierno (A=a1+a2+a3+a4+a5+a6+a7+a8)</b>	0	0	0	0	0	0
a1) Legislación	0	0	0	0	0	0
a2) Justicia	0	0	0	0	0	0
a3) Coordinación de la Política de Gobierno	0	0	0	0	0	0
a4) Relaciones Exteriores	0	0	0	0	0	0
a5) Asuntos Financieros y Hacendarios	0	0	0	0	0	0
a6) Seguridad Nacional	0	0	0	0	0	0
a7) Asuntos de Orden Público y de Seguridad Interior	0	0	0	0	0	0
a8) Otros Servicios Generales	0	0	0	0	0	0
<b>B. Desarrollo Social (B=b1+b2+b3+b4+b5+b6+b7)</b>	0	0	0	0	0	0
b1) Protección Ambiental	0	0	0	0	0	0
b2) Vivienda y Servicios a la Comunidad	0	0	0	0	0	0
b3) Salud	0	0	0	0	0	0
b4) Recreación, Cultura y Otras Manifestaciones Sociales	0	0	0	0	0	0
b5) Educación	0	0	0	0	0	0
b6) Protección Social	0	0	0	0	0	0
b7) Otros Asuntos Sociales	0	0	0	0	0	0
<b>C. Desarrollo Económico (C=c1+c2+c3+c4+c5+c6+c7+c8+c9)</b>	0	0	0	0	0	0
c1) Asuntos Económicos, Comerciales y Laborales en General	0	0	0	0	0	0
c2) Agropecuaria, Silvicultura, Pesca y Caza	0	0	0	0	0	0
c3) Combustibles y Energía	0	0	0	0	0	0
c4) Minería, Manufacturas y Construcción	0	0	0	0	0	0
c5) Transporte	0	0	0	0	0	0
c6) Comunicaciones	0	0	0	0	0	0
c7) Turismo	0	0	0	0	0	0
c8) Ciencia, Tecnología e Innovación	0	0	0	0	0	0
c9) Otras Industrias y Otros Asuntos Económicos	0	0	0	0	0	0

CINETECA ALAMEDA (a)  
 Estado Analítico del Ejercicio del Presupuesto de Egresos Detallado - LDF  
 Clasificación de Servicios Personales por Categoría  
 Del 1 de Enero al 30 de Junio de 2023 (b)  
 (PESOS)

Concepto (c)	Egresos					Subejercicio (e)
	Aprobado (d)	Ampliaciones/ (Reducciones)	Modificado	Devengado	Pagado	
I. Gasto No Etiquetado (I=A+B+C+D+E+F)	4,074,012	0	4,074,012	1,649,144	1,649,144	2,424,869
A. Personal Administrativo y de Servicio Público	4,074,012	0	4,074,012	1,649,144	1,649,144	2,424,869
B. Magisterio			0			0
C. Servicios de Salud (C=c1+c2)	0	0	0	0	0	0
c1) Personal Administrativo			0			0
c2) Personal Médico, Paramédico y afín			0			0
D. Seguridad Pública			0			0
E. Gastos asociados a la implementación de nuevas leyes federales o reformas a las mismas (E = e1 + e2)	0	0	0	0	0	0
e1) Nombre del Programa o Ley 1			0			0
e2) Nombre del Programa o Ley 2			0			0
F. Sentencias laborales definitivas			0			0
II. Gasto Etiquetado (II=A+B+C+D+E+F)	0	0	0	0	0	0
A. Personal Administrativo y de Servicio Público			0			0
B. Magisterio			0			0
C. Servicios de Salud (C=c1+c2)	0	0	0	0	0	0
c1) Personal Administrativo			0			0
c2) Personal Médico, Paramédico y afín			0			0
D. Seguridad Pública			0			0
E. Gastos asociados a la implementación de nuevas leyes federales o reformas a las mismas (E = e1 + e2)	0	0	0	0	0	0
e1) Nombre del Programa o Ley 1			0			0
e2) Nombre del Programa o Ley 2			0			0
F. Sentencias laborales definitivas			0			0
III. Total del Gasto en Servicios Personales (III = I + II)	4,074,012	0	4,074,012	1,649,144	1,649,144	2,424,869

ALDO JAVIER PATLÁN RODRIGUEZ  
DIRECTOR GENERAL

ARACELI MORENO BARBOSA  
DIRECTORA DEL ÁREA ADMINISTRATIVA

MA. BERTHA ALICIA PALOMO SANTILLÁN  
CONTABILIDAD Y FINANZAS



CINETECA ALAMEDA (a)						
Resultados de Ingresos - LDF						
(PESOS)						
Concepto (b)	2018 (c)	2019 (c)	2020 (c)	2021 (c)	2022 (c)	2023 (d)
<b>1. Ingresos de Libre Disposición (1=A+B+C+D+E+F+G+H+I+J+K+L)</b>	<b>2,341,323</b>	<b>2,932,581</b>	<b>2,981,558</b>	<b>1,177,328</b>	<b>2,450,752</b>	<b>3,322,653</b>
A. Impuestos	0	0	0	0	0	0
B. Cuotas y Aportaciones de Seguridad Social	0	0	0	0	0	0
C. Contribuciones de Mejoras	0	0	0	0	0	0
D. Derechos	330,000	1,173,142	0	0	0	0
E. Productos	1,852,500	1,600,716	856,930	1,060,693	2,352,402	1,617,668
F. Aprovechamientos	0	0	0	0	0	0
G. Ingresos por Venta de Bienes y Prestación de Servicios	0	0	0	0	0	0
H. Participaciones	0	0	0	0	0	0
I. Incentivos Derivados de la Colaboración Fiscal	0	0	0	0	0	0
J. Transferencias y Asignaciones	158,723	158,723	142,862	116,635	98,350	1,704,985
K. Convenios	0	0	1,981,766	0	0	0
L. Otros Ingresos de Libre Disposición	100	0	0	0	0	0
<b>2. Transferencias Federales Etiquetadas (2=A+B+C+D+E)</b>	<b>0</b>	<b>1,436,887</b>	<b>5,526,775</b>	<b>6,390,534</b>	<b>4,384,190</b>	<b>0</b>
A. Aportaciones	0	0	0	0	0	0
B. Convenios	0	0	0	0	0	0
C. Fondos Distintos de Aportaciones	0	0	0	0	0	0
D. Transferencias, Asignaciones, Subsidios y Subvenciones, y Pensiones y Jubilaciones	0	1,436,887	5,526,775	5,590,534	4,384,190	0
E. Otras Transferencias Federales Etiquetadas	0	0	0	800,000	0	0
<b>3. Ingresos Derivados de Financiamientos (3=A)</b>	<b>0</b>	<b>0</b>	<b>0</b>	<b>0</b>	<b>0</b>	<b>0</b>
A. Ingresos Derivados de Financiamientos	0	0	0	0	0	0
<b>4. Total de Resultados de Ingresos (4=1+2+3)</b>	<b>2,341,323</b>	<b>4,369,468</b>	<b>8,508,333</b>	<b>7,567,862</b>	<b>6,834,942</b>	<b>3,322,653</b>
<b>Datos Informativos</b>						
1. Ingresos Derivados de Financiamientos con Fuente de Pago de Recursos de Libre Disposición	0	0				
2. Ingresos derivados de Financiamientos con Fuente de Pago de Transferencias Federales Etiquetadas	0	0				
3. Ingresos Derivados de Financiamiento (3 = 1 + 2)	0	0	0	0	0	0

ALDO JAVIER PATLÁN RODRIGUEZ  
DIRECTOR GENERAL

ARACELI MORENO BARBOSA  
DIRECTORA DEL ÁREA ADMINISTRATIVA

MA. BERTHA ALICIA PALOMO SANTILLÁN  
CONTABILIDAD Y FINANZAS

**CINETECA ALAMEDA (a)**  
**Resultados de Egresos - LDF**  
**(PESOS)**

Concepto (b)	2018 (c)	2019 (c)	2020 (c)	2021 (c)	2022 (c)	2023 (d)
<b>1. Gasto No Etiquetado (1=A+B+C+D+E+F+G+H+I)</b>	<b>2,378,997</b>	<b>2,827,751</b>	<b>2,904,419</b>	<b>1,226,492</b>	<b>2,399,143</b>	<b>3,412,253</b>
A. Servicios Personales	0	0	0	0	0	0
B. Materiales y Suministros	468,186	568,448	226,078	344,115	1,057,642	1,649,144
C. Servicios Generales	1,880,722	2,191,830	2,186,833	799,691	1,253,613	1,138,226
D. Transferencias, Asignaciones, Subsidios y Otras Ayudas	0	0	0	0	0	0
E. Bienes Muebles, Inmuebles e Intangibles	30,089	67,473	491,508	82,686	87,888	71,769
F. Inversión Pública	0	0	0	0	0	0
G. Inversiones Financieras y Otras Provisiones	0	0	0	0	0	0
H. Participaciones y Aportaciones	0	0	0	0	0	0
I. Deuda Pública	0	0	0	0	0	0
<b>2. Gasto Etiquetado (2=A+B+C+D+E+F+G+H+I)</b>	<b>1,423,269</b>	<b>1,436,887</b>	<b>5,526,774</b>	<b>6,390,534</b>	<b>4,384,190</b>	<b>0</b>
A. Servicios Personales	985,820	1,436,887	5,526,774	5,590,534	4,384,190	0
B. Materiales y Suministros	0	0	0	0	0	0
C. Servicios Generales	0	0	0	0	0	0
D. Transferencias, Asignaciones, Subsidios y Otras Ayudas	0	0	0	0	0	0
E. Bienes Muebles, Inmuebles e Intangibles	0	0	0	800,000	0	0
F. Inversión Pública	437,449	0	0	0	0	0
G. Inversiones Financieras y Otras Provisiones	0	0	0	0	0	0
H. Participaciones y Aportaciones	0	0	0	0	0	0
I. Deuda Pública	0	0	0	0	0	0
<b>3. Total del Resultado de Egresos (3=1+2)</b>	<b>3,802,266</b>	<b>4,264,638</b>	<b>8,431,193</b>	<b>7,617,026</b>	<b>6,783,333</b>	<b>3,412,253</b>

ALDO JAVIER PATLAN RODRIGUEZ  
 DIRECTOR GENERAL

ARACELI MORENO BARBOSA  
 DIRECTORA DEL ÁREA ADMINISTRATIVA

MA. BERTHA ALICIA PALOMO SANTILLÁN  
 CONTABILIDAD Y FINANZAS

**CINETECA ALAMEDA (a)**  
**Informe sobre Estudios Actuariales - LDF**

	Pensiones y jubilaciones	Salud	Riesgos de trabajo	Invalidez y vida	Otras prestaciones sociales
<b>Tipo de Sistema</b> Prestación laboral o Fondo general para trabajadores del estado o municipio Beneficio definido, Contribución definida o Mixto  <b>Población afiliada</b> Activos Edad máxima Edad mínima Edad promedio Pensionados y Jubilados Edad máxima Edad mínima Edad promedio Beneficiarios Promedio de años de servicio (trabajadores activos) Aportación individual al plan de pensión como % del salario Aportación del ente público al plan de pensión como % del salario Crecimiento esperado de los pensionados y jubilados (como %) Crecimiento esperado de los activos (como %) Edad de Jubilación o Pensión Esperanza de vida  <b>Ingresos del Fondo</b> Ingresos Anuales al Fondo de Pensiones  <b>Nómina anual</b> Activos Pensionados y Jubilados Beneficiarios de Pensionados y Jubilados  <b>Monto mensual por pensión</b> Máximo Mínimo Promedio  <b>Monto de la reserva</b>  <b>Valor presente de las obligaciones</b> Pensiones y Jubilaciones en curso de pago Generación actual Generaciones futuras  <b>Valor presente de las contribuciones asociadas a los sueldos futuros de cotización X%</b> Generación actual Generaciones futuras  <b>Valor presente de aportaciones futuras</b> Generación actual Generaciones futuras Otros Ingresos  <b>Déficit/superávit actuarial</b> Generación actual Generaciones futuras  <b>Periodo de suficiencia</b> Año de descapitalización Tasa de rendimiento  <b>Estudio actuarial</b> Año de elaboración del estudio actuarial Empresa que elaboró el estudio actuarial					

CINETECA ALAMEDA (a)				
Informe sobre Estudios Actuariales - LDF				
	Pensiones y jubilaciones	Salud	Riesgos de trabajo	Invalidez y vida
	Otras prestaciones sociales			

ALDO JAVIER PATLÁN RODRÍGUEZ  
DIRECTOR GENERAL

ARACELI MORENO BARBOSA  
DIRECTORA DEL ÁREA ADMINISTRATIVA

MA.BERTHA ALICIA PALOMO SANTILLÁN  
CONTABILIDAD Y FINANZAS