



POTOSÍ
PARA LOS POTOSINOS
GOBIERNO DEL ESTADO 2021-2027

CULTURA
SECRETARÍA DE CULTURA

 **CINETECA
ALAMEDA**

ESTADOS FINANCIEROS

SEPTIEMBRE DE 2023



POTOSÍ
PARA LOS POTOSINOS
GOBIERNO DEL ESTADO 2021-2027

CULTURA
SECRETARÍA DE CULTURA

CINETECA
ALAMEDA

ESTADOS, INFORMES Y ANEXOS FINANCIEROS

CONTENIDO

INFORMACIÓN CONTABLE:

- ESTADO DE ACTIVIDADES COMPARATIVO
- ESTADO DE SITUACIÓN FINANCIERA COMPARATIVO
- ESTADO DE VARIACIONES EN LA HACIENDA PÚBLICA
- ESTADO DE CAMBIOS EN LA SITUACIÓN FINANCIERA
- ESTADO DE FLUJOS DE EFECTIVO COMPARATIVO
- NOTAS A LOS ESTADOS FINANCIEROS
- ESTADO ANALÍTICO DEL ACTIVO
- ESTADO ANALÍTICO DE LA DEUDA Y OTROS PASIVOS
- CONCILIACIÓN ENTRE LOS EGRESOS PRESUPUESTARIOS Y LOS GASTOS CONTABLES
- CONCILIACIÓN ENTRE LOS INGRESOS PRESUPUESTARIOS Y CONTABLES
- BALANZA DE COMPROBACIÓN
- REPORTE ANALÍTICO DEL PASIVO
- ESTADO DE RESULTADOS



POTOSÍ
PARA LOS POTOSINOS
GOBIERNO DEL ESTADO 2021-2027

CULTURA
SECRETARÍA DE CULTURA

**CINETECA
ALAMEDA**

- ESTADO DE ORIGEN Y APLICACIÓN DE RECURSOS
- INDICADORES FINANCIEROS
- PROPORCIÓN DEL GASTO PROGRAMABLE
- CONCILIACIONES BANCARIAS

INFORMACIÓN PRESUPUESTARIA:

- ESTADO ANALÍTICO DE INGRESOS PRESUPUESTALES
- ESTADO ANALÍTICO DEL EJERCICIO PRESUPUESTO DE EGRESOS (CLASIFICACIÓN ADMINISTRATIVA- ORDEN DE GOBIERNO)
- ESTADO ANALÍTICO DEL EJERCICIO PRESUPUESTO DE EGRESOS (CLASIFICACIÓN ADMINISTRATIVA-SECTOR PARAESTATAL)
- ESTADO ANALÍTICO DEL EJERCICIO PRESUPUESTOS DE EGRESOS (CLASIFICACIÓN ECONÓMICA)
- ESTADO ANALÍTICO DEL EJERCICIO PRESUPUESTO DE EGRESOS CLASIFICACIÓN POR OBJETO DEL GASTO (CAPÍTULO Y CONCEPTO)
- ESTADO ANALÍTICO DEL EJERCICIO DEL PRESUPUESTO DE EGRESOS (CLASIFICACIÓN FUNCIONAL)
- ESTADO ANALÍTICO DEL EJERCICIO DEL PRESUPUESTO DE EGRESOS POR FUENTE DE FINANCIAMIENTO



POTOSÍ
PARA LOS POTOSINOS
GOBIERNO DEL ESTADO 2021-2027

CULTURA
SECRETARÍA DE CULTURA

CINETECA
ALAMEDA

INFORMACIÓN PROGRAMÁTICA:

- GASTO POR CATEGORIA PROGRAMATICA
- PROGRAMAS Y PROYECTOS DE INVERSIÓN
- REPORTE POR CODIGO PROGRAMATICO

ANEXOS TRIMESTRALES:

- INFORME SOBRE PASIVOS CONTINGENTES
- ENDEUDAMIENTO NETO
- INTERESES DE LA DEUDA
- INDICADORES DE POSTURA FISCAL
- RELACIÓN DE BIENES MUEBLES
- RELACIÓN DE BIENES INMUEBLES
- RELACIÓN DE CUENTAS BANCARIÁS PRODUCTIVAS ESPECIFICAS
- RELACIÓN DE ESQUEMAS BURSÁTILES Y COBERTURAS FINANCIERAS

ESTADOS FINANCIEROS DE LA LEY FINANCIERA:

- ESTADO DE SITUACIÓN FINANCIERA DETALLADO LDF
- INFORME ANALÍTICO DE LA DEUDA PÚBLICA Y OTROS PASIVOS LDF
- INFORME ANALÍTICO DE OBLIGACIONES DIFERENTES DE FINANCIAMIENTO LDF



POTOSÍ
PARA LOS POTOSINOS
GOBIERNO DEL ESTADO 2021-2027

CULTURA
SECRETARÍA DE CULTURA

CINETECA
ALAMEDA

- BALANCE PRESUPUESTARIO LDF
- ESTADO ANALÍTICO DE INGRESOS DETALLADO LDF
- ESTADO ANALÍTICO DEL EJERCICIO DEL PRESUPUESTO DE EGRESOS DETALLADO LDF
- ESTADO ANALÍTICO DEL EJERCICIO DEL PRESUPUESTO DE EGRESOS DETALLADO (CLASIFICACIÓN ADMINISTRATIVA)
- ESTADO ANALÍTICO DEL EJERCICIO DEL PRESUPUESTO DE EGRESOS DETALLADO (CLASIFICACIÓN FUNCIONAL)
- ESTADO ANALÍTICO DEL EJERCICIO DEL PRESUPUESTO DE EGRESOS DETALLADO (CLASIFICACIÓN DE SERVICIOS PERSONALES POR CATEGORÍA)
- RESULTADOS DE INGRESOS LDF
- RESULTADOS DE EGRESOS LDF
- INFORME SOBRE ESTUDIOS ACTUARIALES LDF

CINETECA ALAMEDA
Estado de Actividades
Del 1 de Enero al 30 de Septiembre de 2023
(Cifras en Pesos)

Concepto	2023	2022
INGRESOS Y OTROS BENEFICIOS		
Ingresos de Gestión		
Impuestos	2,294,518	1,262,886
Cuotas y Aportaciones de Seguridad Social	0	0
Contribuciones de Mejoras	0	0
Derechos	0	0
Productos	0	0
Aprovechamientos	2,294,518	1,262,886
Ingresos por Venta de Bienes y Prestación de Servicios	0	0
Participaciones, Aportaciones, Convenios, Incentivos Derivados de la Colaboración Fiscal, Fondos Distintos de Aportaciones, Transferencias, Asignaciones, Subsidios y Subvenciones, y Pensiones y Jubilaciones	3,060,645	2,234,842
Participaciones, Aportaciones, Convenios, Incentivos Derivados de la Colaboración Fiscal y Fondos Distintos de Aportaciones	0	0
Transferencias, Asignaciones, Subsidios y Subvenciones, y Pensiones y Jubilaciones	3,060,645	2,234,842
Otros Ingresos y Beneficios		
Ingresos Financieros	519	397
Incremento por Variación de Inventarios	519	397
Disminución del Exceso de Estimaciones por Pérdida o Deterioro u Obsolescencia	0	0
Disminución del Exceso de Provisiones	0	0
Otros Ingresos y Beneficios Varios	0	0
Total de Ingresos y Otros Beneficios	5,355,682	3,498,126
GASTOS Y OTRAS PÉRDIDAS		
Gastos de Funcionamiento		
Servicios Personales	5,388,106	3,438,303
Materiales y Suministros	2,945,122	2,122,240
Servicios Generales	890,456	526,628
	1,562,528	789,437
Transferencias, Asignaciones, Subsidios y Otras Ayudas		
Transferencias Internas y Asignaciones al Sector Público	0	0
Transferencias al Resto del Sector Público	0	0
Subsidios y Subvenciones	0	0
Ayudas Sociales	0	0
Pensiones y Jubilaciones	0	0
Transferencias a Fideicomisos, Mandatos y Contratos Análogos	0	0
Transferencias a la Seguridad Social	0	0
Donativos	0	0
Transferencias al Exterior	0	0
	0	0
Participaciones y Aportaciones		
Participaciones	0	0
Aportaciones	0	0
Convenios	0	0
	0	0
Intereses, Comisiones y Otros Gastos de la Deuda Pública		
Intereses de la Deuda Pública	0	0
Comisiones de la Deuda Pública	0	0
Gastos de la Deuda Pública	0	0
Costo por Coberturas	0	0
Apoyos Financieros	0	0
	0	0
Otros Gastos y Pérdidas Extraordinarias		
Estimaciones, Depreciaciones, Deterioros, Obsolescencia y Amortizaciones	0	0
Provisiones	0	0
Disminución de inventarios	0	0
Aumento por insuficiencia de Estimaciones por Pérdida o Deterioro u Obsolescencia	0	0
Aumento por insuficiencia de Provisiones	0	0
Otros Gastos	0	0
	0	0
Inversión Pública		
Inversión Pública no Capitalizable	0	0
	0	0
Total de Gastos y Otras Pérdidas	5,388,106	3,438,303
Resultados del Ejercicio (Ahorro/Desahorro)	-32,424	59,823

Bajo protesta de decir verdad declaramos que los Estados Financieros y sus notas, son razonablemente correctos y son responsabilidad del emisor.

ACD. JAVIER PATLAN RODRIGUEZ
DIRECTOR GENERAL

MA. BERTHA ALICIA PALOMO SANTILLAN
CONTABILIDAD Y FINANZAS

ARACELI MORENO BARBOSA
DIRECTORA DEL ÁREA ADMINISTRATIVA

CINETECA ALAMEDA
Estado de Situación Financiera
Al 30 de Septiembre de 2023
(Cifras en Pesos)

Concepto	2023	2022	Concepto	2023	2022
ACTIVO			PASIVO		
Activo Circulante			Pasivo Circulante		
Efectivo y Equivalentes	155,679	164,109	Cuentas por Pagar a Corto Plazo	1,989	318,669
Derechos a Recibir Efectivo o Equivalentes	42,600	179,364	Documentos por Pagar a Corto Plazo	0	0
Derechos a Recibir Bienes o Servicios	0	25,470	Porción a Corto Plazo de la Deuda Pública a Largo Plazo	0	0
Inventarios	0	0	Títulos y Valores a Corto Plazo	0	0
Almacenes	0	0	Pasivos Diferidos a Corto Plazo	0	0
Estimación por Pérdida o Deterioro de Activos Circulantes	0	0	Fondos y Bienes de Terceros en Garantía y/o Administración a Corto Plazo	60,000	0
Otros Activos Circulantes	0	0	Provisiones a Corto Plazo	0	0
Total de Activos Circulantes	198,279	368,943	Otros Pasivos a Corto Plazo	1	7,810
Activo No Circulante			Total de Pasivos Circulantes	61,990	326,479
Inversiones Financieras a Largo Plazo	0	0	Pasivo No Circulante		
Derechos a Recibir Efectivo o Equivalentes a Largo Plazo	0	0	Cuentas por Pagar a Largo Plazo	0	0
Bienes Inmuebles, Infraestructura y Construcciones en Proceso	0	0	Documentos por Pagar a Largo Plazo	0	0
Bienes Muebles	1,846,062	1,756,895	Deuda Pública a Largo Plazo	0	0
Activos Intangibles	270,842	270,842	Pasivos Diferidos a Largo Plazo	0	0
Depreciación, Deterioro y Amortización Acumulada de Bienes	0	0	Fondos y Bienes de Terceros en Garantía y/o en Administración a Largo Plazo	0	0
Activos Diferidos	0	0	Provisiones a Largo Plazo	0	0
Estimación por Pérdida o Deterioro de Activos no Circulantes	0	0	Total de Pasivos No Circulantes	0	0
Otros Activos no Circulantes	0	0	Total del Pasivo	61,990	326,479
Total de Activos No Circulantes	2,116,904	2,027,736	HACIENDA PÚBLICA/PATRIMONIO		
Total del Activo	2,315,183	2,396,679	Hacienda Pública/Patrimonio Contribuido	101,026	101,026
			Aportaciones	101,026	101,026
			Donaciones de Capital	0	0
			Actualización de la Hacienda Pública /Patrimonio	0	0
			Hacienda Pública/Patrimonio Generado	2,162,166	1,969,174
			Resultados del Ejercicio (Ahorro/Desahorro)	32,424	59,823
			Resultados de Ejercicios Anteriores	2,184,591	1,909,351
			Revalúos	0	0
			Reservas	0	0
			Rectificaciones de Resultados de Ejercicios Anteriores	0	0
			Exceso o Insuficiencia en la Actualización de la Hacienda Pública/Patrimonio	0	0
			Resultado por Posición Monetaria	0	0
			Resultado por Tenencia de Activos no Monetarios	0	0
			Total Hacienda Pública/Patrimonio	2,263,192	2,070,200
			Total del Pasivo y Hacienda Pública /Patrimonio	2,315,183	2,396,679

Bajo protesta de decir verdad declaramos que los Estados Financieros y sus notas, son razonablemente correctos y son responsabilidad del emisor.

ALDO JAVIER PATLÁN RODRÍGUEZ
DIRECTOR GENERAL

MA. BERTHA ALICIA PALOMO SANTILLÁN
CONTABILIDAD Y FINANZAS

ARACELI MORENO BARBOSA
DIRECTORA DEL ÁREA ADMINISTRATIVA

CINETECA ALAMEDA
Estado de Variación en la Hacienda Pública
Del 1 de Enero al 30 de Septiembre de 2023
(Cifras en Pesos)

Concepto	Hacienda Pública / Patrimonio Contribuido	Hacienda Pública / Patrimonio Generado de Ejercicios Anteriores	Hacienda Pública / Patrimonio Generado del Ejercicio	Exceso o Insuficiencia en la Actualización de la Hacienda Pública / Patrimonio	TOTAL
Hacienda Pública/ Patrimonio Contribuido Neto de 2022	101,026				101,026
Aportaciones	101,026	0	0	0	101,026
Donaciones de Capital	0	0	0	0	0
Actualización de la Hacienda Pública/Patrimonio	0	0	0	0	0
Hacienda Pública/Patrimonio Generado Neto de 2022		1,909,351	140,013		2,049,364
Resultados del Ejercicio (Ahorro/Desahorro)	0	0	140,013	0	140,013
Resultados de Ejercicios Anteriores	0	1,909,351	0	0	1,909,351
Revalúos	0	0	0	0	0
Reservas	0	0	0	0	0
Rectificaciones de Resultados de Ejercicios Anteriores	0	0	0	0	0
Exceso o Insuficiencia en la Actualización de la Hacienda Pública/Patrimonio Neto de 2022				0	0
Resultado por Posición Monetaria	0	0	0	0	0
Resultado por Tenencia de Activos no Monetarios	0	0	0	0	0
Hacienda Pública/Patrimonio Neto Final de 2022	101,026	1,909,351	140,013	0	2,150,390
Cambios en la Hacienda Pública/Patrimonio Contribuido Neto de 2023	0				0
Aportaciones	0	0	0	0	0
Donaciones de Capital	0	0	0	0	0
Actualización de la Hacienda Pública/Patrimonio	0	0	0	0	0
Variaciones de la Hacienda Pública/Patrimonio Generado Neto de 2023		275,239	-172,437		102,802
Resultados del Ejercicio (Ahorro/Desahorro)	0	0	-32,424	0	-32,424
Resultados de Ejercicios Anteriores	0	275,239	-140,013	0	135,226
Revalúos	0	0	0	0	0
Reservas	0	0	0	0	0
Rectificaciones de Resultados de Ejercicios Anteriores	0	0	0	0	0
Cambios en el Exceso o Insuficiencia en la Actualización de la Hacienda Pública/Patrimonio Neto de 2023				0	0
Resultado por Posición Monetaria	0	0	0	0	0
Resultado por Tenencia de Activos no Monetarios	0	0	0	0	0
Hacienda Pública/Patrimonio Neto Final de 2023	101,026	2,184,591	-32,424	0	2,253,192

Bajo protesta de decir verdad declaramos que los Estados Financieros y sus notas, son razonablemente correctos y son responsabilidad del emisor.

ALDO JAVIER PATLÁN RODRÍGUEZ
DIRECTOR GENERAL


ARACELI MORENO BARBOSA
DIRECTORA DEL ÁREA ADMINISTRATIVA

MA. BERTHA ALICIA PALOMO SANTILLÁN
CONTABILIDAD Y FINANZAS

CINETECA ALAMEDA
Estado de Cambios en la Situación Financiera
Del 1 de Enero al 30 de Septiembre de 2023
(Cifras en Pesos)

Concepto	Origen	Aplicación
ACTIVO	170,664	89,168
Activo Circulante	170,664	0
Efectivo y Equivalentes	8,431	0
Derechos a Recibir Efectivo o Equivalentes	136,764	0
Derechos a Recibir Bienes o Servicios	25,470	0
Inventarios	0	0
Almacenes	0	0
Estimación por Pérdida o Deterioro de Activos Circulantes	0	0
Otros Activos Circulantes	0	0
Activo No Circulante	0	89,168
Inversiones Financieras a Largo Plazo	0	0
Derechos a Recibir Efectivo o Equivalentes a Largo Plazo	0	0
Bienes Inmuebles, Infraestructura y Construcciones en Proceso	0	0
Bienes Muebles	0	89,168
Activos Intangibles	0	0
Depreciación, Deterioro y Amortización Acumulada de Bienes	0	0
Activos Diferidos	0	0
Estimación por Pérdida o Deterioro de Activos no Circulantes	0	0
Otros Activos no Circulantes	0	0
PASIVO	60,000	324,489
Pasivo Circulante	60,000	324,489
Cuentas por Pagar a Corto Plazo	0	316,680
Documentos por Pagar a Corto Plazo	0	0
Porción a Corto Plazo de la Deuda Pública a Largo Plazo	0	0
Títulos y Valores a Corto Plazo	0	0
Pasivos Diferidos a Corto Plazo	0	0
Fondos y Bienes de Terceros en Garantía y/o Administración a Corto Plazo	60,000	0
Provisiones a Corto Plazo	0	0
Otros Pasivos a Corto Plazo	0	7,809
Pasivo No Circulante	0	0
Cuentas por Pagar a Largo Plazo	0	0
Documentos por Pagar a Largo Plazo	0	0
Deuda Pública a Largo Plazo	0	0
Pasivos Diferidos a Largo Plazo	0	0
Fondos y Bienes de Terceros en Garantía y/o en Administración a Largo Plazo	0	0
Provisiones a Largo Plazo	0	0
HACIENDA PÚBLICA/PATRIMONIO	275,239	92,247
Hacienda Pública/Patrimonio Contribuido	0	0
Aportaciones	0	0
Donaciones de Capital	0	0
Actualización de la Hacienda Pública/Patrimonio	0	0
Hacienda Pública/Patrimonio Generado	275,239	92,247
Resultados del Ejercicio (Ahorro/Desahorro)	0	92,247
Resultados de Ejercicios Anteriores	275,239	0
Revalúos	0	0
Reservas	0	0
Rectificaciones de Resultados de Ejercicios Anteriores	0	0
Exceso o Insuficiencia en la Actualización de la Hacienda Pública/Patrimonio	0	0
Resultado por Posición Monetaria	0	0
Resultado por Tenencia de Activos no Monetarios	0	0

Bajo protesta de decir verdad declaramos que los Estados Financieros y sus notas, son razonablemente correctos y son responsabilidad del emisor.


 ALCEGA JAVIER PATLÁN RODRIGUEZ
 DIRECTOR GENERAL
 MA. BERTHA ALICIA PALOMO SANTILLÁN
 CONTABILIDAD Y FINANZAS


 ARACELI MORENO BARBOSA
 DIRECTORA DEL ÁREA ADMINISTRATIVA

CINETECA ALAMEDA
Estado de Flujos de Efectivo
Del 1 de Enero al 30 de Septiembre de 2023
(Cifras en Pesos)


Concepto	2023	2022
Flujos de Efectivo de las Actividades de Operación		
Origen		
Impuestos	5,369,291	3,483,477
Cuotas y Aportaciones de Seguridad Social	0	0
Contribuciones de Mejoras	0	0
Derechos	0	0
Productos	2,294,518	1,262,886
Aprovechamientos	0	0
Ingresos por Venta de Bienes y Prestación de Servicios	0	0
Participaciones, Aportaciones, Convenios, Incentivos Derivados de la Colaboración Fiscal y Fondos Distintos de Aportaciones	0	0
Transferencias, Asignaciones, Subsidios y Subvenciones, y Pensiones y Jubilaciones	3,029,920	2,220,591
Otros Orígenes de Operación	44,853	0
Aplicación		
Servicios Personales	5,388,106	3,447,632
Materiales y Suministros	2,945,122	2,122,240
Servicios Generales	890,456	526,626
Transferencias Internas y Asignaciones al Sector Público	1,552,528	789,437
Transferencias al Resto del Sector Público	0	0
Subsidios y Subvenciones	0	0
Ayudas Sociales	0	0
Pensionamientos y Jubilaciones	0	0
Transferencias a Fideicomisos, Mandatos y Contratos Análogos	0	0
Transferencias a la Seguridad Social	0	0
Donativos	0	0
Transferencias al Exterior	0	0
Participaciones	0	0
Aportaciones	0	0
Convenios	0	0
Otras Aplicaciones de Operación	0	0
Flujos Netos de Efectivo por Actividades de Operación	-18,815	9,329
Flujos de Efectivo de las Actividades de Inversión		
Origen		
Bienes Inmuebles, Infraestructura y Construcciones en Proceso	0	0
Bienes Muebles	0	0
Otros Orígenes de Inversión	0	0
Aplicación		
Bienes Inmuebles, Infraestructura y Construcciones en Proceso	89,168	87,888
Bienes Muebles	0	0
Otras Aplicaciones de Inversión	89,168	87,888
Flujos Netos de Efectivo por Actividades de Inversión	-89,168	-87,888
Flujos de Efectivo de las Actividades de Financiamiento		
Origen		
Endeudamiento Neto	0	0
Interno	0	0
Externo	0	0
Otros Orígenes de Financiamiento	0	0
Aplicación		
Servicios de la Deuda	0	0
Interno	0	0
Externo	0	0
Otras Aplicaciones de Financiamiento	0	0
Flujos Netos de Efectivo por Actividades de Financiamiento	0	0
Incremento/Disminución Neta en el Efectivo y Equivalentes al Efectivo	-107,983	-52,043
Efectivo y Equivalentes al Efectivo al Inicio del Ejercicio	263,661	216,152
Efectivo y Equivalentes al Efectivo al Final del Ejercicio	155,679	164,109

Bajo protesta de decir verdad declaramos que los Estados Financieros y sus notas, son razonablemente correctos y son responsabilidad del emisor.

ALDO JAMIER PATLÁN RODRÍGUEZ
DIRECTOR GENERAL

ARACELI MORENO BARBOSA
DIRECTORA DEL ÁREA ADMINISTRATIVA

MA. BERTHA ALICIA PALOMO SANTILLÁN
CONTABILIDAD Y FINANZAS



POTOSÍ
PARA LOS POTOSINOS
GOBIERNO DEL ESTADO 2021-2027

CULTURA
SECRETARÍA DE CULTURA

**CINETECA
ALAMEDA**

NOTAS A LOS ESTADOS FINANCIEROS DE LOS PERIODOS TERMINADOS

AL 30 DE SEPTIEMBRE DE 2023

A) NOTAS DE GESTIÓN ADMINISTRATIVAS

NOTA No. 1- ACTIVIDAD DEL ORGANISMO:

Cineteca Alameda es una edificación de estilo californiano o spanish style, diseñado por el arquitecto C. Crombe, inaugurado el 27 de febrero de 1941 con la presentación de la película Siete pecadores (Seven Sinners) con Marlene Dietrich y John Wayne, dirigida por Tay Garnett. El edificio es considerado patrimonio artístico por la arquitectura escenográfica interior que imita aspectos formales de la arquitectura típica de la ciudad.

El 13 de junio del año 2000, el Diario Oficial de la Federación publica el Decreto mediante el cual se destina el edificio del Cine Teatro Alameda para el establecimiento de la Cineteca del Estado. En 2009, tras una etapa de remodelación y adecuación del inmueble y de un periodo de apertura de actividades en junio de 2006, el Gobierno del Estado de San Luis Potosí publica el 06 de junio en el Periódico Oficial el Decreto de Creación de la Cineteca Alameda.

Hoy en día, Cineteca Alameda realiza exhibiciones cinematográficas a nivel nacional e internacional y es sede de Muestras Internacionales de Cine, del Tour de Cine Francés en México, Festivales y Ciclos, además de espectáculos de teatro, ópera, música, danza, eventos infantiles, conferencias, asambleas e informes de gobierno.

MISIÓN

Planear, ejecutar y diseñar estrategias y líneas de acción para sensibilizar a la sociedad en la apreciación de las artes cinematográficas y facilitar su contacto con éstas a través de la promoción de las actividades del Cine Teatro Alameda.

OBJETIVOS

Investigar, rescatar, conservar, proteger, custodiar, promover y difundir el arte de la cinematografía; resguardar, restaurar y acrecentar el acervo filmico.

Llevar a cabo mediante programas y proyectos específicos, la investigación, exhibición, conocimiento, difusión y promoción de la cinematografía regional, estatal, nacional e internacional.

Ser vínculo entre los artistas, directores, productores y demás involucrados en la cinematografía y el público en general.

Realizar exhibiciones, talleres, cursos y en general cualquier actividad que difunda el arte de la cinematografía en el Estado, proveniente del país y del extranjero en cualquiera de sus manifestaciones.

Realizar las acciones necesarias, dentro de esas funciones para allegarse los recursos a través de donaciones o aportaciones que contribuyan al cumplimiento de sus objetivos;

Adquirir, usar, usufructuar, administrar, conservar y disponer de los bienes que conforman su patrimonio para el cabal cumplimiento de sus objetivos conforme a los lineamientos que emita la Junta de Gobierno, y celebrar los actos jurídicos necesarios o convenientes para el cumplimiento de sus objetivos.

NOTA No. 2- BASE DE PREPARACIÓN DE LOS ESTADOS FINANCIEROS:

Los presentes estados financieros fueron preparados de acuerdo con las reglas de Contabilidad Gubernamental autorizadas por la Secretaría de Hacienda y Crédito Público, a través del Consejo Nacional de Armonización Contable en sus Postulados Básicos, sus marcos conceptuales dentro de los lineamientos publicados por el CONAC, así como también de la Ley General de Contabilidad Gubernamental, la Ley de Presupuesto, Contabilidad y Gasto Público de San Luis Potosí y su Reglamento, la Ley de Ingresos y el Presupuesto de

Egresos para el presente Ejercicio. Mencionando que a su vez, el ente público se encuentra en proceso de Adaptación a dichas reglas y lineamientos. En esta etapa han sido realizadas ciertas revisiones necesarias para hacer los cambios y modificaciones que se consideraron pertinentes para el correcto cumplimiento de toda la normativa.

NOTA No. 3- POLÍTICAS CONTABLES SIGNIFICATIVAS:

- a) La información financiera está preparada sobre la base de reconocer sus ingresos y egresos cuando se cobran o se pagan, respectivamente y no cuando se devengan o realizan.
- b) Los Estados Financieros y sus notas han sido preparados sobre la base de costo histórico; por lo tanto, no se reconocen los efectos de la Inflación.
- c) Las aportaciones recibidas del Gobierno del Estado de San Luis Potosí se reconocen como aumentos al patrimonio no restringido cuando se pagan, y no cuando se devengan o se realizan.
- d) La cuenta de Activo No Circulante corresponde a los montos.

B) NOTAS DE DESGLOCE

NOTAS AL ESTADO DE SITUACIÓN FINANCIERA

NOTA No. 4- ACTIVO

EFFECTIVO Y EQUIVALENTES	\$	10,000.00
1111 EFFECTIVO		10,000.00
1111-01-51 --ALDO JAVIER PATLÁN RODRÍGUEZ		10,000.00

El efectivo está constituido por moneda de curso legal, y se encuentra su valor nominal proveniente de ingresos captados por el ente, son recurso disponible para cubrir compromisos y están conformados por:

1112 BANCOS/TESORERÍA	145,678.63
1112-01 BANORTE	145,678.63
1112-01-0001 --BANORTE CTA 064376-5205 GSTS OPER REC PROPIO	145,678.63

La Cuenta de bancos se maneja de acuerdo con la fuente de recaudación y/o de donde proviene el recurso.

DERECHOS A RECIBIR EN EFFECTIVO Y EQUIVALENTES	\$	42,600.12
Concentra los derechos a favor del ente, por gastos a comprobar, deudores diversos, anticipo a proveedores, así como cualquier adeudo de naturaleza analógica, incluyendo aportaciones federales y estatales la fecha pendiente por recibir.		

1122	TRANSFERENCIAS INTERNAS Y ASIGNACIONES AL SECTOR PÚBLICO	
1122-91	TRANSFERENCIAS INTERNAS Y ASIGNACIONES AL SECTOR PÚBLICO	30,724.42
1123	DEUDORES DIVERSOS POR COBRAR A CORTO PLAZO	11,875.20
1123-0051	-ALDO JAVIER PATLÁN RODRÍGUEZ	

Los Saldos corresponden a las transferencias internas al sector público correspondientes a los gastos de operación de los meses julio-agosto de 2023, y los deudores diversos corresponden a gastos por comprobar y viáticos los cuales deberán ser comprobados antes del cierre de ejercicio.

ACTIVOS NO CIRCULANTES \$ 2,116,903.84
 Constituido por el conjunto de bienes requeridos por el ente público, sin el propósito de venta; inversiones, valores y derechos cuya realización o disponibilidad se considera en un plazo mayor a doce meses.

1241-1-001	MOBILIARIO Y EQUIPO DE ADMINISTRACIÓN EJ. 2012	47,631.00
1241-1-5111	MUEBLES DE OFICINA Y ESTANTERÍA	116,024.22
1241-2-5121	MUEBLES, EXEPTO DE OFICINA Y ESTANTERIA	366,165.64
1241-3-5151	EQUIPO DE CÓMPUTO Y TECNOLOGÍAS DE LA INFORM.	91,087.13
1241-9-5191	OTROS MOBILIARIOS Y EQUIPOS DE ADMINISTRACIÓN	94,616.72
1242-1-001	MOBILIARIO Y EQUIPO EDUCACIONAL EJ. 2012	8,120.00
1242-1-5211	EQUIPOS Y APARATOS AUDIOVISUALES	83,198.80
1242-9-5291	OTROS MOBILIARIOS Y EQUIPO EDUCACIONAL Y RECREATIVO	861,828.00
1246-2-5621	MAQUINARIA Y EQUIPO INDUSTRIAL	32,712.00
1246-4-5641	SISTEMAS DE AIRE ACONDICIONADO, CALEFACCIÓN Y REFRIGERACIÓN	7,499.00
1246-5-5651	EQUIPO DE COMUNICACIÓN Y TELECOMUNICACIÓN	
1246-6-5661	EQUIPOS DE GENERACIÓN ELÉCTRICA, APARATOS Y ACC	12,237.20
1246-7-5671	HERRAMIENTAS Y MAQUINAS-HERRAMIENTA	81,193.99
1251-01	SISTEMAS PARA ARMONIZACIÓN DE LA CONTAB GUBERN	43,748.58
1251-5911	SOFTWARE	10,000.00
12523-5941	DERECHOS	15,000.00
1271-6322	PROYECTOS PRODUCTIVOS Y ACCIONES DE FOMENTO	245,841.56

Corresponden a los Activos propiedad de la CINETECA ALAMEDA, adquiridos con recurso propio y en base a la Normatividad vigente aplicable de Adquisiciones; mismo que se encuentra debidamente conciliado e inventariado.

NOTA No. 5- NOTAS AL ESTADO DE ACTIVIDADES

GASTOS		\$ 5,388,105.97
5111	REMUNERACIONES AL PERSONAL DE CARÁCTER PERMANENTE	2,945,121.84
5112	REMUNERACIONES AL PERSONAL DE CARÁCTER TRANSITORIO	0.00
5121	MATERIALES DE ADMINISTRACIÓN, EMISIÓN DE DOCUM	104,098.15
5122	ALIMENTOS Y UTENSILIOS	63,278.10
5123	MATERIAS PRIMAS Y MATERIALES DE PRODUCCIÓN Y COM	595,571.19
5124	MATERIALES Y ARTÍCULOS DE CONST. Y REPARACIÓN	28,458.03
5125	MATERIALES, ACCESORIOS Y SUMINISTROS MÉDICOS	0.00
5126	COMBUSTIBLES, LUBRICANTES Y ADITIVOS	58,566.36
5127	VESTUARIO, BLANCOS, PRENDAS DE PROTECCIÓN	21,905.26
5129	HERRAMIENTAS, REFACCIONES Y ACCESORIOS MENORES	18,578.67

5131	SERVICIOS BÁSICOS	79,942.25
5132	SERVICIOS DE ARRENDAMIENTO	408,551.75
5133	SERVICIOS PROFESIONALES, CIENTÍFICOS Y TÉCNICOS	300,903.01
5134	SERVICIOS FINANCIEROS, BANCARIOS Y COMERCIALES	10,060.07
5135	SERVICIOS DE INSTALACIÓN, REPARACIÓN, MANTENIMIENTO	288,600.99
5136	SERVICIOS DE COMUNICACIÓN SOCIAL Y PUBLICIDAD	120,300.16
5137	PASAJES TERRESTRES Y VIÁTICOS EN EL PAÍS	58,888.91
5138	ESPECTÁCULOS CULTURALES	285,267.23
5139	OTROS SERVICIOS GENERALES	14.00

C) NOTAS DE MEMORIA

Está constituido por los diferentes proyectos, donde se puede observar la fuente de Financiamiento, Programa de Gobierno, Subprograma y los siguientes Clasificadores: por tipo de gasto, por objeto de gasto, por finalidad, por función y subfunción, geográfica y administrativa.

Integrados en la clave presupuestaria del gasto, a fin de presentar información presupuestaria en forma clara, oportuna, confiable y comparable.

CUENTAS DE ORDEN CONTABLES

Inmueble destinado a efecto de Instalar la Cineteca Alameda para cumplimiento al logro de los objetivos, dado en Comodato según Diario Oficial de la Federación el 13 de junio de 2000.

Bienes Concesionados o en Comodato \$17,412,762.35

CUENTAS PRESUPUESTALES GASTO MODIFICADO

Remanente de Presupuesto sin devengar 2022 derivado de los Ingresos Propios a comprometer en el Ejercicio Fiscal 2023 **\$162,511.53**.


2381-1 Mercancías Adquiridas para su Comercialización	44,225.05
3293-1 Derechos de Exhibición	32,490.50
3331-1 Servicios de Consultoría Administrativa	25,795.00
3521-1 Instalación y Reparación y Mantenimiento de Mobiliario, Equipo de Administración Educativa y Recreativo.	60,000.00

AUTORIZO

ALDO JAVIER PATLAN RODRÍGUEZ
DIRECTOR GENERAL

REVISO

ARACELI MORENO BARBOSA
DIRECTORA DEL ÁREA ADMINISTRATIVA

FORMULÓ 
MA. BERTHA ALICIA PALOMO SANTILLÁN
CONTABILIDAD Y FINANZAS


"Bajo protesta de decir verdad declaramos que los Estados Financieros y sus notas, son razonablemente correctos y son responsabilidad del emisor"

CINETECA ALAMEDA
Estado Analítico del Activo
Del 1 de Enero al 30 de Septiembre de 2023
(Cifras en Pesos)

ACTIVO	Saldo Inicial	Cargos del Periodo	Abonos del Periodo	Saldo Final	Variación del Periodo
Activo Circulante	2,481,155	7,809,593	7,975,566	2,315,183	-165,972
Efectivo y Equivalentes	453,419	7,720,426	7,975,566	198,279	-255,140
Derechos a Recibir Efectivo o Equivalentes	263,661	2,463,879	2,571,861	155,679	-107,983
Derechos a Recibir Bienes o Servicios	164,288	5,282,017	5,403,704	42,600	-121,687
Inventarios	25,470	-25,470	0	0	-25,470
Almacenes	0	0	0	0	0
Estimación por Pérdida o Deterioro de Activos Circulantes	0	0	0	0	0
Otros Activos Circulantes	0	0	0	0	0
Activo No Circulante	2,027,736	89,168	0	2,116,904	89,168
Inversiones Financieras a Largo Plazo	0	0	0	0	0
Derechos a Recibir Efectivo o Equivalentes a Largo Plazo	0	0	0	0	0
Bienes Inmuebles, Infraestructura y Construcciones en Proceso	0	0	0	0	0
Bienes Muebles	1,756,895	89,168	0	1,846,062	89,168
Activos Intangibles	270,842	0	0	270,842	0
Depreciación, Deterioro y Amortización Acumulada de Bienes	0	0	0	0	0
Activos Diferidos	0	0	0	0	0
Estimación por Pérdida o Deterioro de Activos no Circulantes	0	0	0	0	0
Otros Activos no Circulantes	0	0	0	0	0

Bajo protesta de decir verdad declaramos que los Estados Financieros y sus notas, son razonablemente correctos y son responsabilidad del emisor.

ALDO JAVIER PATLÁN RODRÍGUEZ
DIRECTOR GENERAL



ARACELI MORENO BARBOSA
DIRECTORA DEL ÁREA ADMINISTRATIVA

MA. BERTHA ALICIA PALOMO SANTILLÁN
CONTABILIDAD Y FINANZAS

CINETECA ALAMEDA
Estado Analítico de la Deuda y Otros Pasivos
Del 1 de Enero al 30 de Septiembre de 2023
(Cifras en Pesos)

Denominación de las Deudas	Moneda de Contratación	Institución o País Acreedor	Saldo Inicial del Periodo	Saldo Final del Periodo
DEUDA PÚBLICA				
Corto Plazo				
Deuda Interna				
Instituciones de Crédito	Peso	México	0	0
Títulos y Valores	Peso	México	0	0
Arrendamientos Financieros	Peso	México	0	0
Deuda Externa				
Organismos Financieros Internacionales	Peso	México	0	0
Deuda Bilateral	Peso	México	0	0
Títulos y Valores	Peso	México	0	0
Arrendamientos Financieros	Peso	México	0	0
Subtotal de Deuda Pública a Corto Plazo			0	0
Largo Plazo				
Deuda Interna				
Instituciones de Crédito	Peso	México	0	0
Títulos y Valores	Peso	México	0	0
Arrendamientos Financieros	Peso	México	0	0
Deuda Externa				
Organismos Financieros Internacionales	Peso	México	0	0
Deuda Bilateral	Peso	México	0	0
Títulos y Valores	Peso	México	0	0
Arrendamientos Financieros	Peso	México	0	0
Subtotal de Deuda Pública a Largo Plazo			0	0
Total de Otros Pasivos	Peso	México	330,765	61,990
Total de Deuda Pública y Otros Pasivos			330,765	61,990

Bajo protesta de decir verdad declaramos que los Estados Financieros y sus notas, son razonablemente correctos y son responsabilidad del emisor.

ALDO JAVIER PATLÁN RODRÍGUEZ
DIRECTOR GENERAL

ARACELI MORENO BARBOSA
DIRECTORA DEL ÁREA ADMINISTRATIVA

MA. BERTHA ALICIA PALOMO SANTILLÁN
CONTABILIDAD Y FINANZAS

CINETECA ALAMEDA
Conciliación entre los Egresos Presupuestarios y los Gastos Contables
Correspondiente del 1 de Enero al 30 de Septiembre de 2023
(Cifras en pesos)

1. Total de Egresos Presupuestarios	5,477,274
2. Menos Egresos Presupuestarios No Contables	89,168
2.1 Materias Primas y Materiales de Producción y Comercialización	0
2.2 Materiales y Suministros	0
2.3 Mobiliario y Equipo de Administración	26,257
2.4 Mobiliario y Equipo Educativo y Recreativo	9,900
2.5 Equipo e Instrumental Médico y de Laboratorio	0
2.6 Vehículos y Equipo de Transporte	0
2.7 Equipo de Defensa y Seguridad	0
2.8 Maquinaria, Otros Equipos y Herramientas	53,011
2.9 Activos Biológicos	0
2.10 Bienes Inmuebles	0
2.11 Activos Intangibles	0
2.12 Obra Pública en Bienes de Dominio Público	0
2.13 Obra Pública en Bienes Propios	0
2.14 Acciones y Participaciones de Capital	0
2.15 Compra de Títulos y Valores	0
2.16 Concesión de Préstamos	0
2.17 Inversiones en Fideicomisos, Mandatos y Otros Análogos	0
2.18 Provisiones para Contingencias y Otras Erogaciones Especiales	0
2.19 Amortización de la Deuda Pública	0
2.20 Adeudos de Ejercicios Fiscales Anteriores (ADEFAS)	0
2.21 Otros Egresos Presupuestales No Contables	0
3. Más Gastos Contables No Presupuestarios	0
3.1 Estimaciones, Depreciaciones, Deterioros, Obsolescencia y Amortizaciones	0
3.2 Provisiones	0
3.3 Disminución de Inventarios	0
3.4 Aumento por Insuficiencia de Estimaciones por Pérdida o Deterioro u Obsolescencia	0
3.5 Aumento por Insuficiencia de Provisiones	0
3.6 Otros Gastos	0
3.7 Otros Gastos Contables No Presupuestales	0
4. Total de Gasto Contable	5,388,106

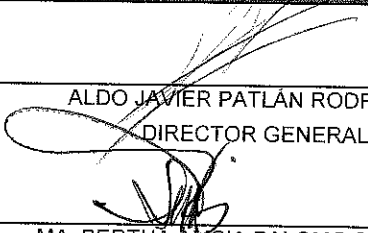
ALDO JAVIER PATLÁN RODRÍGUEZ
DIRECTOR GENERAL

ARACELI MORENO BARBOSA
DIRECTORA DEL ÁREA ADMINISTRATIVA


MA. BERTHA ALICIA PALOMO SANTILLÁN
CONTABILIDAD Y FINANZAS

CINETECA ALAMEDA
Conciliación entre los Ingresos Presupuestarios y Contables
Correspondiente del 1 de Enero al 30 de Septiembre de 2023
(Cifras en pesos)


1. Total de Ingresos Presupuestarios	5,355,162
2. Más Ingresos Contables No Presupuestarios	519
2.1 Ingresos Financieros	519
2.2 Incremento por Variación de Inventarios	0
2.3 Disminución del Exceso de Estimaciones por Pérdida o Deterioro u Obsolescencia	0
2.4 Disminución del Exceso de Provisiones	0
2.5 Otros Ingresos y Beneficios Varios	0
2.6 Otros Ingresos Contables No Presupuestarios	0
3. Menos Ingresos Presupuestarios No Contables	0
3.1 Aprovechamientos Patrimoniales	0
3.2 Ingresos Derivados de Financiamientos	0
3.3 Otros Ingresos Presupuestarios No Contables	0
4. Total de Ingresos Contables	5,355,682



 ALDO JAVIER PATLÁN RODRÍGUEZ
 DIRECTOR GENERAL



 ARACELI MORENO BARBOSA
 DIRECTORA DEL ÁREA ADMINISTRATIVA



 MA. BERTHA ALICIA PALOMO SANTILLÁN
 CONTABILIDAD Y FINANZAS



CINETECA ALAMEDA SAN LUIS POTOSÍ

Balanza de Comprobación del 01/ene./2023 al 30/sep./2023
Cuentas con saldos y movimientos acumulado. (De la cuenta: 1000 a la 9999)

Utr: Supervisor
Rep: rptBalanzaComprobacion

Fecha y | 23/oct./2023
hora de Impresión | 10:40 a. m.

Nat.	Cuenta	Nombre de la cuenta	SALDO ANTERIOR		MOVIMIENTOS		SALDO ACTUAL	
			DEUDOR	ACREEDOR	DEUDOR	ACREEDOR	DEUDOR	ACREEDOR
D	1111	EFFECTIVO	\$0.00	\$0.00	\$10,000.00	\$0.00	\$10,000.00	\$0.00
D	1112	BANCOS/TESORERÍA	\$263,661.42	\$0.00	\$2,453,878.70	\$2,571,861.49	\$145,678.63	\$0.00
D	1122	CUENTAS POR COBRAR A CORTO PLAZO	\$0.00	\$0.00	\$3,060,644.66	\$3,029,920.24	\$30,724.42	\$0.00
D	1123	DEUDORES DIVERSOS POR COBRAR A CORTO PLAZO	\$95,752.21	\$0.00	-\$4,609.99	\$79,266.52	\$11,875.70	\$0.00
D	1124	INGRESOS POR RECUPERAR A CORTO PLAZO	\$68,535.30	\$0.00	\$2,225,982.28	\$2,294,517.58	\$0.00	\$0.00
D	1131	ANTICIPO A PROVEEDORES POR ADQUISICIÓN DE BIENES Y PRESTACIÓN DE SERVICIOS A CORTO PLAZO	\$25,470.00	\$0.00	-\$25,470.00	\$0.00	\$0.00	\$0.00
D	1241	MOBILIARIO Y EQUIPO DE ADMINISTRACIÓN	\$689,267.91	\$0.00	\$26,256.80	\$0.00	\$715,524.71	\$0.00
D	1242	MOBILIARIO Y EQUIPO EDUCACIONAL Y RECREATIVO	\$943,246.80	\$0.00	\$9,900.00	\$0.00	\$953,146.80	\$0.00
D	1246	MAQUINARIA, OTROS EQUIPOS Y HERRAMIENTAS	\$124,379.86	\$0.00	\$53,010.91	\$0.00	\$177,390.77	\$0.00
D	1251	SOFTWARE	\$25,000.00	\$0.00	\$0.00	\$0.00	\$25,000.00	\$0.00
D	1252	PATENTES, MARCAS Y DERECHOS	\$245,841.56	\$0.00	\$0.00	\$0.00	\$245,841.56	\$0.00
A	2111	SERVICIOS PERSONALES POR PAGAR A CORTO PLAZO	\$0.00	\$0.00	\$2,945,121.84	\$2,945,121.84	\$0.00	\$0.00
A	2112	PROVEEDORES POR PAGAR A CORTO PLAZO	\$0.00	\$156,719.07	\$2,533,513.83	\$2,376,794.75	\$0.00	-\$0.01
A	2117	RETENCIONES Y CONTRIBUCIONES POR PAGAR A CORTO PLAZO	\$0.00	\$160,895.83	\$24,005.00	-\$134,901.61	\$0.00	\$1,989.22
A	2119	OTRAS CUENTAS POR PAGAR A CORTO PLAZO	\$0.00	\$5,340.00	\$0.00	-\$5,340.00	\$0.00	\$0.00
A	2165	OTROS FONDOS DE TERCEROS EN GARANTÍA Y/O ADMINISTRACIÓN A CORTO PLAZO	\$0.00	\$0.00	\$0.00	\$60,000.00	\$0.00	\$60,000.00
A	2191	INGRESOS POR CLASIFICAR	\$0.00	\$7,810.00	\$159.85	-\$7,649.35	\$0.00	\$1.00
A	3110	APORTACIONES	\$0.00	\$101,026.00	\$0.00	\$0.00	\$0.00	\$101,026.00
A	3210	RESULTADOS DEL EJERCICIO (AHORRO/ DESAHORRO)	\$0.00	\$140,012.91	\$140,012.91	\$0.00	\$0.00	\$0.00
A	3220	RESULTADOS DE EJERCICIOS ANTERIORES	\$0.00	\$1,909,351.25	\$189,081.44	\$464,320.83	\$0.00	\$2,184,590.64
A	4151	PRODUCTOS	\$0.00	\$0.00	\$0.00	\$2,294,517.58	\$0.00	\$2,294,517.58
A	4221	TRANSFERENCIAS INTERNAS Y ASIGNACIONES DEL SECTOR PÚBLICO	\$0.00	\$0.00	\$0.00	\$3,060,644.66	\$0.00	\$3,060,644.66
A	4319	OTROS INGRESOS FINANCIEROS	\$0.00	\$0.00	\$0.00	\$519.47	\$0.00	\$519.47
D	5111	REMUNERACIONES AL PERSONAL DE CARÁCTER PERMANENTE	\$0.00	\$0.00	\$2,945,121.84	\$0.00	\$2,945,121.84	\$0.00
D	5121	MATERIALES DE ADMINISTRACIÓN, EMISIÓN DE DOCUMENTOS Y ARTÍCULOS OFICIALES	\$0.00	\$0.00	\$104,098.15	\$0.00	\$104,098.15	\$0.00
D	5122	ALIMENTOS Y UTENSILIOS	\$0.00	\$0.00	\$63,278.10	\$0.00	\$63,278.10	\$0.00
D	5123	MATERIAS PRIMAS Y MATERIALES DE PRODUCCIÓN Y COMERCIALIZACIÓN	\$0.00	\$0.00	\$595,571.19	\$0.00	\$595,571.19	\$0.00
D	5124	MATERIALES Y ARTÍCULOS DE CONSTRUCCIÓN Y DE REPARACIÓN	\$0.00	\$0.00	\$28,458.03	\$0.00	\$28,458.03	\$0.00
D	5126	COMBUSTIBLES, LUBRICANTES Y ADITIVOS	\$0.00	\$0.00	\$58,566.36	\$0.00	\$58,566.36	\$0.00
D	5127	VESTUARIO, BLANCOS, PRENDAS DE PROTECCIÓN Y ARTÍCULOS DEPORTIVOS	\$0.00	\$0.00	\$21,905.26	\$0.00	\$21,905.26	\$0.00
D	5129	HERRAMIENTAS, REFACCIONES Y ACCESORIOS MENORES	\$0.00	\$0.00	\$18,578.67	\$0.00	\$18,578.67	\$0.00
D	5131	SERVICIOS BÁSICOS	\$0.00	\$0.00	\$79,942.25	\$0.00	\$79,942.25	\$0.00
D	5132	SERVICIOS DE ARRENDAMIENTO	\$0.00	\$0.00	\$408,551.75	\$0.00	\$408,551.75	\$0.00



**CINETECA ALAMEDA
SAN LUIS POTOSÍ**

Balanza de Comprobación del 01/ene./2023 al 30/sep./2023
Cuentas con saldos y movimientos acumulado. (De la cuenta: 1000 a la 9999)

Usu: Supervisor
Rep: rptBalanzaComprobacion

Fecha y 23/oct./2023
hora de Impresión 10:40 a. m.

Nat.	Cuenta	Nombre de la cuenta	SALDO ANTERIOR		MOVIMIENTOS		SALDO ACTUAL	
			DEUDOR	ACREEDOR	DEUDOR	ACREEDOR	DEUDOR	ACREEDOR
D	5133	SERVICIOS PROFESIONALES, CIENTÍFICOS Y TÉCNICOS Y OTROS SERVICIOS	\$0.00	\$0.00	\$300,903.01	\$0.00	\$300,903.01	\$0.00
D	5134	SERVICIOS FINANCIEROS, BANCARIOS Y COMERCIALES	\$0.00	\$0.00	\$10,060.07	\$0.00	\$10,060.07	\$0.00
D	5135	SERVICIOS DE INSTALACIÓN, REPARACIÓN, MANTENIMIENTO Y CONSERVACIÓN	\$0.00	\$0.00	\$288,600.99	\$0.00	\$288,600.99	\$0.00
D	5136	SERVICIOS DE COMUNICACIÓN SOCIAL Y PUBLICIDAD	\$0.00	\$0.00	\$120,300.16	\$0.00	\$120,300.16	\$0.00
D	5137	SERVICIOS DE TRASLADO Y VIÁTICOS	\$0.00	\$0.00	\$58,888.91	\$0.00	\$58,888.91	\$0.00
D	5138	SERVICIOS OFICIALES	\$0.00	\$0.00	\$285,267.23	\$0.00	\$285,267.23	\$0.00
D	5139	OTROS SERVICIOS GENERALES	\$0.00	\$0.00	\$14.00	\$0.00	\$14.00	\$0.00
D	7630	BIENES BAJO CONTRATO EN COMODATO	\$17,412,762.35	\$0.00	\$0.00	\$0.00	\$17,412,762.35	\$0.00
A	7640	CONTRATO DE COMODATO POR BIENES	\$0.00	\$17,412,762.35	\$0.00	\$0.00	\$0.00	\$17,412,762.35
D	8110	LEY DE INGRESOS ESTIMADA	\$0.00	\$0.00	\$5,856,736.39	\$0.00	\$5,856,736.39	\$0.00
A	8120	LEY DE INGRESOS POR EJECUTAR	\$0.00	\$0.00	\$5,355,162.24	\$6,527,253.97	\$0.00	\$1,172,091.73
D	8130	MODIFICACIONES A LA LEY DE INGRESOS ESTIMADA	\$0.00	\$0.00	\$670,517.58	\$0.00	\$670,517.58	\$0.00
A	8140	LEY DE INGRESOS DEVENGADA	\$0.00	\$0.00	\$5,324,437.82	\$5,355,162.24	\$0.00	\$30,724.42
A	8150	LEY DE INGRESOS RECAUDADA	\$0.00	\$0.00	\$0.00	\$5,324,437.82	\$0.00	\$5,324,437.82
A	8210	PRESUPUESTO DE EGRESOS APROBADO	\$0.00	\$0.00	\$0.00	\$5,856,736.39	\$0.00	\$5,856,736.39
D	8220	PRESUPUESTO DE EGRESOS POR EJERCER	\$0.00	\$0.00	\$7,295,723.45	\$6,083,231.63	\$1,212,491.82	\$0.00
A	8230	MODIFICACIONES AL PRESUPUESTO DE EGRESOS APROBADO	\$0.00	\$0.00	\$605,957.95	\$1,438,987.06	\$0.00	\$833,029.11
D	8240	PRESUPUESTO DE EGRESOS COMPROMETIDO	\$0.00	\$0.00	\$5,477,273.68	\$5,477,273.68	\$0.00	\$0.00
D	8250	PRESUPUESTO DE EGRESOS DEVENGADO	\$0.00	\$0.00	\$5,477,273.68	\$5,477,273.68	\$0.00	\$0.00
D	8260	PRESUPUESTO DE EGRESOS EJERCIDO	\$0.00	\$0.00	\$5,477,273.68	\$5,477,273.68	\$0.00	\$0.00
D	8270	PRESUPUESTO DE EGRESOS PAGADO	\$0.00	\$0.00	\$5,477,273.68	\$0.00	\$5,477,273.68	\$0.00
Sumas =>			\$19,893,917.41	\$19,893,917.41	\$66,047,224.15	\$66,047,224.15	\$38,333,070.38	\$38,333,070.38




**CINETECA ALAMEDA
SAN LUIS POTOSÍ**

Balanza de Comprobación del 01/ene./2023 al 30/sep./2023
Cuentas con saldos y movimientos acumulado. (De la cuenta: 1000 a la 9999)

Usu: Supervisor
Rep: rptBalanzaComprobacion

Fecha y | 23/oct./2023
hora de Impresión | 10:40 a. m.

Nat.	Cuenta	Nombre de la cuenta	SALDO ANTERIOR		MOVIMIENTOS		SALDO ACTUAL	
			DEUDOR	ACREEDOR	DEUDOR	ACREEDOR	DEUDOR	ACREEDOR



ALDO JAVIER PATLAN RODRIGUEZ
DIRECTOR GENERAL


MA. BERTHA ALICIA PALOMO SANTILLAN
CONTABILIDAD Y FINANZAS



ARACELI MORENO BARBOSA
DIRECTORA DEL ÁREA ADMINISTRATIVA



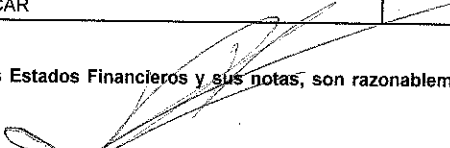
Usr: Supervisor
Rep: rptEstadoAnaliticoDeActivosYPasivos

**CINETECA ALAMEDA
SAN LUIS POTOSÍ**
Reporte Analítico del Pasivo
Del 01/ene./2023 al 30/sep./2023

Fecha y 24/oct./2023
hora de Impresión 09:38 a. m.

Cuenta Contable	Saldo Inicial	Cargos del periodo	Abonos del periodo	Saldo Final	Flujo del Periodo
2000 PASIVO	\$330,764.90	\$5,502,800.32	\$5,234,025.63	\$61,990.21	-\$268,774.69
2100 PASIVO CIRCULANTE	\$330,764.90	\$5,502,800.32	\$5,234,025.63	\$61,990.21	-\$268,774.69
2110 CUENTAS POR PAGAR A CORTO PLAZO	\$322,954.90	\$5,502,640.67	\$5,181,674.98	\$1,989.21	-\$320,955.69
2111 SERVICIOS PERSONALES POR PAGAR A CORTO PLAZO	\$0.00	\$2,945,121.84	\$2,945,121.84	\$0.00	\$0.00
2112 PROVEEDORES POR PAGAR A CORTO PLAZO	\$156,719.07	\$2,533,513.83	\$2,376,794.75	-\$0.01	-\$156,719.08
2117 PLAZO RETENCIONES Y CONTRIBUCIONES POR PAGAR A CORTO PLAZO	\$160,895.83	\$24,005.00	-\$134,901.61	\$1,989.22	-\$158,906.61
2119 OTRAS CUENTAS POR PAGAR A CORTO PLAZO	\$5,340.00	\$0.00	-\$5,340.00	\$0.00	-\$5,340.00
2160 FONDOS Y BIENES DE TERCEROS EN GARANTÍA Y/O ADMINISTRACIÓN A CORTO PLAZO	\$0.00	\$0.00	\$60,000.00	\$60,000.00	\$60,000.00
2165 OTROS FONDOS DE TERCEROS EN GARANTÍA Y/O ADMINISTRACIÓN A CORTO PLAZO	\$0.00	\$0.00	\$60,000.00	\$60,000.00	\$60,000.00
2190 OTROS PASIVOS A CORTO PLAZO	\$7,810.00	\$159.65	-\$7,649.35	\$1.00	-\$7,809.00
2191 INGRESOS POR CLASIFICAR	\$7,810.00	\$159.65	-\$7,649.35	\$1.00	-\$7,809.00

"Bajo protesta de decir verdad declaramos que los Estados Financieros y sus notas, son razonablemente correctos y son responsabilidad del emisor".


ALDO JAVIER PATLÁN RODRIGUEZ
DIRECTOR GENERAL


MA. BERTHA ALICIA PALOMO SANTILLAN

CONTABILIDAD Y FINANZAS


ARACELI MORENO BARBOSA

DIRECTORA DEL ÁREA ADMINISTRATIVA



CINETECA ALAMEDA
SAN LUIS POTOSÍ
Estados de Resultados
Del 01/ene./2023 al 30/sep./2023

Usr: Supervisor
Rep: rptEstadoResultado

Fecha y hora de Impresión 23/oct./2023 10:43 a. m.

	PERIODO	%	ACUMULADO	%
	1/ene. al 30/sep./2023		01/ene al 30/sep./2023	
INGRESOS Y OTROS BENEFICIOS				
INGRESOS DE GESTIÓN	\$2,294,517.58	42.84 %	\$2,294,517.58	42.84 %
PRODUCTOS	\$2,294,517.58	42.84 %	\$2,294,517.58	42.84 %
PARTICIPACIONES, APORTACIONES, CONVENIOS, INCENTIVOS DERIV	\$3,060,644.66	57.14 %	\$3,060,644.66	57.14 %
TRANSFERENCIAS, ASIGNACIONES, SUBSIDIOS Y SUBVENCIONES, Y PENSIONE	\$3,060,644.66	57.14 %	\$3,060,644.66	57.14 %
TRANSFERENCIAS INTERNAS Y ASIGNACIONES DEL SECTOR PÚBLICO	\$3,060,644.66	57.14 %	\$3,060,644.66	57.14 %
OTROS INGRESOS Y BENEFICIOS	\$519.47	0.00 %	\$519.47	0.00 %
INGRESOS FINANCIEROS	\$519.47	0.00 %	\$519.47	0.00 %
OTROS INGRESOS FINANCIEROS	\$519.47	0.00 %	\$519.47	0.00 %
Total de Ingresos	\$5,355,681.71	100.00 %	\$5,355,681.71	100.00 %
GASTOS Y OTRAS PÉRDIDAS				
GASTOS DE FUNCIONAMIENTO	\$5,388,105.97	100.60 %	\$5,388,105.97	100.60 %
SERVICIOS PERSONALES	\$2,945,121.84	54.99 %	\$2,945,121.84	54.99 %
MATERIALES Y SUMINISTROS	\$890,455.76	16.62 %	\$890,455.76	16.62 %
SERVICIOS GENERALES	\$1,552,528.37	28.98 %	\$1,552,528.37	28.98 %
TRANSFERENCIAS, ASIGNACIONES, SUBSIDIOS Y OTRAS AYUDAS	\$0.00	0.00 %	\$0.00	0.00 %
PARTICIPACIONES Y APORTACIONES	\$0.00	0.00 %	\$0.00	0.00 %
INTERESES, COMISIONES Y OTROS GASTOS DE LA DEUDA PÚBLICA	\$0.00	0.00 %	\$0.00	0.00 %
OTROS GASTOS Y PÉRDIDAS EXTRAORDINARIAS	\$0.00	0.00 %	\$0.00	0.00 %
INVERSIÓN PÚBLICA	\$0.00	0.00 %	\$0.00	0.00 %
Total de Gastos y otras Perdidas	\$5,388,105.97	100.60 %	\$5,388,105.97	100.60 %
Ahorro / Desahorro Neto del Ejercicio	-\$32,424.26	-0.60 %	-\$32,424.26	-0.60 %

ALDO JAVIER PATLÁN RODRIGUEZ
DIRECTOR GENERAL

ARACELI MORENO BARBOSA

DIRECTORA DEL ÀREA ADMINISTRATIVA

MA. BERTHA ALICIA PALOMO SANTILLÁN
CONTABILIDAD Y FINANZAS



CINETECA ALAMEDA
SAN LUIS POTOSÍ
Estado de Origen y Aplicacion de Recursos
Del 01/ene./2023 al 30/sep./2023

Usu: Supervisor
Rep: rptEstadoOrigenAplicacion


Fecha y hora de Impresión 23/oct./2023
10:44 a. m.

ORIGEN DE LOS RECURSOS

PRODUCTOS	\$2,294,517.58
TRANSFERENCIAS, ASIGNACIONES, SUBSIDIOS Y SUBVEN	\$3,060,644.66
INGRESOS FINANCIEROS	\$519.47
Disminuciones del Activo	\$5,403,704.34
Incrementos del Pasivo	\$5,564,790.53
Incrementos del Patrimonio	\$2,614,710.99
TOTAL ORIGEN	\$18,938,887.57

APLICACIÓN DE LOS RECURSOS

SERVICIOS PERSONALES	\$2,945,121.84
MATERIALES Y SUMINISTROS	\$890,455.76
SERVICIOS GENERALES	\$1,552,528.37
Incrementos del Activo	\$7,563,208.30
Dismunuciones del Pasivo	\$5,502,800.32
Disminuciones del Patrimonio	\$329,094.35
EXISTENCIA EN EFECTIVO Y EQUIVALENTES AL	\$155,678.63
TOTAL APLICACION	\$18,938,887.57


ALDO JAVIER PATLÁN RODRÍGUEZ

DIRECTOR GENERAL


ARACELI MORENO BARBOSA

DIRECTORA DEL ÁREA ADMINISTRATIVA


MA. BERTHA ALICIA PALOMO SANTILLAN

CONTABILIDAD Y FINANZAS

Indicador	Resultado	Parametro
01.- LIQUIDEZ (Activo Circulante / Pasivo Circulante)		
\$198,278.75 / \$61,990.21 Se dispone de 3.20 de activo circulante para pagar cada \$1.00 de obligaciones a corto plazo. Por lo que se cuenta con liquidez.	3.20	a) Positivo = mayor de 1.1 veces b) Aceptable = de 1.0 a 1.1 veces c) No aceptable = menor a 1.0 veces
02.- MÁRGEN DE SEGURIDAD ((Activo Circulante - Pasivo Circulante) / Pasivo Circulante)		
(\$198,278.75 - \$61,990.21) / \$61,990.21 Se cuenta con un nivel positivo de margen de seguridad para solventar contingencias.	219.85%	a) Positivo = mayor a 35% b) Aceptable = de 0% a 35% c) No aceptable = menor a 0%
03.- PROPORCIÓN DEL PASIVO A CORTO PLAZO SOBRE EL PASIVO TOTAL (Pasivo Circulante/Pasivo Total)		
(\$61,990.21 / \$61,990.21) El resultado indica que el financiamiento a corto plazo predomina respecto al pasivo a largo plazo.	100.00%	a) Positivo = mayor o igual a 50% b) No Aceptable = menor a 50%
04.- SOLVENCIA (Pasivo Total / Activo Total)		
\$61,990.21 / \$2,315,182.59 Se cuenta con un nivel positivo de solvencia para cumplir con sus compromisos a largo plazo.	2.67%	a) Positivo = mayor a 35% b) Aceptable = de 0% a 35% c) No aceptable = menor a 0%
05.- AUTONOMÍA FINANCIERA (Ingresos Propios / Ingresos Totales)		
\$5,355,681.71 / \$5,355,681.71 El resultado refleja el porcentaje de los ingresos propios, por lo que se cuenta con autonomía financiera.	100.00%	a) Positivo = mayor o igual a 50% b) No aceptable = menor a 50%
06.- AUTONOMÍA FINANCIERA PARA CUBRIR EL GASTO CORRIENTE (Ingresos Propios / Gasto Corriente)		
\$5,355,681.71 / \$5,388,105.97 El gasto corriente es cubierto en un 99.39% con recursos propios, por lo cual se cuenta con un nivel positivo de autonomía financiera, para cubrir su gasto corriente.	99.39%	a) Positivo = mayor al 55% b) Aceptable = 45% al 55% c) No aceptable = menor al 45%
07.- REALIZACIÓN DE INVERSIONES, SERVICIOS Y BENEFICIO SOCIAL (Gasto de capital / Otros Ingresos)		
	0.00	a) Positivo = mayor al 70% b) Aceptable = 60% al 70% c) No aceptable = menor al 60%
08.- RESULTADO FINANCIERO ((Saldo Inicial + Ingresos Totales) / Gasto Total)		
\$784,183.83 + \$5,355,681.71 / \$5,477,273.68 Se cuenta con un nivel Positivo de equilibrio financiero en la administración de los recursos.	1.12	a) Positivo = Igual o mayor a 1 b) No Aceptable = Menor a 1
09.- PROPORCIÓN DEL GASTO CORRIENTE SOBRE EL GASTO TOTAL (Gasto corriente / Gasto Total)		
\$5,388,105.97 / \$5,477,273.68 El gasto corriente representan el 98.37% del gasto total.	98.37%	
10.- PROPORCIÓN DE LOS SERVICIOS PERSONALES S/GASTO CORRIENTE (Servicios Personales/Gasto corriente)		
\$2,945,121.84 / \$5,388,105.97 Los servicios personales representan el 54.65% del gasto corriente.	54.65%	



CINETECA ALAMEDA
SAN LUIS POTOSÍ
Indicadores Financieros


Usu: Supervisor
Rep: rptIndicadores

Del 01/ene/2023 Al 30/sep./2023


Fecha y hora de Impresión | 23/oct./2023
10:44 a. m.

Indicador


Resultado Parametro


ALDO JAVIER PATLAN RODRIGUEZ

DIRECTOR GENERAL


ARACELI MORENO BARBOSA

DIRECTORA DEL ÀREA ADMINISTRATIVA


MA. BERTHA ALICIA PALOMO SANTILLAN
CONTABILIDAD Y FINANZAS



CINETECA ALAMEDA
SAN LUIS POTOSÍ
Proporción Gasto Programable
Al 30/sep./2023

Usu: Supervisor
Rep: rptIndicadoresFinancieros

Fecha y hora de Impresión 23/oct./2023 10:45 a. m.

PRESUPUESTO
INDICADORES DE GASTO

Nombre del Indicador:

Proporción Gasto Programable

Objetivo del Indicador:

Determinar la participación del gasto programable con respecto al total de egresos

Variables que intervienen:

TGP=Total de Gasto Programable TE=Total de Egreso

Unidad de Medida:

Porcentaje

Base de Comparación

Presupuesto de Egresos de ejercicios anteriores


Formula:

$$\frac{TGP}{TE} \times 100$$

Medios de Verificación:

Presupuesto de Egresos o Cuenta Pública

Miles de pesos		Indicador
TGP	\$5,477,274.00	81.88 %
TE	\$6,689,765.00	



81.88 %
18.12 %



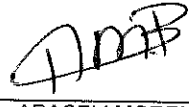
CINETECA ALAMEDA
SAN LUIS POTOSÍ
Proporción Gasto Programable
Al 30/sep./2023

Usu: Supervisor
Rep: rptIndicadoresFinancieros


Fecha y hora de Impresión | 23/oct./2023
10:45 a. m.



ALDO JAVIER PATLAN RODRIGUEZ
DIRECTOR GENERAL



ARACELI MORENO BARBOSA
DIRECTORA DEL ÁREA ADMINISTRATIVA



MA. BERTHA ALICIA PALOMO SANTILLAN
CONTABILIDAD Y FINANZAS



POTOSÍ
PARA LOS POTOSINOS
GOBIERNO DEL ESTADO 2021-2027

CULTURA
SECRETARÍA DE CULTURA

CINETECA
ALAMEDA

CONCILIACION BANCARIA

PROGRAMA: INGRESOS PROPIOS

CUENTA BANORTE NO. 064376-5205

AL 30 DE SEPTIEMBRE DE 2023

SALDO EN BANCOS SEGÚN ESTADO DE CUENTA BANCARIO \$ 163,778.63

MÁS: Nuestros Cargos No Correspondidos por Nosotros

MÁS: Cargos del Banco No Correspondidos por Nosotros

MENOS: Nuestros Abonos No Correspondidos por el Banco
26/09/2023 CH-1952 Aldo Javier Patlán Rodríguez \$ 18,100.00

MENOS: Abonos del banco No Correspondidos por Nosotros

SALDO SEGÚN LIBROS AUXILIARES CONTABLES \$ 145,678.63

ALDO JAVIER PATLÁN RODRÍGUEZ
DIRECTOR GENERAL

ARACELI MORENO BARBOSA
DIRECTORA DEL ÁREA ADMINISTRATIVA

MA. BERTHA ALICIA PALOMO SANTILLÁN
CONTABILIDAD Y FINANZAS

CINETECA ALAMEDA
Estado Analítico de Ingresos
Del 1 de Enero al 30 de Septiembre de 2023

Rubro de Ingresos	Ingreso					
	Estimado (1)	Ampliaciones y Reducciones (2)	Modificado (3= 1 + 2)	Devengado (4)	Recaudado (5)	Diferencia (6= 4-1)
Impuestos	0	0	0	0	0	0
Cuotas y Aportaciones de Seguridad Social	0	0	0	0	0	0
Contribuciones de Mejoras	0	0	0	0	0	0
Derechos	0	0	0	0	0	0
Productos	1,624,000	670,518	2,294,518	0	0	0
Aprovechamientos	0	0	0	2,294,518	2,294,518	670,518
Ingresos por Venta de Bienes, Prestación de Servicios y Otros Ingresos	0	0	0	0	0	0
Participaciones, Aportaciones, Convenios, Incentivos Derivados de la Colaboración Fiscal y Fondos Distintos de Aportaciones	0	0	0	0	0	0
Transferencias, Asignaciones, Subsidios y Subvenciones, y Pensiones y Jubilaciones	4,232,736	0	4,232,736	3,060,645	3,029,920	-1,202,816
Ingresos Derivados de Financiamientos	0	0	0	0	0	0
Total	5,856,736	670,518	6,527,254	5,355,162	5,324,438	
				Ingresos excedentes		-532,299

Estado Analítico de Ingresos Por Fuente de Financiamiento	Ingreso					
	Estimado (1)	Ampliaciones y Reducciones (2)	Modificado (3= 1 + 2)	Devengado (4)	Recaudado (5)	Diferencia (6= 4-1)
Ingresos del Poder Ejecutivo Federal o Estatal y de los Municipios	5,856,736	670,518	6,527,254	5,355,162	5,324,438	-532,299
Impuestos	0	0	0	0	0	0
Cuotas y Aportaciones de Seguridad Social	0	0	0	0	0	0
Contribuciones de Mejoras	0	0	0	0	0	0
Derechos	0	0	0	0	0	0
Productos	1,624,000	670,518	2,294,518	0	0	0
Aprovechamientos	0	0	0	2,294,518	2,294,518	670,518
Participaciones, Aportaciones, Convenios, Incentivos Derivados de la Colaboración Fiscal y Fondos Distintos de Aportaciones	0	0	0	0	0	0
Transferencias, Asignaciones, Subsidios y Subvenciones, y Pensiones y Jubilaciones	4,232,736	0	4,232,736	3,060,645	3,029,920	-1,202,816
Ingresos de los Entes Públicos de los Poderes Legislativo y Judicial, de los Órganos Autónomos y del Sector Paraestatal o Paramunicipal, así como de las Empresas Productivas del Estado	0	0	0	0	0	0
Cuotas y Aportaciones de Seguridad Social	0	0	0	0	0	0
Productos	0	0	0	0	0	0
Ingresos por Venta de Bienes, Prestación de Servicios y Otros Ingresos	0	0	0	0	0	0
Transferencias, Asignaciones, Subsidios y Subvenciones, y Pensiones y Jubilaciones	0	0	0	0	0	0
Ingresos derivados de financiamiento	0	0	0	0	0	0
Ingresos Derivados de Financiamientos	0	0	0	0	0	0
Total	5,856,736	670,518	6,527,254	5,355,162	5,324,438	
				Ingresos excedentes		-532,299


ALDO NAVIER PATLÁN RODRÍGUEZ
 DIRECTOR GENERAL

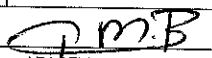
MA. BERTHA ALICIA PALOMO SANTILLÁN
 CONTABILIDAD Y FINANZAS


RACELI MORENO BARBOSA
 DIRECTORA DEL ÁREA ADMINISTRATIVA

CINETECA ALAMEDA
Estado Analfítico del Ejercicio del Presupuesto de Egresos
Clasificación Administrativa
Del 1 de Enero al 30 de Septiembre de 2023

Concepto	Aprobado 1	Ampliaciones/ (Reducciones) 2	Egresos Modificado 3 = (1 + 2)	Devengado 4	Pagado 5	Subejercicio 6 = (3 - 4)
Sin Ramo/Dependencia CINETECA ALAMEDA	5,856,736 5,856,736	833,029 833,029	6,689,766 6,689,766	5,477,274 5,477,274	5,477,274 5,477,274	1,212,492 1,212,492
Total del Gasto	5,856,736	833,029	6,689,766	5,477,274	5,477,274	1,212,492


ALDO JAVIER PATLÁN RODRÍGUEZ
DIRECTOR GENERAL


ARACELI MORENO BARBOSA
DIRECTORA DEL ÁREA ADMINISTRATIVA


MA. BERTHA ALICIA PALOMO SANTILLÁN
CONTABILIDAD Y FINANZAS

Gobierno (Federal/Estatal/Municipal) de CINETECA ALAMEDA
 Estado Analtico del Ejercicio del Presupuesto de Egresos
 Clasificación Administrativa
 Del 1 de Enero al 30 de Septiembre de 2023

Concepto	Aprobado 1	Ampliaciones/ (Reducciones) 2	Egresos Modificado 3 = (1 + 2)	Devengado 4	Pagado 5	Subejercicio 6 = (3 - 4)
Poder Ejecutivo	0	0	0	0	0	0
Poder Legislativo	0	0	0	0	0	0
Poder Judicial	0	0	0	0	0	0
Órganos Autónomos	5,856,736	833,029	6,689,766	5,477,274	5,477,274	1,212,492
Total del Gasto	5,856,736	833,029	6,689,766	5,477,274	5,477,274	1,212,492


ALDO JAVIER PATLÁN RODRÍGUEZ
 DIRECTOR GENERAL


MA. BERTHA ALICIA PALOMO SANTILLÁN
 CONTABILIDAD Y FINANZAS

ARACELI MORENO BARBOSA
 DIRECTORA DEL ÁREA ADMINISTRATIVA

Sector Paraestatal del Gobierno (Federal/Estatal/Municipal) de CINETECA ALAMEDA
 Estado Analítico del Ejercicio del Presupuesto de Egresos
 Clasificación Administrativa
 Del 1 de Enero al 30 de Septiembre de 2023

Concepto	Aprobado 1	Ampliaciones/ (Reducciones) 2	Egresos Modificado 3 = (1 + 2)	Devengado 4	Pagado 5	Subejercicio 6 = (3 - 4)
Entidades Paraestatales y Fideicomisos No Empresariales y No Financieros	0	0	0	0	0	0
Instituciones Públicas de la Seguridad Social	0	0	0	0	0	0
Entidades Paraestatales Empresariales No Financieras con Participación Estatal Mayoritaria	0	0	0	0	0	0
Fideicomisos Empresariales No Financieros con Participación Estatal Mayoritaria	0	0	0	0	0	0
Entidades Paraestatales Empresariales Financieras Monetarias con Participación Estatal Mayoritaria	0	0	0	0	0	0
Entidades Paraestatales Empresariales Financieras No Monetarias con Participación Estatal Mayoritaria	0	0	0	0	0	0
Fideicomisos Financieros Públicos con Participación Estatal Mayoritaria	0	0	0	0	0	0
Total del Gasto	0	0	0	0	0	0



 ALDO JAVIER PATLAN RODRÍGUEZ
 DIRECTOR GENERAL



 ARACELI MORENO BARBOSA
 DIRECTORA DEL ÁREA ADMINISTRATIVA

MA. BERTHA ALICIA PALOMO SANTILLÁN
 CONTABILIDAD Y FINANZAS

CINETECA ALAMEDA
Estado Analítico del Ejercicio del Presupuesto de Egresos
Clasificación Económica (por Tipo de Gasto)
Del 1 de Enero al 30 de Septiembre de 2023

Concepto	Egresos					
	Aprobado	Ampliaciones/ (Reducciones)	Modificado	Devengado	Pagado	Subejercicio
	1	2	3 = (1 + 2)	4	5	6 = (3 - 4)
Gasto Corriente	5,847,737	752,858	6,600,596	5,388,106	5,388,106	1,212,490
Gasto de Capital	8,999	80,171	89,170	89,168	89,168	2
Amortización de la Deuda y Disminución de Pasivos	0	0	0	0	0	0
Pensiones y Jubilaciones	0	0	0	0	0	0
Participaciones	0	0	0	0	0	0
Total del Gasto	5,856,736	833,029	6,689,766	5,477,274	5,477,274	1,212,492


 ALDO JAVIER PATLÁN RODRÍGUEZ
 DIRECTOR GENERAL


 ARACELI MORENO BARBOSA
 DIRECTORA DEL ÁREA ADMINISTRATIVA

MA. BERTHA ALICIA PALOMO SANTILLÁN
 CONTABILIDAD Y FINANZAS

CINETECA ALAMEDA
Estado Analfítico del Ejercicio del Presupuesto de Egresos
Clasificación por Objeto del Gasto (Capítulo y Concepto)
Del 1 de Enero al 30 de Septiembre de 2023

Concepto	Egresos					
	Aprobado 1	Ampliaciones/ (Reducciones) 2	Modificado 3 = (1 + 2)	Devenido 4	Pagado 5	Subejercicio 6 = (3 + 4)
Servicios Personales	4,074,012	0	4,074,012	2,945,122	2,945,122	1,128,891
Remuneraciones al Personal de Carácter Permanente	4,074,012	0	4,074,012	2,945,122	2,945,122	1,128,891
Remuneraciones al Personal de Carácter Transitorio	0	0	0	0	0	0
Remuneraciones Adicionales y Especiales	0	0	0	0	0	0
Seguridad Social	0	0	0	0	0	0
Otras Prestaciones Sociales y Económicas	0	0	0	0	0	0
Previsiones	0	0	0	0	0	0
Pago de Estímulos a Servidores Públicos	0	0	0	0	0	0
Materiales y Suministros	650,613	273,125	923,738	890,456	890,456	33,282
Materiales de Administración, Emisión de Documentos y Artículos Oficiales	106,412	12,715	119,127	104,098	104,098	15,029
Alimentos y Utensilios	25,380	40,100	65,480	63,278	63,278	2,202
Materias Primas y Materiales de Producción y Comercialización	429,621	176,094	605,715	595,571	595,571	10,144
Materiales y Artículos de Construcción y de Reparación	34,000	-4,000	30,000	28,458	28,458	1,542
Productos Químicos, Farmacéuticos y de Laboratorio	0	0	0	0	0	0
Combustibles, Lubricantes y Aditivos	49,200	12,292	61,492	58,566	58,566	2,926
Vestuario, Blancos, Prendas de Protección y Artículos Deportivos	2,400	20,414	22,814	21,905	21,905	908
Materiales y Suministros Para Seguridad	0	0	0	0	0	0
Herramientas, Refacciones y Accesorios Menores	3,600	15,510	19,110	18,579	18,579	531
Servicios Generales	1,123,112	479,734	1,602,846	1,552,528	1,552,528	50,317
Servicios Básicos	93,000	6,145	99,145	79,942	79,942	19,203
Servicios de Arrendamiento	195,912	224,236	419,548	408,552	408,552	10,996
Servicios Profesionales, Científicos, Técnicos y Otros Servicios	433,600	-124,524	309,276	300,903	300,903	8,373
Servicios Financieros, Bancarios y Comerciales	12,000	-1,028	10,972	10,060	10,060	912
Servicios de Instalación, Reparación, Mantenimiento y Conservación	197,000	91,902	288,902	288,601	288,601	301
Servicios de Comunicación Social y Publicidad	60,000	67,087	127,087	120,300	120,300	6,787
Servicios de Traslado y Viáticos	36,000	23,752	59,752	58,889	58,889	863
Servicios Oficiales	96,000	192,150	288,150	285,267	285,267	2,883
Otros Servicios Generales	0	14	14	14	14	0
Transferencias, Asignaciones, Subsidios y Otras Ayudas	0	0	0	0	0	0
Transferencias Internas y Asignaciones al Sector Público	0	0	0	0	0	0
Transferencias al Resto del Sector Público	0	0	0	0	0	0
Subsidios y Subvenciones	0	0	0	0	0	0
Ayudas Sociales	0	0	0	0	0	0
Pensiones y Jubilaciones	0	0	0	0	0	0
Transferencias a Fideicomisos, Mandatos y Otros Análogos	0	0	0	0	0	0
Transferencias a la Seguridad Social	0	0	0	0	0	0
Donativos	0	0	0	0	0	0
Transferencias al Exterior	0	0	0	0	0	0

CINETECA ALAMEDA
Estado Analítico del Ejercicio del Presupuesto de Egresos
Clasificación por Objeto del Gasto (Capítulo y Concepto)
Del 1 de Enero al 30 de Septiembre de 2023

Concepto	Aprobado	Ampliaciones/ (Reducciones)	Egresos		Pagado	Subejercicio
			Modificado	Devengado		
	1	2	3 = (1+2)	4	5	6 = (3-4)
Bienes Muebles, Inmuebles e Intangibles	8,999	80,171	89,170	89,168	89,168	2
Mobiliario y Equipo de Administración	0	26,258	26,258	26,257	26,257	1
Mobiliario y Equipo Educativo y Recreativo	0	9,900	9,900	9,900	9,900	0
Equipo e Instrumental Médico y de Laboratorio	0	0	0	0	0	0
Vehículos y Equipo de Transporte	0	0	0	0	0	0
Equipo de Defensa y Seguridad	0	0	0	0	0	0
Maquinaria, Otros Equipos y Herramientas	8,999	44,013	53,012	53,011	53,011	1
Activos Biológicos	0	0	0	0	0	0
Bienes Inmuebles	0	0	0	0	0	0
Activos Intangibles	0	0	0	0	0	0
Inversión Pública	0	0	0	0	0	0
Obra Pública en Bienes de Dominio Público	0	0	0	0	0	0
Obra Pública en Bienes Propios	0	0	0	0	0	0
Proyectos Productivos y Acciones de Fomento	0	0	0	0	0	0
Inversiones Financieras y Otras Provisiones	0	0	0	0	0	0
Inversiones Para el Fomento de Actividades Productivas	0	0	0	0	0	0
Acciones y Participaciones de Capital	0	0	0	0	0	0
Compra de Títulos y Valores	0	0	0	0	0	0
Concesión de Préstamos	0	0	0	0	0	0
Inversiones en Fideicomisos, Mandatos y Otros Análogos	0	0	0	0	0	0
Otras Inversiones Financieras	0	0	0	0	0	0
Provisiones para Contingencias y Otras Erogaciones Especiales	0	0	0	0	0	0
Participaciones y Aportaciones	0	0	0	0	0	0
Participaciones	0	0	0	0	0	0
Aportaciones	0	0	0	0	0	0
Convenios	0	0	0	0	0	0
Deuda Pública	0	0	0	0	0	0
Amortización de la Deuda Pública	0	0	0	0	0	0
Intereses de la Deuda Pública	0	0	0	0	0	0
Comisiones de la Deuda Pública	0	0	0	0	0	0
Gastos de la Deuda Pública	0	0	0	0	0	0
Costo por Coberturas	0	0	0	0	0	0
Apoyos Financieros	0	0	0	0	0	0
Adeudos de Ejercicios Fiscales Anteriores (Adefas)	0	0	0	0	0	0
Total del Gasto	5,856,736	833,029	6,689,766	5,477,274	5,477,274	1,212,492

ALDO JAVIER PATLÁN RODRIGUEZ
DIRECTOR GENERAL

ARADELI MORENO BARBOSA
DIRECTORA DEL ÁREA ADMINISTRATIVA

MA. BERTHA ALICIA PALOMO SANTILLÁN
CONTABILIDAD Y FINANZAS

CINETECA ALAMEDA
Estado Analítico del Ejercicio del Presupuesto de Egresos
Clasificación Funcional (Finalidad y Función)
Del 1 de Enero al 30 de Septiembre de 2023

Concepto	Egresos					
	Aprobado	Ampliaciones/ (Reducciones)	Modificado	Devengado	Pagado	Subejercido
	1	2	3 = (1+2)	4	5	6 = (3-4)
Gobierno	0	0	0	0	0	0
Legislación	0	0	0	0	0	0
Justicia	0	0	0	0	0	0
Coordinación de la Política de Gobierno	0	0	0	0	0	0
Relaciones Exteriores	0	0	0	0	0	0
Asuntos Financieros y Hacendarios	0	0	0	0	0	0
Seguridad Nacional	0	0	0	0	0	0
Asuntos de Orden Público y de Seguridad Interior	0	0	0	0	0	0
Otros Servicios Generales	0	0	0	0	0	0
Desarrollo Social	5,856,736	833,029	6,689,766	5,477,274	5,477,274	1,212,492
Protección Ambiental	0	0	0	0	0	0
Vivienda y Servicios a la Comunidad	0	0	0	0	0	0
Salud	0	0	0	0	0	0
Recreación, Cultura y Otras Manifestaciones Sociales	5,856,736	833,029	6,689,766	5,477,274	5,477,274	1,212,492
Educación	0	0	0	0	0	0
Protección Social	0	0	0	0	0	0
Otros Asuntos Sociales	0	0	0	0	0	0
Desarrollo Económico	0	0	0	0	0	0
Asuntos Económicos, Comerciales y Laborales en General	0	0	0	0	0	0
Agropecuaria, Silvicultura, Pesca y Caza	0	0	0	0	0	0
Combustibles y Energía	0	0	0	0	0	0
Minería, Manufacturas y Construcción	0	0	0	0	0	0
Transporte	0	0	0	0	0	0
Comunicaciones	0	0	0	0	0	0
Turismo	0	0	0	0	0	0
Ciencia, Tecnología e Innovación	0	0	0	0	0	0
Otras Industrias y Otros Asuntos Económicos	0	0	0	0	0	0
Otras no Clasificadas en Funciones Anteriores	0	0	0	0	0	0
Transacciones de la Deuda Pública / Costo Financiero de la Deuda	0	0	0	0	0	0
Transferencias, Participaciones y Aportaciones entre Diferentes Niveles y Ordenes de Gobierno	0	0	0	0	0	0
Saneamiento del Sistema Financiero	0	0	0	0	0	0
Adeudos de Ejercicios Fiscales Anteriores	0	0	0	0	0	0
Total del Gasto	5,856,736	833,029	6,689,766	5,477,274	5,477,274	1,212,492

ALDO JAVIER PATLAN RODRIGUEZ
DIRECTOR GENERAL

ARACELI MORENO BARBOSA
DIRECTORA DEL ÁREA ADMINISTRATIVA

MA. BERTHA ALICIA PALOMO SANTILLAN
CONTABILIDAD Y FINANZAS



CINETECA ALAMEDA
SAN LUIS POTOSÍ

Estado Analítico del Presupuesto de Egresos (Agrupador de Fuente de Financiamiento)

Del 01/ene./2023 al 30/sep./2023


Usu: Supervisor


Rep: rptEstadoPresupuestoEgresos_CFF


Fecha y 23/oct./2023

hora de Impresión 12:14 p. m.

Concepto	Egresos					Subejercicio 6 = (3 - 4)
	Aprobado	Ampliaciones / (Reducciones)	Modificado	Devengado	Pagado	
	1	2	3=(1+2)	4	5	
1100 INGRESOS PROPIOS	\$1,624,000.00	\$833,029.11	\$2,457,029.11	\$2,409,464.15	\$2,409,464.15	\$47,564.96
2100 RECURSOS ESTATALES	\$4,232,736.39	\$0.00	\$4,232,736.39	\$3,067,809.53	\$3,067,809.53	\$1,164,926.86
Total del Gasto	\$5,856,736.39	\$833,029.11	\$6,689,765.50	\$5,477,273.68	\$5,477,273.68	\$1,212,491.82


ALDO JAVIER PATLÁN RODRÍGUEZ
DIRECTOR GENERAL


MA. BERTHA ALICIA PALOMO SANTILLÁN
CONTABILIDAD Y FINANZAS


ARACELI MORENO BARBOSA
DIRECTORA DEL ÁREA ADMINISTRATIVA



Usr: Supervisor
 Rep: rptEstadoPresupuestoEgresos_FF

**CINETECA ALAMEDA
 SAN LUIS POTOSÍ**

Estado del Ejercicio del Presupuesto de Egresos por Fuente de Financiamiento Al 30/sep./2023

Fecha y 23/oct./2023
 hora de Impresión: 12:01 p. m.

Objeto del Gasto	Unidad Administrativa	Aprobado	Ampliaciones / (Reducciones)	Presupuesto Vigente	Comprometido	Presupuesto Disponible para Comprometer	Devengado	Comprometido o No Devengado	Presupuesto Sin Devengar	Ejercido	Pagado	Cuentas por Pagar Deuda
1101	INGRESOS POR VENTA DE PRODUCTOS Y SERVICIOS (INGRESOS PROPIOS)											
2000	MATERIALES Y SUMINISTROS	\$600,201.00	\$265,124.63	\$865,325.63	\$846,853.99	\$18,471.64	\$846,853.99	\$0.00	\$18,471.64	\$846,853.99	\$846,853.99	\$0.00
2100	MATERIALES DE ADMINISTRACIÓN, EMISIÓN DE DO	\$56,000.00	\$4,715.24	\$60,715.24	\$60,496.38	\$218.86	\$60,496.38	\$0.00	\$218.86	\$60,496.38	\$60,496.38	\$0.00
2110	Materiales, útiles y equipos menores de oficina	\$0.00	\$6,150.00	\$6,150.00	\$6,035.07	\$114.93	\$6,035.07	\$0.00	\$114.93	\$6,035.07	\$6,035.07	\$0.00
2111	Materiales, útiles y equipos menores de oficina	\$0.00	\$6,150.00	\$6,150.00	\$6,035.07	\$114.93	\$6,035.07	\$0.00	\$114.93	\$6,035.07	\$6,035.07	\$0.00
2140	Materiales, útiles y equipos menores de tecnologías de li	\$0.00	\$6,911.29	\$6,911.29	\$6,911.14	\$0.15	\$6,911.14	\$0.00	\$0.15	\$6,911.14	\$6,911.14	\$0.00
2141	Materiales, útiles y equipos menores de tecnologías de li	\$0.00	\$6,911.29	\$6,911.29	\$6,911.14	\$0.15	\$6,911.14	\$0.00	\$0.15	\$6,911.14	\$6,911.14	\$0.00
2160	Material de limpieza	\$56,000.00	-\$8,346.05	\$47,653.95	\$47,550.17	\$103.78	\$47,550.17	\$0.00	\$103.78	\$47,550.17	\$47,550.17	\$0.00
2161	Material de limpieza	\$56,000.00	-\$8,346.05	\$47,653.95	\$47,550.17	\$103.78	\$47,550.17	\$0.00	\$103.78	\$47,550.17	\$47,550.17	\$0.00
2200	ALIMENTOS Y UTENSILIOS	\$25,380.00	\$40,099.63	\$65,479.63	\$63,278.10	\$2,201.53	\$63,278.10	\$0.00	\$2,201.53	\$63,278.10	\$63,278.10	\$0.00
2210	Productos alimenticios para personas	\$25,000.00	\$36,000.00	\$61,000.00	\$58,798.48	\$2,201.52	\$58,798.48	\$0.00	\$2,201.52	\$58,798.48	\$58,798.48	\$0.00
2211	Productos alimenticios para personas	\$25,000.00	\$36,000.00	\$61,000.00	\$58,798.48	\$2,201.52	\$58,798.48	\$0.00	\$2,201.52	\$58,798.48	\$58,798.48	\$0.00
2230	Utensilios para el servicio de alimentación	\$380.00	\$4,099.63	\$4,479.63	\$4,479.62	\$0.01	\$4,479.62	\$0.00	\$0.01	\$4,479.62	\$4,479.62	\$0.00
2231	Utensilios para el servicio de alimentación	\$380.00	\$4,099.63	\$4,479.63	\$4,479.62	\$0.01	\$4,479.62	\$0.00	\$0.01	\$4,479.62	\$4,479.62	\$0.00
2300	MATERIAS PRIMAS Y MATERIALES DE PRODUCCIÓN	\$429,621.00	\$176,094.25	\$605,715.25	\$595,571.19	\$10,144.06	\$595,571.19	\$0.00	\$10,144.06	\$595,571.19	\$595,571.19	\$0.00
2380	Mercancías adquiridas para su comercialización	\$429,621.00	\$176,094.25	\$605,715.25	\$595,571.19	\$10,144.06	\$595,571.19	\$0.00	\$10,144.06	\$595,571.19	\$595,571.19	\$0.00
2381	Mercancías adquiridas para su comercialización	\$429,621.00	\$176,094.25	\$605,715.25	\$595,571.19	\$10,144.06	\$595,571.19	\$0.00	\$10,144.06	\$595,571.19	\$595,571.19	\$0.00
2400	MATERIALES Y ARTÍCULOS DE CONSTRUCCIÓN Y D	\$34,000.00	-\$4,000.00	\$30,000.00	\$28,458.03	\$1,541.97	\$28,458.03	\$0.00	\$1,541.97	\$28,458.03	\$28,458.03	\$0.00
2440	Madera y productos de madera	\$12,000.00	-\$12,000.00	\$0.00	\$0.00	\$0.00	\$0.00	\$0.00	\$0.00	\$0.00	\$0.00	\$0.00
2441	Madera y productos de madera	\$12,000.00	-\$12,000.00	\$0.00	\$0.00	\$0.00	\$0.00	\$0.00	\$0.00	\$0.00	\$0.00	\$0.00
2460	Material eléctrico y electrónico	\$10,000.00	\$16,200.00	\$26,200.00	\$25,056.52	\$1,143.48	\$25,056.52	\$0.00	\$1,143.48	\$25,056.52	\$25,056.52	\$0.00
2461	Material eléctrico y electrónico	\$10,000.00	\$16,200.00	\$26,200.00	\$25,056.52	\$1,143.48	\$25,056.52	\$0.00	\$1,143.48	\$25,056.52	\$25,056.52	\$0.00
2480	Materiales complementarios	\$12,000.00	-\$12,000.00	\$0.00	\$0.00	\$0.00	\$0.00	\$0.00	\$0.00	\$0.00	\$0.00	\$0.00
2481	Materiales complementarios	\$12,000.00	-\$12,000.00	\$0.00	\$0.00	\$0.00	\$0.00	\$0.00	\$0.00	\$0.00	\$0.00	\$0.00
2490	Otros materiales y artículos de construcción y reparación	\$0.00	\$3,800.00	\$3,800.00	\$3,401.51	\$398.49	\$3,401.51	\$0.00	\$398.49	\$3,401.51	\$3,401.51	\$0.00
2491	Otros materiales y artículos de construcción y reparación	\$0.00	\$3,800.00	\$3,800.00	\$3,401.51	\$398.49	\$3,401.51	\$0.00	\$398.49	\$3,401.51	\$3,401.51	\$0.00
2600	COMBUSTIBLES, LUBRICANTES Y ADITIVOS	\$49,200.00	\$12,292.00	\$61,492.00	\$58,566.36	\$2,925.64	\$58,566.36	\$0.00	\$2,925.64	\$58,566.36	\$58,566.36	\$0.00
2610	Combustibles, lubricantes y aditivos	\$49,200.00	\$12,292.00	\$61,492.00	\$58,566.36	\$2,925.64	\$58,566.36	\$0.00	\$2,925.64	\$58,566.36	\$58,566.36	\$0.00
2611	Combustibles, lubricantes y aditivos	\$49,200.00	\$12,292.00	\$61,492.00	\$58,566.36	\$2,925.64	\$58,566.36	\$0.00	\$2,925.64	\$58,566.36	\$58,566.36	\$0.00
2700	VESTUARIO, BLANCOS, PRENDAS DE PROTECCIÓN	\$2,400.00	\$20,413.51	\$22,813.51	\$21,905.26	\$908.25	\$21,905.26	\$0.00	\$908.25	\$21,905.26	\$21,905.26	\$0.00



Usr: Supervisor
Rep: rptEstadoPresupuestoEgresos_FF

**CINETECA ALAMEDA
SAN LUIS POTOSÍ**

Estado del Ejercicio del Presupuesto de Egresos por Fuente de Financiamiento Al 30/sep./2023

Fecha y hora de Impresión | 23/oct./2023
12:01 p. m.

Unidad Administrativa		Aprobado	Ampliaciones / (Reducciones)	Presupuesto Vigente	Presupuesto Disponble para Comprometer	Comprometid o No Devengado	Devengado	Presupuesto Sin Devengar	Ejercido	Pagado	Cuentas por Pagar Deuda
Objeto del Gasto	Comprometido										
2710	Vestuario y uniformes	\$0.00	\$17,413.51	\$17,413.51	\$17,413.51	\$0.00	\$17,413.51	\$0.00	\$17,413.51	\$17,413.51	\$0.00
2711	Vestuario y uniformes	\$0.00	\$17,413.51	\$17,413.51	\$17,413.51	\$0.00	\$17,413.51	\$0.00	\$17,413.51	\$17,413.51	\$0.00
2720	Prendas de seguridad y protección personal	\$2,400.00	\$3,000.00	\$5,400.00	\$4,491.75	\$908.25	\$4,491.75	\$908.25	\$4,491.75	\$4,491.75	\$0.00
2721	Prendas de seguridad y protección personal	\$2,400.00	\$3,000.00	\$5,400.00	\$4,491.75	\$908.25	\$4,491.75	\$908.25	\$4,491.75	\$4,491.75	\$0.00
2900	HERRAMIENTAS, REFACCIONES Y ACCESORIOS MEI	\$3,600.00	\$16,510.00	\$19,110.00	\$18,578.67	\$531.33	\$18,578.67	\$0.00	\$531.33	\$18,578.67	\$18,578.67
2910	Herramientas menores	\$0.00	\$10,160.00	\$10,160.00	\$10,013.03	\$146.97	\$10,013.03	\$146.97	\$10,013.03	\$10,013.03	\$0.00
2911	Herramientas menores	\$0.00	\$10,160.00	\$10,160.00	\$10,013.03	\$146.97	\$10,013.03	\$146.97	\$10,013.03	\$10,013.03	\$0.00
2920	Refacciones y accesorios menores de edificios	\$3,600.00	\$600.00	\$4,200.00	\$3,853.84	\$346.16	\$3,853.84	\$346.16	\$3,853.84	\$3,853.84	\$0.00
2921	Refacciones y accesorios menores de edificios	\$3,600.00	\$600.00	\$4,200.00	\$3,853.84	\$346.16	\$3,853.84	\$346.16	\$3,853.84	\$3,853.84	\$0.00
2940	Refacciones y accesorios menores de equipo de cómput	\$0.00	\$150.00	\$150.00	\$149.00	\$1.00	\$149.00	\$1.00	\$149.00	\$149.00	\$0.00
2941	Refacciones y accesorios menores de equipo de cómput	\$0.00	\$150.00	\$150.00	\$149.00	\$1.00	\$149.00	\$1.00	\$149.00	\$149.00	\$0.00
2960	Refacciones y accesorios menores de equipo de transpo	\$0.00	\$4,600.00	\$4,600.00	\$4,562.80	\$37.20	\$4,562.80	\$37.20	\$4,562.80	\$4,562.80	\$0.00
2961	Refacciones y accesorios menores de equipo de transpo	\$0.00	\$4,600.00	\$4,600.00	\$4,562.80	\$37.20	\$4,562.80	\$37.20	\$4,562.80	\$4,562.80	\$0.00
3000	SERVICIOS GENERALES	\$1,014,800.00	\$487,733.77	\$1,502,533.77	\$1,473,442.45	\$29,091.32	\$1,473,442.45	\$0.00	\$29,091.32	\$1,473,442.45	\$1,473,442.45
3100	SERVICIOS BÁSICOS	\$0.00	\$19,763.00	\$19,763.00	\$17,748.25	\$2,014.75	\$17,748.25	\$0.00	\$2,014.75	\$17,748.25	\$17,748.25
3150	Telefonía celular	\$0.00	\$429.00	\$429.00	\$429.00	\$0.00	\$429.00	\$0.00	\$429.00	\$429.00	\$0.00
3151	Telefonía celular	\$0.00	\$429.00	\$429.00	\$429.00	\$0.00	\$429.00	\$0.00	\$429.00	\$429.00	\$0.00
3170	Servicios de acceso de Internet, redes y procesamiento	\$0.00	\$15,834.00	\$15,834.00	\$15,834.00	\$0.00	\$15,834.00	\$0.00	\$15,834.00	\$15,834.00	\$0.00
3171	Servicios de acceso de Internet, redes y procesamiento	\$0.00	\$15,834.00	\$15,834.00	\$15,834.00	\$0.00	\$15,834.00	\$0.00	\$15,834.00	\$15,834.00	\$0.00
3180	Servicios postales y telegráficos	\$0.00	\$3,500.00	\$3,500.00	\$1,485.25	\$2,014.75	\$1,485.25	\$2,014.75	\$1,485.25	\$1,485.25	\$0.00
3181	Servicios postales y telegráficos	\$0.00	\$3,500.00	\$3,500.00	\$1,485.25	\$2,014.75	\$1,485.25	\$2,014.75	\$1,485.25	\$1,485.25	\$0.00
3200	SERVICIOS DE ARRENDAMIENTO	\$180,000.00	\$220,277.99	\$400,277.99	\$393,109.83	\$7,168.16	\$393,109.83	\$0.00	\$7,168.16	\$393,109.83	\$393,109.83
3230	Arrendamiento de mobiliario y equipo de administración,	\$0.00	\$31,263.49	\$31,263.49	\$31,229.33	\$34.16	\$31,229.33	\$34.16	\$31,229.33	\$31,229.33	\$0.00
3231	Arrendamiento de mobiliario y equipo de administración,	\$0.00	\$31,263.49	\$31,263.49	\$31,229.33	\$34.16	\$31,229.33	\$34.16	\$31,229.33	\$31,229.33	\$0.00
3260	Arrendamiento de equipo de transporte	\$0.00	\$9,280.00	\$9,280.00	\$9,280.00	\$0.00	\$9,280.00	\$0.00	\$9,280.00	\$9,280.00	\$0.00
3251	Arrendamiento de equipo de transporte	\$0.00	\$9,280.00	\$9,280.00	\$9,280.00	\$0.00	\$9,280.00	\$0.00	\$9,280.00	\$9,280.00	\$0.00
3290	Otros arrendamientos	\$180,000.00	\$179,734.50	\$359,734.50	\$352,600.50	\$7,134.00	\$352,600.50	\$7,134.00	\$352,600.50	\$352,600.50	\$0.00
3293	RENTA DE PELICULAS	\$180,000.00	\$179,734.50	\$359,734.50	\$352,600.50	\$7,134.00	\$352,600.50	\$7,134.00	\$352,600.50	\$352,600.50	\$0.00
3300	SERVICIOS PROFESIONALES, CIENTÍFICOS, TÉCNICI	\$433,800.00	-\$125,139.82	\$308,660.18	\$300,497.01	\$8,163.17	\$300,497.01	\$0.00	\$8,163.17	\$300,497.01	\$300,497.01
3310	Servicios legales, de contabilidad, auditoría y relacionad	\$0.00	\$4,160.00	\$4,160.00	\$4,159.99	\$0.01	\$4,159.99	\$0.01	\$4,159.99	\$4,159.99	\$0.00
3311	Servicios legales, de contabilidad, auditoría y relacionad	\$0.00	\$4,160.00	\$4,160.00	\$4,159.99	\$0.01	\$4,159.99	\$0.01	\$4,159.99	\$4,159.99	\$0.00

**CINETECA ALAMEDA
SAN LUIS POTOSÍ**

Estado del Ejercicio del Presupuesto de Egresos por Fuente de Financiamiento Al 30/sep./2023

Fecha y hora de Impresión | 23/oct./2023
12:01 p. m.

Unidad Administrativa		Aprobado	Ampliaciones / (Reducciones)	Presupuesto Vigente	Presupuesto Comprometido	Presupuesto Disponible para Comprometer	Devengado	Comprometid o No Devengado	Presupuesto Sin Devengar	Ejercido	Pagado	Cuentas por Pagar Deuda
Objeto	del Gasto											
3330	Servicios de consultoría administrativa, procesos, técnicas	\$432,000.00	-\$130,849.82	\$301,150.18	\$294,062.82	\$7,087.36	\$294,062.82	\$0.00	\$7,087.36	\$294,062.82	\$294,062.82	\$0.00
3331	Servicios de consultoría administrativa, procesos, técnicas	\$432,000.00	-\$130,849.82	\$301,150.18	\$294,062.82	\$7,087.36	\$294,062.82	\$0.00	\$7,087.36	\$294,062.82	\$294,062.82	\$0.00
3360	Servicios de apoyo administrativo, traducción, fotocopiado	\$1,800.00	\$0.00	\$1,800.00	\$724.20	\$1,075.80	\$724.20	\$0.00	\$1,075.80	\$724.20	\$724.20	\$0.00
3361	Servicios de apoyo administrativo, fotocopiado e impresión	\$1,800.00	\$0.00	\$1,800.00	\$724.20	\$1,075.80	\$724.20	\$0.00	\$1,075.80	\$724.20	\$724.20	\$0.00
3390	Servicios profesionales, científicos y técnicos integrales	\$0.00	\$1,550.00	\$1,550.00	\$1,550.00	\$0.00	\$1,550.00	\$0.00	\$0.00	\$1,550.00	\$1,550.00	\$0.00
3391	Servicios profesionales, científicos y técnicos integrales	\$0.00	\$1,550.00	\$1,550.00	\$1,550.00	\$0.00	\$1,550.00	\$0.00	\$0.00	\$1,550.00	\$1,550.00	\$0.00
3400	SERVICIOS FINANCIEROS, BANCARIOS Y COMERCIALES	\$12,000.00	-\$1,026.00	\$10,972.00	\$10,060.07	\$911.93	\$10,060.07	\$0.00	\$911.93	\$10,060.07	\$10,060.07	\$0.00
3410	Servicios financieros y bancarios	\$12,000.00	-\$4,200.00	\$7,800.00	\$6,888.08	\$911.92	\$6,888.08	\$0.00	\$911.92	\$6,888.08	\$6,888.08	\$0.00
3411	Servicios financieros y bancarios	\$12,000.00	-\$4,200.00	\$7,800.00	\$6,888.08	\$911.92	\$6,888.08	\$0.00	\$911.92	\$6,888.08	\$6,888.08	\$0.00
3470	Fletes y maniobras	\$0.00	\$3,172.00	\$3,172.00	\$3,171.99	\$0.01	\$3,171.99	\$0.00	\$0.01	\$3,171.99	\$3,171.99	\$0.00
3471	Fletes y maniobras	\$0.00	\$3,172.00	\$3,172.00	\$3,171.99	\$0.01	\$3,171.99	\$0.00	\$0.01	\$3,171.99	\$3,171.99	\$0.00
3500	SERVICIOS DE INSTALACIÓN, REPARACIÓN, MANUTENCIÓN	\$197,000.00	\$90,857.60	\$287,857.60	\$287,556.99	\$300.61	\$287,556.99	\$0.00	\$300.61	\$287,556.99	\$287,556.99	\$0.00
3510	Conservación y mantenimiento menor de inmuebles	\$135,000.00	-\$55,902.20	\$79,097.80	\$79,096.46	\$1.34	\$79,096.46	\$0.00	\$1.34	\$79,096.46	\$79,096.46	\$0.00
3511	Conservación y mantenimiento menor de inmuebles	\$135,000.00	-\$55,902.20	\$79,097.80	\$79,096.46	\$1.34	\$79,096.46	\$0.00	\$1.34	\$79,096.46	\$79,096.46	\$0.00
3520	Instalación, reparación y mantenimiento de mobiliario y equipo	\$42,000.00	\$79,450.00	\$121,450.00	\$121,437.11	\$12.89	\$121,437.11	\$0.00	\$12.89	\$121,437.11	\$121,437.11	\$0.00
3521	Instalación, reparación y mantenimiento de mobiliario y equipo	\$42,000.00	\$79,450.00	\$121,450.00	\$121,437.11	\$12.89	\$121,437.11	\$0.00	\$12.89	\$121,437.11	\$121,437.11	\$0.00
3530	Instalación, reparación y mantenimiento de equipo de cómputo	\$0.00	\$1,359.00	\$1,359.00	\$1,359.00	\$0.00	\$1,359.00	\$0.00	\$0.00	\$1,359.00	\$1,359.00	\$0.00
3531	Instalación, reparación y mantenimiento de equipo de cómputo	\$0.00	\$1,359.00	\$1,359.00	\$1,359.00	\$0.00	\$1,359.00	\$0.00	\$0.00	\$1,359.00	\$1,359.00	\$0.00
3550	Reparación y mantenimiento de equipo de transporte	\$20,000.00	\$12,084.80	\$32,084.80	\$31,798.50	\$286.30	\$31,798.50	\$0.00	\$286.30	\$31,798.50	\$31,798.50	\$0.00
3551	Reparación y mantenimiento de equipo de transporte	\$20,000.00	\$12,084.80	\$32,084.80	\$31,798.50	\$286.30	\$31,798.50	\$0.00	\$286.30	\$31,798.50	\$31,798.50	\$0.00
3570	Instalación, reparación y mantenimiento de maquinaria, equipo	\$0.00	\$7,540.00	\$7,540.00	\$7,540.00	\$0.00	\$7,540.00	\$0.00	\$0.00	\$7,540.00	\$7,540.00	\$0.00
3571	Instalación, reparación y mantenimiento de maquinaria, equipo	\$0.00	\$7,540.00	\$7,540.00	\$7,540.00	\$0.00	\$7,540.00	\$0.00	\$0.00	\$7,540.00	\$7,540.00	\$0.00
3580	Servicios de limpieza y manejo de desechos	\$0.00	\$45,500.00	\$45,500.00	\$45,500.00	\$0.00	\$45,500.00	\$0.00	\$0.00	\$45,500.00	\$45,500.00	\$0.00
3581	Servicios de limpieza y manejo de desechos	\$0.00	\$45,500.00	\$45,500.00	\$45,500.00	\$0.00	\$45,500.00	\$0.00	\$0.00	\$45,500.00	\$45,500.00	\$0.00
3590	Servicios de jardinería y fumigación	\$0.00	\$826.00	\$826.00	\$825.92	\$0.08	\$825.92	\$0.00	\$0.08	\$825.92	\$825.92	\$0.00
3591	Servicios de jardinería y fumigación	\$0.00	\$826.00	\$826.00	\$825.92	\$0.08	\$825.92	\$0.00	\$0.08	\$825.92	\$825.92	\$0.00
3600	SERVICIOS DE COMUNICACIÓN SOCIAL Y PUBLICIDAD	\$60,000.00	\$67,087.00	\$127,087.00	\$120,300.16	\$6,786.84	\$120,300.16	\$0.00	\$6,786.84	\$120,300.16	\$120,300.16	\$0.00
3620	Difusión por radio, televisión y otros medios de mensajes	\$60,000.00	\$65,000.00	\$125,000.00	\$120,300.16	\$4,699.84	\$120,300.16	\$0.00	\$4,699.84	\$120,300.16	\$120,300.16	\$0.00
3621	Difusión por radio, televisión y otros medios de mensajes	\$60,000.00	\$65,000.00	\$125,000.00	\$120,300.16	\$4,699.84	\$120,300.16	\$0.00	\$4,699.84	\$120,300.16	\$120,300.16	\$0.00
3650	Servicios de la industria fílmica, del sonido y del vídeo	\$0.00	\$2,087.00	\$2,087.00	\$0.00	\$2,087.00	\$0.00	\$0.00	\$2,087.00	\$0.00	\$0.00	\$0.00
3651	Servicios de la industria fílmica, del sonido y del vídeo	\$0.00	\$2,087.00	\$2,087.00	\$0.00	\$2,087.00	\$0.00	\$0.00	\$2,087.00	\$0.00	\$0.00	\$0.00

**CINETECA ALAMEDA
SAN LUIS POTOSÍ**

Estado del Ejercicio del Presupuesto de Egresos por Fuente de Financiamiento Al 30/sep./2023

Unidad Administrativa		Aprobado	Ampliaciones / (Reducciones)	Presupuesto Vigente	Presupuesto Disponible para Comprometer	Comprometido	Devengado	Comprometido o No Devengado	Presupuesto Sin Devengar	Cuentas por Pagar	
Objeto del Gasto	Ejercido									Pagado	
3700	SERVICIOS DE TRASLADOS Y VIÁTICOS	\$36,000.00	\$23,752.00	\$59,752.00	\$58,888.91	\$863.09	\$58,888.91	\$0.00	\$863.09	\$58,888.91	\$58,888.91
3720	Pasajes terrestres	\$0.00	\$7,000.00	\$7,000.00	\$6,339.30	\$660.70	\$6,339.30	\$0.00	\$660.70	\$6,339.30	\$6,339.30
3721	Pasejes terrestres	\$0.00	\$7,000.00	\$7,000.00	\$6,339.30	\$660.70	\$6,339.30	\$0.00	\$660.70	\$6,339.30	\$6,339.30
3750	Viáticos en el país	\$36,000.00	\$16,752.00	\$52,752.00	\$52,549.61	\$202.39	\$52,549.61	\$0.00	\$202.39	\$52,549.61	\$52,549.61
3751	Viáticos en el país	\$36,000.00	\$13,848.00	\$49,848.00	\$49,846.61	\$1.39	\$49,846.61	\$0.00	\$1.39	\$49,846.61	\$49,846.61
3752	Gastos de traslado en comisiones oficiales	\$0.00	\$2,904.00	\$2,904.00	\$2,703.00	\$201.00	\$2,703.00	\$0.00	\$201.00	\$2,703.00	\$2,703.00
3800	SERVICIOS OFICIALES	\$96,000.00	\$192,150.00	\$288,150.00	\$285,267.23	\$2,882.77	\$285,267.23	\$0.00	\$2,882.77	\$285,267.23	\$285,267.23
3820	Gastos de orden social y cultural	\$0.00	\$35,510.00	\$35,510.00	\$35,508.76	\$1.24	\$35,508.76	\$0.00	\$1.24	\$35,508.76	\$35,508.76
3821	Gastos de orden social y cultural	\$0.00	\$35,510.00	\$35,510.00	\$35,508.76	\$1.24	\$35,508.76	\$0.00	\$1.24	\$35,508.76	\$35,508.76
3830	Congresos y convenciones	\$0.00	\$31,800.00	\$31,800.00	\$31,680.00	\$120.00	\$31,680.00	\$0.00	\$120.00	\$31,680.00	\$31,680.00
3831	Congresos y convenciones	\$0.00	\$31,800.00	\$31,800.00	\$31,680.00	\$120.00	\$31,680.00	\$0.00	\$120.00	\$31,680.00	\$31,680.00
3840	Exposiciones	\$96,000.00	\$119,440.00	\$215,440.00	\$212,678.47	\$2,761.53	\$212,678.47	\$0.00	\$2,761.53	\$212,678.47	\$212,678.47
3841	Exposiciones	\$36,000.00	-\$24,360.00	\$11,640.00	\$9,006.00	\$2,634.00	\$9,006.00	\$0.00	\$2,634.00	\$9,006.00	\$9,006.00
3843	Espectáculos Culturales	\$60,000.00	\$143,800.00	\$203,800.00	\$203,672.47	\$127.53	\$203,672.47	\$0.00	\$127.53	\$203,672.47	\$203,672.47
3850	Gastos de representación	\$0.00	\$5,400.00	\$5,400.00	\$5,400.00	\$0.00	\$5,400.00	\$0.00	\$0.00	\$5,400.00	\$5,400.00
3851	Gastos de representación	\$0.00	\$5,400.00	\$5,400.00	\$5,400.00	\$0.00	\$5,400.00	\$0.00	\$0.00	\$5,400.00	\$5,400.00
3900	OTROS SERVICIOS GENERALES	\$0.00	\$14.00	\$14.00	\$14.00	\$0.00	\$14.00	\$0.00	\$0.00	\$14.00	\$14.00
3950	Penas, multas, accesorios y actualizaciones	\$0.00	\$14.00	\$14.00	\$14.00	\$0.00	\$14.00	\$0.00	\$0.00	\$14.00	\$14.00
3951	Penas, multas, accesorios y actualizaciones	\$0.00	\$14.00	\$14.00	\$14.00	\$0.00	\$14.00	\$0.00	\$0.00	\$14.00	\$14.00
5000	BIENES MUEBLES, INMUEBLES E INTANGIBLE	\$8,999.00	\$80,170.71	\$89,169.71	\$89,167.71	\$2.00	\$89,167.71	\$0.00	\$2.00	\$89,167.71	\$89,167.71
5100	MOBILIARIO Y EQUIPO DE ADMINISTRACIÓN	\$0.00	\$26,257.80	\$26,257.80	\$26,256.80	\$1.00	\$26,256.80	\$0.00	\$1.00	\$26,256.80	\$26,256.80
5150	Equipo de cómputo y de tecnologías de la información	\$0.00	\$4,800.00	\$4,800.00	\$4,799.00	\$1.00	\$4,799.00	\$0.00	\$1.00	\$4,799.00	\$4,799.00
5151	Equipo de cómputo y de tecnología de la información	\$0.00	\$4,800.00	\$4,800.00	\$4,799.00	\$1.00	\$4,799.00	\$0.00	\$1.00	\$4,799.00	\$4,799.00
5190	Otros mobiliarios y equipos de administración	\$0.00	\$21,457.80	\$21,457.80	\$21,457.80	\$0.00	\$21,457.80	\$0.00	\$0.00	\$21,457.80	\$21,457.80
5191	Otros mobiliarios y equipos de administración	\$0.00	\$21,457.80	\$21,457.80	\$21,457.80	\$0.00	\$21,457.80	\$0.00	\$0.00	\$21,457.80	\$21,457.80
5200	MOBILIARIO Y EQUIPO EDUCACIONAL Y RECREATIV	\$0.00	\$9,900.00	\$9,900.00	\$9,900.00	\$0.00	\$9,900.00	\$0.00	\$0.00	\$9,900.00	\$9,900.00
5210	Equipos y aparatos audiovisuales	\$0.00	\$9,900.00	\$9,900.00	\$9,900.00	\$0.00	\$9,900.00	\$0.00	\$0.00	\$9,900.00	\$9,900.00
5211	Equipos y aparatos audiovisuales	\$0.00	\$9,900.00	\$9,900.00	\$9,900.00	\$0.00	\$9,900.00	\$0.00	\$0.00	\$9,900.00	\$9,900.00
5600	MAQUINARIA, OTROS EQUIPOS Y HERRAMIENTAS	\$8,999.00	\$44,012.91	\$53,011.91	\$53,010.91	\$1.00	\$53,010.91	\$0.00	\$1.00	\$53,010.91	\$53,010.91
5640	Sistemas de aire acondicionado, calefacción y de refrige	\$0.00	\$7,500.00	\$7,500.00	\$7,499.00	\$1.00	\$7,499.00	\$0.00	\$1.00	\$7,499.00	\$7,499.00
5641	Sistemas de aire acondicionado, calefacción y de refrige	\$0.00	\$7,500.00	\$7,500.00	\$7,499.00	\$1.00	\$7,499.00	\$0.00	\$1.00	\$7,499.00	\$7,499.00

**CINETECA ALAMEDA
SAN LUIS POTOSÍ**

Estado del Ejercicio del Presupuesto de Egresos por Fuente de Financiamiento Al 30/sep./2023

Fecha y hora de Impresión: 23/oct./2023 12:01 p. m.

Unidad Administrativa	Objeto del Gasto	Aprobado	Ampliaciones / (Reducciones)	Presupuesto Vigente	Comprometido	Presupuesto Disponible para Comprometer	Devengado	Comprometido o No Devengado	Presupuesto Sin Devengar	Ejercido	Pagado	Cuentas por Pagar Deuda
5650	Equipo de comunicación y telecomunicación	\$8,999.00	\$3,238.20	\$12,237.20	\$12,237.20	\$0.00	\$12,237.20	\$0.00	\$0.00	\$12,237.20	\$12,237.20	\$0.00
5651	Equipo de comunicación y telecomunicación	\$8,999.00	\$3,238.20	\$12,237.20	\$12,237.20	\$0.00	\$12,237.20	\$0.00	\$0.00	\$12,237.20	\$12,237.20	\$0.00
5660	Equipos de generación eléctrica, aparatos y accesorios e	\$0.00	\$33,274.71	\$33,274.71	\$33,274.71	\$0.00	\$33,274.71	\$0.00	\$0.00	\$33,274.71	\$33,274.71	\$0.00
5661	Equipos de generación eléctrica, aparatos y accesorios e	\$0.00	\$33,274.71	\$33,274.71	\$33,274.71	\$0.00	\$33,274.71	\$0.00	\$0.00	\$33,274.71	\$33,274.71	\$0.00
INGRESOS POR VENTA DE PRODUCTOS		\$1,624,000.00	\$833,029.11	\$2,457,029.11	\$2,409,464.15	\$47,564.96	\$2,409,464.15	\$0.00	\$47,564.96	\$2,409,464.15	\$2,409,464.15	\$0.00
2101 SERVICIOS PERSONALES (BASE y CONFIANZA) FINANZAS												
1000	SERVICIOS PERSONALES	\$4,074,012.39	\$0.00	\$4,074,012.39	\$2,945,121.84	\$1,128,890.55	\$2,945,121.84	\$0.00	\$1,128,890.55	\$2,945,121.84	\$2,945,121.84	\$0.00
1100	REMUNERACIONES AL PERSONAL DE CARÁCTER PI	\$4,074,012.39	\$0.00	\$4,074,012.39	\$2,945,121.84	\$1,128,890.55	\$2,945,121.84	\$0.00	\$1,128,890.55	\$2,945,121.84	\$2,945,121.84	\$0.00
1130	Sueldos base al personal permanente	\$4,074,012.39	\$0.00	\$4,074,012.39	\$2,945,121.84	\$1,128,890.55	\$2,945,121.84	\$0.00	\$1,128,890.55	\$2,945,121.84	\$2,945,121.84	\$0.00
1131	Sueldos base al personal permanente	\$4,074,012.39	\$0.00	\$4,074,012.39	\$2,945,121.84	\$1,128,890.55	\$2,945,121.84	\$0.00	\$1,128,890.55	\$2,945,121.84	\$2,945,121.84	\$0.00
SERVICIOS PERSONALES (BASE y C		\$4,074,012.39	\$0.00	\$4,074,012.39	\$2,945,121.84	\$1,128,890.55	\$2,945,121.84	\$0.00	\$1,128,890.55	\$2,945,121.84	\$2,945,121.84	\$0.00
2103 TRANSFERENCIAS Y SUBSIDIOS (GASTO CORRIENTE)												
2000	MATERIALES Y SUMINISTROS	\$50,412.00	\$8,000.00	\$58,412.00	\$43,601.77	\$14,810.23	\$43,601.77	\$0.00	\$14,810.23	\$43,601.77	\$43,601.77	\$0.00
2100	MATERIALES DE ADMINISTRACIÓN, EMISIÓN DE DO	\$50,412.00	\$8,000.00	\$58,412.00	\$43,601.77	\$14,810.23	\$43,601.77	\$0.00	\$14,810.23	\$43,601.77	\$43,601.77	\$0.00
2110	Materiales, útiles y equipos menores de oficina	\$11,468.00	\$1,923.60	\$13,391.60	\$11,768.66	\$1,622.94	\$11,768.66	\$0.00	\$1,622.94	\$11,768.66	\$11,768.66	\$0.00
2111	Materiales, útiles y equipos menores de oficina	\$11,468.00	\$1,923.60	\$13,391.60	\$11,768.66	\$1,622.94	\$11,768.66	\$0.00	\$1,622.94	\$11,768.66	\$11,768.66	\$0.00
2140	Materiales, útiles y equipos menores de tecnologías de li	\$6,024.00	-\$1,923.60	\$4,100.40	\$4,099.40	\$1.00	\$4,099.40	\$0.00	\$1.00	\$4,099.40	\$4,099.40	\$0.00
2141	Materiales, útiles y equipos menores de tecnologías de li	\$6,024.00	-\$1,923.60	\$4,100.40	\$4,099.40	\$1.00	\$4,099.40	\$0.00	\$1.00	\$4,099.40	\$4,099.40	\$0.00
2160	Material de limpieza	\$32,920.00	\$8,000.00	\$40,920.00	\$27,733.71	\$13,186.29	\$27,733.71	\$0.00	\$13,186.29	\$27,733.71	\$27,733.71	\$0.00
2161	Material de limpieza	\$32,920.00	\$8,000.00	\$40,920.00	\$27,733.71	\$13,186.29	\$27,733.71	\$0.00	\$13,186.29	\$27,733.71	\$27,733.71	\$0.00
3000	SERVICIOS GENERALES	\$108,312.00	-\$8,000.00	\$100,312.00	\$79,085.92	\$21,226.08	\$79,085.92	\$0.00	\$21,226.08	\$79,085.92	\$79,085.92	\$0.00
3100	SERVICIOS BÁSICOS	\$93,000.00	-\$13,617.92	\$79,382.08	\$62,194.00	\$17,188.08	\$62,194.00	\$0.00	\$17,188.08	\$62,194.00	\$62,194.00	\$0.00
3110	Energía eléctrica	\$15,600.00	-\$500.00	\$15,100.00	\$11,409.00	\$3,691.00	\$11,409.00	\$0.00	\$3,691.00	\$11,409.00	\$11,409.00	\$0.00
3111	Energía eléctrica	\$15,600.00	-\$500.00	\$15,100.00	\$11,409.00	\$3,691.00	\$11,409.00	\$0.00	\$3,691.00	\$11,409.00	\$11,409.00	\$0.00
3130	Agua	\$23,400.00	-\$6,202.92	\$17,197.08	\$14,158.00	\$3,039.08	\$14,158.00	\$0.00	\$3,039.08	\$14,158.00	\$14,158.00	\$0.00
3131	Agua	\$23,400.00	-\$6,202.92	\$17,197.08	\$14,158.00	\$3,039.08	\$14,158.00	\$0.00	\$3,039.08	\$14,158.00	\$14,158.00	\$0.00
3140	Telefonía tradicional	\$54,000.00	-\$7,915.00	\$46,085.00	\$35,664.00	\$10,421.00	\$35,664.00	\$0.00	\$10,421.00	\$35,664.00	\$35,664.00	\$0.00
3141	Telefonía tradicional	\$54,000.00	-\$7,915.00	\$46,085.00	\$35,664.00	\$10,421.00	\$35,664.00	\$0.00	\$10,421.00	\$35,664.00	\$35,664.00	\$0.00
3180	Servicios postales y telegráficos	\$0.00	\$1,000.00	\$1,000.00	\$963.00	\$37.00	\$963.00	\$0.00	\$37.00	\$963.00	\$963.00	\$0.00

**CINETECA ALAMEDA
SAN LUIS POTOSÍ**

Estado del Ejercicio del Presupuesto de Egresos por Fuente de Financiamiento Al 30/sep./2023

Fecha y hora de Impresión | 23/oct./2023 | 12:01 p. m.

Objeto del Gasto	Aprobado	Ampliaciones / (Reducciones)	Presupuesto Vigente	Comprometido	Presupuesto Disponible para Comprometer	Devengado	Comprometido o No Devengado	Presupuesto Sin Devengar	Ejercido	Pagado	Cuentas por Pagar Deuda
3181 Servicios postales y telegráficos	\$0.00	\$1,000.00	\$1,000.00	\$963.00	\$37.00	\$963.00	\$0.00	\$37.00	\$963.00	\$963.00	\$0.00
3200 SERVICIOS DE ARRENDAMIENTO	\$15,312.00	\$3,957.92	\$19,269.92	\$15,441.92	\$3,828.00	\$15,441.92	\$0.00	\$3,828.00	\$15,441.92	\$15,441.92	\$0.00
3230 Arrendamiento de mobiliario y equipo de administración,	\$15,312.00	-\$1,276.00	\$14,036.00	\$10,208.00	\$3,828.00	\$10,208.00	\$0.00	\$3,828.00	\$10,208.00	\$10,208.00	\$0.00
3231 Arrendamiento de mobiliario y equipo de administración,	\$15,312.00	-\$1,276.00	\$14,036.00	\$10,208.00	\$3,828.00	\$10,208.00	\$0.00	\$3,828.00	\$10,208.00	\$10,208.00	\$0.00
3270 Arrendamiento de activos intangibles	\$0.00	\$5,233.92	\$5,233.92	\$5,233.92	\$0.00	\$5,233.92	\$0.00	\$0.00	\$5,233.92	\$5,233.92	\$0.00
3271 Arrendamiento de activos intangibles	\$0.00	\$5,233.92	\$5,233.92	\$5,233.92	\$0.00	\$5,233.92	\$0.00	\$0.00	\$5,233.92	\$5,233.92	\$0.00
3300 SERVICIOS PROFESIONALES, CIENTÍFICOS, TÉCNICOS	\$0.00	\$616.00	\$616.00	\$406.00	\$210.00	\$406.00	\$0.00	\$210.00	\$406.00	\$406.00	\$0.00
3360 Servicios de apoyo administrativo, traducción, fotocopiad	\$0.00	\$616.00	\$616.00	\$406.00	\$210.00	\$406.00	\$0.00	\$210.00	\$406.00	\$406.00	\$0.00
3361 Servicios de apoyo administrativo, fotocopiado e impresi	\$0.00	\$616.00	\$616.00	\$406.00	\$210.00	\$406.00	\$0.00	\$210.00	\$406.00	\$406.00	\$0.00
3500 SERVICIOS DE INSTALACIÓN, REPARACIÓN, MANTE	\$0.00	\$1,044.00	\$1,044.00	\$1,044.00	\$0.00	\$1,044.00	\$0.00	\$0.00	\$1,044.00	\$1,044.00	\$0.00
3530 Instalación, reparación y mantenimiento de equipo de có	\$0.00	\$1,044.00	\$1,044.00	\$1,044.00	\$0.00	\$1,044.00	\$0.00	\$0.00	\$1,044.00	\$1,044.00	\$0.00
3531 Instalación, reparación y mantenimiento de equipo de có	\$0.00	\$1,044.00	\$1,044.00	\$1,044.00	\$0.00	\$1,044.00	\$0.00	\$0.00	\$1,044.00	\$1,044.00	\$0.00
TRANSFERENCIAS Y SUBSIDIOS (G/	\$158,724.00	\$0.00	\$158,724.00	\$122,687.69	\$36,036.31	\$122,687.69	\$0.00	\$36,036.31	\$122,687.69	\$122,687.69	\$0.00
Total Final	\$5,858,736.39	\$833,029.11	\$6,689,765.50	\$5,477,273.68	\$1,212,491.82	\$5,477,273.68	\$0.00	\$1,212,491.82	\$5,477,273.68	\$5,477,273.68	\$0.00

ALDO JAVIER PATLÁN RODRIGUEZ
DIRECTOR GENERAL

MA. BERTHA ALICIA PALOMO SANTILLÁN
CONTABILIDAD Y FINANZAS

ARACELI MORENO BARBOSA
DIRECTORA DEL ÁREA ADMINISTRATIVA

CINETECA ALAMEDA
Gasto por Categoría Programática
Del 1 de Enero al 30 de Septiembre de 2023

Concepto	Egresos					
	Aprobado	Ampliaciones/ (Reducciones)	Modificado	Devengado	Pagado	Subejercicio
	1	2	3=(1+2)	4	5	6=(3+4)
Programas	5,856,736	833,029	6,689,766	5,477,274	5,477,274	1,212,492
Subsidios; Sector Social y Privado o Entidades Federativas y Municipios	0	0	0	0	0	0
Sujetos a Reglas de Operación	0	0	0	0	0	0
Otros Subsidios	0	0	0	0	0	0
Desempeño de las Funciones	5,856,736	833,029	6,689,766	5,477,274	5,477,274	1,212,492
Prestación de Servicios Públicos	5,856,736	833,029	6,689,766	5,477,274	5,477,274	1,212,492
Provisión de Bienes Públicos	0	0	0	0	0	0
Planeación, seguimiento y evaluación de políticas públicas	0	0	0	0	0	0
Promoción y fomento	0	0	0	0	0	0
Regulación y supervisión	0	0	0	0	0	0
Funciones de las Fuerzas Armadas (Únicamente Gobierno Federal)	0	0	0	0	0	0
Específicos	0	0	0	0	0	0
Proyectos de Inversión	0	0	0	0	0	0
Administrativos y de Apoyo	0	0	0	0	0	0
Apoyo al proceso presupuestario y para mejorar la eficiencia institucional	0	0	0	0	0	0
Apoyo a la función pública y al mejoramiento de la gestión	0	0	0	0	0	0
Operaciones ajenas	0	0	0	0	0	0
Compromisos	0	0	0	0	0	0
Obligaciones de cumplimiento de resolución jurisdiccional	0	0	0	0	0	0
Desastres Naturales	0	0	0	0	0	0
Obligaciones	0	0	0	0	0	0
Pensiones y jubilaciones	0	0	0	0	0	0
Aportaciones a la seguridad social	0	0	0	0	0	0
Aportaciones a fondos de estabilización	0	0	0	0	0	0
Aportaciones a fondos de inversión y reestructura de pensiones	0	0	0	0	0	0
Programas de Gasto Federalizado (Gobierno Federal)	0	0	0	0	0	0
Gasto Federalizado	0	0	0	0	0	0
Participaciones a entidades federativas y municipios	0	0	0	0	0	0
Costo financiero, deuda o apoyos a deudores y ahorradores de la banca	0	0	0	0	0	0
Adeudos de ejercicios fiscales anteriores	0	0	0	0	0	0
Total del Gasto	5,856,736	833,029	6,689,766	5,477,274	5,477,274	1,212,492

ALDO JAVIER PATLÁN RODRIGUEZ
 DIRECTOR GENERAL

ARACELI MORENO BARBOSA
 DIRECTORA DEL ÁREA ADMINISTRATIVA

MA. BERTHA ALICIA PALOMO SANTILLÁN
 CONTABILIDAD Y FINANZAS



CINETECA ALAMEDA
PROGRAMAS Y PROYECTOS DE INVERSIÓN
Del 1° de enero de 2023 al 30 de septiembre de 2023

CONCEPTO	APROBADO 1	AMPLIACIÓN / (REDUCCIÓN) 2	EGRESOS			
			MODIFICADO 3=(1+2)	DEVENGADO 4	PAGADO 5	SUBEJERCICIO B 6= (3-4)
N/A						

"Este Organismo no tuvo proyectos de Inversión durante el mes de septiembre de 2023"

ALDO JAVIER PATLÁN RODRÍGUEZ
DIRECTOR GENERAL

MA BERTHA ALICIA PALOMO SANTILLÁN
CONTABILIDAD Y FINANZAS

ARACELI MORENO BARBOSA
DIRECTORA DEL ÁREA ADMINISTRATIVA



CINETECA ALAMEDA SAN LUIS POTOSÍ

Reporte por Código Programático

Usr: Supervisor
Rep: rptCodigoProgramatico

Anual
Del 01/ene./2023 Al 30/sep./2023

Fecha y hora de Impresión | 24/oct./2023
10:01 a. m.

Ejercicio del presupuesto	Egreso Aprobado	Ampliaciones/ Reducciones	Egreso Modificado	Egreso Comprometido	Egreso Devengado	Egreso Ejercido	Egreso Pagado	Subejercicio
001 CINETECA ALAMEDA								
1 GASTOS DE ADMINISTRACION Y OPERACION (INGRESOS PROPIOS)								
11-01-1101								
2000 MATERIALES Y SUMINISTROS	\$600,201.00	\$371,594.43	\$971,795.43	\$846,853.99	\$846,853.99	\$846,853.99	\$846,853.99	\$124,941.44
2100 MATERIALES DE ADMINISTRACION	\$56,000.00	\$17,315.24	\$73,315.24	\$60,496.38	\$60,496.38	\$60,496.38	\$60,496.38	\$12,818.86
2110 Materiales, útiles y equipos menores	\$0.00	\$6,150.00	\$6,150.00	\$6,035.07	\$6,035.07	\$6,035.07	\$6,035.07	\$114.93
2111 Materiales, útiles y equipos menores	\$0.00	\$6,150.00	\$6,150.00	\$6,035.07	\$6,035.07	\$6,035.07	\$6,035.07	\$114.93
2140 Materiales, útiles y equipos menores	\$0.00	\$6,911.29	\$6,911.29	\$6,911.14	\$6,911.14	\$6,911.14	\$6,911.14	\$0.15
2141 Materiales, útiles y equipos menores	\$0.00	\$6,911.29	\$6,911.29	\$6,911.14	\$6,911.14	\$6,911.14	\$6,911.14	\$0.15
2160 Material de limpieza	\$56,000.00	\$4,253.95	\$60,253.95	\$47,550.17	\$47,550.17	\$47,550.17	\$47,550.17	\$12,703.78
2161 Material de limpieza	\$56,000.00	\$4,253.95	\$60,253.95	\$47,550.17	\$47,550.17	\$47,550.17	\$47,550.17	\$12,703.78
2200 ALIMENTOS Y UTENSILIOS	\$25,380.00	\$43,099.63	\$68,479.63	\$63,278.10	\$63,278.10	\$63,278.10	\$63,278.10	\$5,201.53
2210 Productos alimenticios para personal	\$25,000.00	\$39,000.00	\$64,000.00	\$58,798.48	\$58,798.48	\$58,798.48	\$58,798.48	\$5,201.52
2211 Productos alimenticios para personal	\$25,000.00	\$39,000.00	\$64,000.00	\$58,798.48	\$58,798.48	\$58,798.48	\$58,798.48	\$5,201.52
2230 Utensilios para el servicio de alimentos	\$380.00	\$4,099.63	\$4,479.63	\$4,479.62	\$4,479.62	\$4,479.62	\$4,479.62	\$0.01
2231 Utensilios para el servicio de alimentos	\$380.00	\$4,099.63	\$4,479.63	\$4,479.62	\$4,479.62	\$4,479.62	\$4,479.62	\$0.01
2300 MATERIAS PRIMAS Y MATERIALES	\$429,621.00	\$258,756.05	\$688,377.05	\$595,571.19	\$595,571.19	\$595,571.19	\$595,571.19	\$92,805.86
2380 Mercancías adquiridas para su consumo	\$429,621.00	\$258,756.05	\$688,377.05	\$595,571.19	\$595,571.19	\$595,571.19	\$595,571.19	\$92,805.86
2381 Mercancías adquiridas para su consumo	\$429,621.00	\$258,756.05	\$688,377.05	\$595,571.19	\$595,571.19	\$595,571.19	\$595,571.19	\$92,805.86
2400 MATERIALES Y ARTÍCULOS DE CONSUMO	\$34,000.00	\$2,000.00	\$36,000.00	\$28,458.03	\$28,458.03	\$28,458.03	\$28,458.03	\$7,541.97
2440 Madera y productos de madera	\$12,000.00	-\$9,000.00	\$3,000.00	\$0.00	\$0.00	\$0.00	\$0.00	\$3,000.00
2441 Madera y productos de madera	\$12,000.00	-\$9,000.00	\$3,000.00	\$0.00	\$0.00	\$0.00	\$0.00	\$3,000.00
2460 Material eléctrico y electrónico	\$10,000.00	\$16,200.00	\$26,200.00	\$25,056.52	\$25,056.52	\$25,056.52	\$25,056.52	\$1,143.48
2461 Material eléctrico y electrónico	\$10,000.00	\$16,200.00	\$26,200.00	\$25,056.52	\$25,056.52	\$25,056.52	\$25,056.52	\$1,143.48
2480 Materiales complementarios	\$12,000.00	-\$9,000.00	\$3,000.00	\$0.00	\$0.00	\$0.00	\$0.00	\$3,000.00
2481 Materiales complementarios	\$12,000.00	-\$9,000.00	\$3,000.00	\$0.00	\$0.00	\$0.00	\$0.00	\$3,000.00
2490 Otros materiales y artículos de consumo	\$0.00	\$3,800.00	\$3,800.00	\$3,401.51	\$3,401.51	\$3,401.51	\$3,401.51	\$398.49
2491 Otros materiales y artículos de consumo	\$0.00	\$3,800.00	\$3,800.00	\$3,401.51	\$3,401.51	\$3,401.51	\$3,401.51	\$398.49
2600 COMBUSTIBLES, LUBRICANTES	\$49,200.00	\$14,500.00	\$63,700.00	\$58,566.36	\$58,566.36	\$58,566.36	\$58,566.36	\$5,133.64
2610 Combustibles, lubricantes y aditivos	\$49,200.00	\$14,500.00	\$63,700.00	\$58,566.36	\$58,566.36	\$58,566.36	\$58,566.36	\$5,133.64
2611 Combustibles, lubricantes y aditivos	\$49,200.00	\$14,500.00	\$63,700.00	\$58,566.36	\$58,566.36	\$58,566.36	\$58,566.36	\$5,133.64
2700 VESTUARIO, BLANCOS, PRENDAS	\$2,400.00	\$20,413.51	\$22,813.51	\$21,905.26	\$21,905.26	\$21,905.26	\$21,905.26	\$908.25
2710 Vestuario y uniformes	\$0.00	\$17,413.51	\$17,413.51	\$17,413.51	\$17,413.51	\$17,413.51	\$17,413.51	\$0.00
2711 Vestuario y uniformes	\$0.00	\$17,413.51	\$17,413.51	\$17,413.51	\$17,413.51	\$17,413.51	\$17,413.51	\$0.00
2720 Prendas de seguridad y protección	\$2,400.00	\$3,000.00	\$5,400.00	\$4,491.75	\$4,491.75	\$4,491.75	\$4,491.75	\$908.25



CINETECA ALAMEDA SAN LUIS POTOSÍ

Reporte por Código Programático

Usu: Supervisor
Rep: rptCodigoProgramatico

Anual
Del 01/ene./2023 Al 30/sep./2023

Fecha y hora de Impresión | 24/oct./2023
10:01 a. m.

Ejercicio del presupuesto	Egreso Aprobado	Ampliaciones/ Reducciones	Egreso Modificado	Egreso Comprometido	Egreso Devengado	Egreso Ejercido	Egreso Pagado	Subejercicio
2721	Prendas de seguridad y protección	\$2,400.00	\$3,000.00	\$5,400.00	\$4,491.75	\$4,491.75	\$4,491.75	\$908.25
2900	HERRAMIENTAS, REFACCIONES	\$3,600.00	\$15,510.00	\$19,110.00	\$18,578.67	\$18,578.67	\$18,578.67	\$531.33
2910	Herramientas menores	\$0.00	\$10,160.00	\$10,160.00	\$10,013.03	\$10,013.03	\$10,013.03	\$146.97
2911	Herramientas menores	\$0.00	\$10,160.00	\$10,160.00	\$10,013.03	\$10,013.03	\$10,013.03	\$146.97
2920	Refacciones y accesorios menores	\$3,600.00	\$600.00	\$4,200.00	\$3,853.84	\$3,853.84	\$3,853.84	\$346.16
2921	Refacciones y accesorios menores	\$3,600.00	\$600.00	\$4,200.00	\$3,853.84	\$3,853.84	\$3,853.84	\$346.16
2940	Refacciones y accesorios menores	\$0.00	\$150.00	\$150.00	\$149.00	\$149.00	\$149.00	\$1.00
2941	Refacciones y accesorios menores	\$0.00	\$150.00	\$150.00	\$149.00	\$149.00	\$149.00	\$1.00
2960	Refacciones y accesorios menores	\$0.00	\$4,600.00	\$4,600.00	\$4,562.80	\$4,562.80	\$4,562.80	\$37.20
2961	Refacciones y accesorios menores	\$0.00	\$4,600.00	\$4,600.00	\$4,562.80	\$4,562.80	\$4,562.80	\$37.20
3000	SERVICIOS GENERALES	\$1,014,800.00	\$628,461.77	\$1,643,261.77	\$1,473,442.45	\$1,473,442.45	\$1,473,442.45	\$169,819.32
3100	SERVICIOS BÁSICOS	\$0.00	\$19,763.00	\$19,763.00	\$17,748.25	\$17,748.25	\$17,748.25	\$2,014.75
3150	Telefonía celular	\$0.00	\$429.00	\$429.00	\$429.00	\$429.00	\$429.00	\$0.00
3151	Telefonía celular	\$0.00	\$429.00	\$429.00	\$429.00	\$429.00	\$429.00	\$0.00
3170	Servicios de acceso de Internet, re	\$0.00	\$15,834.00	\$15,834.00	\$15,834.00	\$15,834.00	\$15,834.00	\$0.00
3171	Servicios de acceso de Internet, re	\$0.00	\$15,834.00	\$15,834.00	\$15,834.00	\$15,834.00	\$15,834.00	\$0.00
3180	Servicios postales y telegráficos	\$0.00	\$3,500.00	\$3,500.00	\$1,485.25	\$1,485.25	\$1,485.25	\$2,014.75
3181	Servicios postales y telegráficos	\$0.00	\$3,500.00	\$3,500.00	\$1,485.25	\$1,485.25	\$1,485.25	\$2,014.75
3200	SERVICIOS DE ARRENDAMIENT	\$180,000.00	\$220,277.99	\$400,277.99	\$393,109.83	\$393,109.83	\$393,109.83	\$7,168.16
3230	Arrendamiento de mobiliario y equi	\$0.00	\$31,263.49	\$31,263.49	\$31,229.33	\$31,229.33	\$31,229.33	\$34.16
3231	Arrendamiento de mobiliario y equi	\$0.00	\$31,263.49	\$31,263.49	\$31,229.33	\$31,229.33	\$31,229.33	\$34.16
3250	Arrendamiento de equipo de transp	\$0.00	\$9,280.00	\$9,280.00	\$9,280.00	\$9,280.00	\$9,280.00	\$0.00
3251	Arrendamiento de equipo de transp	\$0.00	\$9,280.00	\$9,280.00	\$9,280.00	\$9,280.00	\$9,280.00	\$0.00
3290	Otros arrendamientos	\$180,000.00	\$179,734.50	\$359,734.50	\$352,600.50	\$352,600.50	\$352,600.50	\$7,134.00
3293	RENTA DE PELICULAS	\$180,000.00	\$179,734.50	\$359,734.50	\$352,600.50	\$352,600.50	\$352,600.50	\$7,134.00
3300	SERVICIOS PROFESIONALES, CI	\$433,800.00	-\$17,521.82	\$416,278.18	\$300,497.01	\$300,497.01	\$300,497.01	\$115,781.17
3310	Servicios legales, de contabilidad, e	\$0.00	\$4,160.00	\$4,160.00	\$4,159.99	\$4,159.99	\$4,159.99	\$0.01
3311	Servicios legales, de contabilidad, e	\$0.00	\$4,160.00	\$4,160.00	\$4,159.99	\$4,159.99	\$4,159.99	\$0.01
3330	Servicios de consultoría administra	\$432,000.00	-\$23,231.82	\$408,768.18	\$294,062.82	\$294,062.82	\$294,062.82	\$114,705.36
3331	Servicios de consultoría administra	\$432,000.00	-\$23,231.82	\$408,768.18	\$294,062.82	\$294,062.82	\$294,062.82	\$114,705.36
3360	Servicios de apoyo administrativo, f	\$1,800.00	\$0.00	\$1,800.00	\$724.20	\$724.20	\$724.20	\$1,075.80
3361	Servicios de apoyo administrativo, f	\$1,800.00	\$0.00	\$1,800.00	\$724.20	\$724.20	\$724.20	\$1,075.80
3390	Servicios profesionales, científicos y	\$0.00	\$1,550.00	\$1,550.00	\$1,550.00	\$1,550.00	\$1,550.00	\$0.00
3391	Servicios profesionales, científicos y	\$0.00	\$1,550.00	\$1,550.00	\$1,550.00	\$1,550.00	\$1,550.00	\$0.00
3400	SERVICIOS FINANCIEROS, BANC	\$12,000.00	\$1,972.00	\$13,972.00	\$10,060.07	\$10,060.07	\$10,060.07	\$3,911.93
3410	Servicios financieros y bancarios	\$12,000.00	-\$1,200.00	\$10,800.00	\$6,888.08	\$6,888.08	\$6,888.08	\$3,911.92
3411	Servicios financieros y bancarios	\$12,000.00	-\$1,200.00	\$10,800.00	\$6,888.08	\$6,888.08	\$6,888.08	\$3,911.92
3470	Fletes y maniobras	\$0.00	\$3,172.00	\$3,172.00	\$3,171.99	\$3,171.99	\$3,171.99	\$0.01
3471	Fletes y maniobras	\$0.00	\$3,172.00	\$3,172.00	\$3,171.99	\$3,171.99	\$3,171.99	\$0.01
3500	SERVICIOS DE INSTALACIÓN, RI	\$197,000.00	\$107,407.60	\$304,407.60	\$287,556.99	\$287,556.99	\$287,556.99	\$16,850.61
3510	Conservación y mantenimiento mer	\$135,000.00	-\$40,902.20	\$94,097.80	\$79,096.46	\$79,096.46	\$79,096.46	\$15,001.34



**CINETECA ALAMEDA
SAN LUIS POTOSÍ**
Reporte por Código Programático

Usu: Supervisor
Rep: rptCodigoProgramatico

Anual
Del 01/ene./2023 Al 30/sep./2023

Fecha y 24/oct./2023
hora de Impresión 10:01 a. m.

Ejercicio del presupuesto	Egreso Aprobado	Ampliaciones/Reducciones	Egreso Modificado	Egreso Comprometido	Egreso Devengado	Egreso Ejercido	Egreso Pagado	Subejercicio
3511 Conservación y mantenimiento mer	\$135,000.00	-\$40,902.20	\$94,097.80	\$79,096.46	\$79,096.46	\$79,096.46	\$79,096.46	\$15,001.34
3520 Instalación, reparación y mantenim	\$42,000.00	\$81,000.00	\$123,000.00	\$121,437.11	\$121,437.11	\$121,437.11	\$121,437.11	\$1,562.89
3521 Instalación, reparación y mantenim	\$42,000.00	\$81,000.00	\$123,000.00	\$121,437.11	\$121,437.11	\$121,437.11	\$121,437.11	\$1,562.89
3530 Instalación, reparación y mantenimi	\$0.00	\$1,359.00	\$1,359.00	\$1,359.00	\$1,359.00	\$1,359.00	\$1,359.00	\$0.00
3531 Instalación, reparación y mantenimi	\$0.00	\$1,359.00	\$1,359.00	\$1,359.00	\$1,359.00	\$1,359.00	\$1,359.00	\$0.00
3550 Reparación y mantenimiento de eqt	\$20,000.00	\$12,084.80	\$32,084.80	\$31,798.50	\$31,798.50	\$31,798.50	\$31,798.50	\$286.30
3551 Reparación y mantenimiento de eqt	\$20,000.00	\$12,084.80	\$32,084.80	\$31,798.50	\$31,798.50	\$31,798.50	\$31,798.50	\$286.30
3570 Instalación, reparación y mantenimi	\$0.00	\$7,540.00	\$7,540.00	\$7,540.00	\$7,540.00	\$7,540.00	\$7,540.00	\$0.00
3571 Instalación, reparación y mantenimi	\$0.00	\$7,540.00	\$7,540.00	\$7,540.00	\$7,540.00	\$7,540.00	\$7,540.00	\$0.00
3580 Servicios de limpieza y manejo de c	\$0.00	\$45,500.00	\$45,500.00	\$45,500.00	\$45,500.00	\$45,500.00	\$45,500.00	\$0.00
3581 Servicios de limpieza y manejo de c	\$0.00	\$45,500.00	\$45,500.00	\$45,500.00	\$45,500.00	\$45,500.00	\$45,500.00	\$0.00
3590 Servicios de jardinería y fumigación	\$0.00	\$826.00	\$826.00	\$825.92	\$825.92	\$825.92	\$825.92	\$0.08
3591 Servicios de jardinería y fumigación	\$0.00	\$826.00	\$826.00	\$825.92	\$825.92	\$825.92	\$825.92	\$0.08
3600 SERVICIOS DE COMUNICACIÓN :	\$60,000.00	\$67,087.00	\$127,087.00	\$120,300.16	\$120,300.16	\$120,300.16	\$120,300.16	\$6,786.84
3620 Difusión por radio, televisión y otro:	\$60,000.00	\$65,000.00	\$125,000.00	\$120,300.16	\$120,300.16	\$120,300.16	\$120,300.16	\$4,699.84
3621 Difusión por radio, televisión y otro:	\$60,000.00	\$65,000.00	\$125,000.00	\$120,300.16	\$120,300.16	\$120,300.16	\$120,300.16	\$4,699.84
3650 Servicios de la industria filmica, del	\$0.00	\$2,087.00	\$2,087.00	\$0.00	\$0.00	\$0.00	\$0.00	\$2,087.00
3651 Servicios de la industria filmica, del	\$0.00	\$2,087.00	\$2,087.00	\$0.00	\$0.00	\$0.00	\$0.00	\$2,087.00
3700 SERVICIOS DE TRASLADOS Y VI.	\$36,000.00	\$23,752.00	\$59,752.00	\$58,888.91	\$58,888.91	\$58,888.91	\$58,888.91	\$863.09
3720 Pasajes terrestres	\$0.00	\$7,000.00	\$7,000.00	\$6,339.30	\$6,339.30	\$6,339.30	\$6,339.30	\$660.70
3721 Pasajes terrestres	\$0.00	\$7,000.00	\$7,000.00	\$6,339.30	\$6,339.30	\$6,339.30	\$6,339.30	\$660.70
3750 Viáticos en el país	\$36,000.00	\$16,752.00	\$52,752.00	\$52,549.61	\$52,549.61	\$52,549.61	\$52,549.61	\$202.39
3751 Viáticos en el país	\$36,000.00	\$13,848.00	\$49,848.00	\$49,846.61	\$49,846.61	\$49,846.61	\$49,846.61	\$1.39
3752 Gastos de traslado en comisiones c	\$0.00	\$2,904.00	\$2,904.00	\$2,703.00	\$2,703.00	\$2,703.00	\$2,703.00	\$201.00
3800 SERVICIOS OFICIALES	\$96,000.00	\$205,710.00	\$301,710.00	\$285,267.23	\$285,267.23	\$285,267.23	\$285,267.23	\$16,442.77
3820 Gastos de orden social y cultural	\$0.00	\$35,510.00	\$35,510.00	\$35,508.76	\$35,508.76	\$35,508.76	\$35,508.76	\$1.24
3821 Gastos de orden social y cultural	\$0.00	\$35,510.00	\$35,510.00	\$35,508.76	\$35,508.76	\$35,508.76	\$35,508.76	\$1.24
3830 Congresos y convenciones	\$0.00	\$31,800.00	\$31,800.00	\$31,680.00	\$31,680.00	\$31,680.00	\$31,680.00	\$120.00
3831 Congresos y convenciones	\$0.00	\$31,800.00	\$31,800.00	\$31,680.00	\$31,680.00	\$31,680.00	\$31,680.00	\$120.00
3840 Exposiciones	\$96,000.00	\$133,000.00	\$229,000.00	\$212,678.47	\$212,678.47	\$212,678.47	\$212,678.47	\$16,321.53
3841 Exposiciones	\$36,000.00	-\$21,000.00	\$15,000.00	\$9,006.00	\$9,006.00	\$9,006.00	\$9,006.00	\$5,994.00
3843 Espectáculos Culturales	\$60,000.00	\$154,000.00	\$214,000.00	\$203,672.47	\$203,672.47	\$203,672.47	\$203,672.47	\$10,327.53
3850 Gastos de representación	\$0.00	\$5,400.00	\$5,400.00	\$5,400.00	\$5,400.00	\$5,400.00	\$5,400.00	\$0.00
3851 Gastos de representación	\$0.00	\$5,400.00	\$5,400.00	\$5,400.00	\$5,400.00	\$5,400.00	\$5,400.00	\$0.00
3900 OTROS SERVICIOS GENERALES	\$0.00	\$14.00	\$14.00	\$14.00	\$14.00	\$14.00	\$14.00	\$0.00
3950 Penas, multas, accesorios y actuali:	\$0.00	\$14.00	\$14.00	\$14.00	\$14.00	\$14.00	\$14.00	\$0.00
3951 Penas, multas, accesorios y actuali:	\$0.00	\$14.00	\$14.00	\$14.00	\$14.00	\$14.00	\$14.00	\$0.00
5000 BIENES MUEBLES, INMUEBLES	\$8,999.00	\$80,170.71	\$89,169.71	\$89,167.71	\$89,167.71	\$89,167.71	\$89,167.71	\$2.00
5100 MOBILIARIO Y EQUIPO DE ADMIN	\$0.00	\$26,257.80	\$26,257.80	\$26,256.80	\$26,256.80	\$26,256.80	\$26,256.80	\$1.00
5150 Equipo de cómputo y de tecnología:	\$0.00	\$4,800.00	\$4,800.00	\$4,799.00	\$4,799.00	\$4,799.00	\$4,799.00	\$1.00
5151 Equipo de cómputo y de tecnología	\$0.00	\$4,800.00	\$4,800.00	\$4,799.00	\$4,799.00	\$4,799.00	\$4,799.00	\$1.00



**CINETECA ALAMEDA
SAN LUIS POTOSÍ**
Reporte por Código Programático

Usu: Supervisor
Rep: rptCodigoProgramatico

Anual

Fecha y 24/oct./2023

Del 01/ene./2023 Al 30/sep./2023

hora de Impresión 10:01 a. m.

Ejercicio del presupuesto	Egreso Aprobado	Ampliaciones/Reducciones	Egreso Modificado	Egreso Comprometido	Egreso Devengado	Egreso Ejercido	Egreso Pagado	Subejercicio
5190 Otros mobiliarios y equipos de admi	\$0.00	\$21,457.80	\$21,457.80	\$21,457.80	\$21,457.80	\$21,457.80	\$21,457.80	\$0.00
5191 Otros mobiliarios y equipos de admi	\$0.00	\$21,457.80	\$21,457.80	\$21,457.80	\$21,457.80	\$21,457.80	\$21,457.80	\$0.00
5200 MOBILIARIO Y EQUIPO EDUCACI	\$0.00	\$9,900.00	\$9,900.00	\$9,900.00	\$9,900.00	\$9,900.00	\$9,900.00	\$0.00
5210 Equipos y aparatos audiovisuales	\$0.00	\$9,900.00	\$9,900.00	\$9,900.00	\$9,900.00	\$9,900.00	\$9,900.00	\$0.00
5211 Equipos y aparatos audiovisuales	\$0.00	\$9,900.00	\$9,900.00	\$9,900.00	\$9,900.00	\$9,900.00	\$9,900.00	\$0.00
5600 MAQUINARIA, OTROS EQUIPOS	\$8,999.00	\$44,012.91	\$53,011.91	\$53,010.91	\$53,010.91	\$53,010.91	\$53,010.91	\$1.00
5640 Sistemas de aire acondicionado, ca	\$0.00	\$7,500.00	\$7,500.00	\$7,499.00	\$7,499.00	\$7,499.00	\$7,499.00	\$1.00
5641 Sistemas de aire acondicionado, ca	\$0.00	\$7,500.00	\$7,500.00	\$7,499.00	\$7,499.00	\$7,499.00	\$7,499.00	\$1.00
5650 Equipo de comunicación y telecom.	\$8,999.00	\$3,238.20	\$12,237.20	\$12,237.20	\$12,237.20	\$12,237.20	\$12,237.20	\$0.00
5651 Equipo de comunicación y telecom.	\$8,999.00	\$3,238.20	\$12,237.20	\$12,237.20	\$12,237.20	\$12,237.20	\$12,237.20	\$0.00
5660 Equipos de generación eléctrica, a	\$0.00	\$33,274.71	\$33,274.71	\$33,274.71	\$33,274.71	\$33,274.71	\$33,274.71	\$0.00
5661 Equipos de generación eléctrica, a	\$0.00	\$33,274.71	\$33,274.71	\$33,274.71	\$33,274.71	\$33,274.71	\$33,274.71	\$0.00
11-01-1101	\$1,624,000.00	\$1,080,226.91	\$2,704,226.91	\$2,409,464.15	\$2,409,464.15	\$2,409,464.15	\$2,409,464.15	\$294,762.76
GASTOS DE ADMINISTRAC	\$1,624,000.00	\$1,080,226.91	\$2,704,226.91	\$2,409,464.15	\$2,409,464.15	\$2,409,464.15	\$2,409,464.15	\$294,762.76

001 CINETECA ALAMEDA

2 SERVICIOS PERSONALES (CONFIANZA Y BASE) FINANZAS

21-02-2101

1000 SERVICIOS PERSONALES	\$4,074,012.39	\$0.00	\$4,074,012.39	\$2,945,121.84	\$2,945,121.84	\$2,945,121.84	\$2,945,121.84	\$1,128,890.55
1100 REMUNERACIONES AL PERSON.	\$4,074,012.39	\$0.00	\$4,074,012.39	\$2,945,121.84	\$2,945,121.84	\$2,945,121.84	\$2,945,121.84	\$1,128,890.55
1130 Sueldos base al personal permaner	\$4,074,012.39	\$0.00	\$4,074,012.39	\$2,945,121.84	\$2,945,121.84	\$2,945,121.84	\$2,945,121.84	\$1,128,890.55
1131 Sueldos base al personal permaner	\$4,074,012.39	\$0.00	\$4,074,012.39	\$2,945,121.84	\$2,945,121.84	\$2,945,121.84	\$2,945,121.84	\$1,128,890.55
21-02-2101	\$4,074,012.39	\$0.00	\$4,074,012.39	\$2,945,121.84	\$2,945,121.84	\$2,945,121.84	\$2,945,121.84	\$1,128,890.55
SERVICIOS PERSONALES (\$4,074,012.39	\$0.00	\$4,074,012.39	\$2,945,121.84	\$2,945,121.84	\$2,945,121.84	\$2,945,121.84	\$1,128,890.55

001 CINETECA ALAMEDA

4 TRANSFERENCIAS Y SUBSIDIOS (GASTO CORRIENTE)

41-04-2103

2000 MATERIALES Y SUMINISTROS	\$50,412.00	\$9,506.00	\$59,918.00	\$43,601.77	\$43,601.77	\$43,601.77	\$43,601.77	\$16,316.23
2100 MATERIALES DE ADMINISTRACI	\$50,412.00	\$9,506.00	\$59,918.00	\$43,601.77	\$43,601.77	\$43,601.77	\$43,601.77	\$16,316.23
2110 Materiales, útiles y equipos menore	\$11,468.00	\$1,923.60	\$13,391.60	\$11,768.66	\$11,768.66	\$11,768.66	\$11,768.66	\$1,622.94
2111 Materiales, útiles y equipos menore	\$11,468.00	\$1,923.60	\$13,391.60	\$11,768.66	\$11,768.66	\$11,768.66	\$11,768.66	\$1,622.94
2140 Materiales, útiles y equipos menore	\$6,024.00	-\$417.60	\$5,606.40	\$4,099.40	\$4,099.40	\$4,099.40	\$4,099.40	\$1,507.00
2141 Materiales, útiles y equipos menore	\$6,024.00	-\$417.60	\$5,606.40	\$4,099.40	\$4,099.40	\$4,099.40	\$4,099.40	\$1,507.00
2160 Material de limpieza	\$32,920.00	\$8,000.00	\$40,920.00	\$27,733.71	\$27,733.71	\$27,733.71	\$27,733.71	\$13,186.29
2161 Material de limpieza	\$32,920.00	\$8,000.00	\$40,920.00	\$27,733.71	\$27,733.71	\$27,733.71	\$27,733.71	\$13,186.29
3000 SERVICIOS GENERALES	\$108,312.00	\$1,044.00	\$109,356.00	\$79,085.92	\$79,085.92	\$79,085.92	\$79,085.92	\$30,270.08



**CINETECA ALAMEDA
SAN LUIS POTOSÍ**

Usu: Supervisor
Rep: rptCodigoProgramatico

Anual
Del 01/ene./2023 Al 30/sep./2023

Fecha y | 24/oct./2023
hora de Impresión | 10:01 a. m.

Ejercicio del presupuesto	Egreso Aprobado	Ampliaciones/Reducciones	Egreso Modificado	Egreso Comprometido	Egreso Devengado	Egreso Ejercido	Egreso Pagado	Subejercicio
3100	SERVICIOS BÁSICOS		\$88,426.08	\$62,194.00	\$62,194.00	\$62,194.00	\$62,194.00	\$26,232.08
3110	Energía eléctrica	-\$4,573.92	\$15,100.00	\$11,409.00	\$11,409.00	\$11,409.00	\$11,409.00	\$3,691.00
3111	Energía eléctrica	-\$500.00	\$15,100.00	\$11,409.00	\$11,409.00	\$11,409.00	\$11,409.00	\$3,691.00
3130	Agua	-\$2,302.92	\$21,097.08	\$14,158.00	\$14,158.00	\$14,158.00	\$14,158.00	\$6,939.08
3131	Agua	-\$2,302.92	\$21,097.08	\$14,158.00	\$14,158.00	\$14,158.00	\$14,158.00	\$6,939.08
3140	Telefonía tradicional	-\$2,771.00	\$51,229.00	\$35,664.00	\$35,664.00	\$35,664.00	\$35,664.00	\$15,565.00
3141	Telefonía tradicional	-\$2,771.00	\$51,229.00	\$35,664.00	\$35,664.00	\$35,664.00	\$35,664.00	\$15,565.00
3180	Servicios postales y telegráficos	\$1,000.00	\$1,000.00	\$963.00	\$963.00	\$963.00	\$963.00	\$37.00
3181	Servicios postales y telegráficos	\$1,000.00	\$1,000.00	\$963.00	\$963.00	\$963.00	\$963.00	\$37.00
3200	SERVICIOS DE ARRENDAMIENTOS	\$3,957.92	\$19,269.92	\$15,441.92	\$15,441.92	\$15,441.92	\$15,441.92	\$3,828.00
3230	Arrendamiento de mobiliario y equip	-\$1,276.00	\$14,036.00	\$10,208.00	\$10,208.00	\$10,208.00	\$10,208.00	\$3,828.00
3231	Arrendamiento de mobiliario y equip	-\$1,276.00	\$14,036.00	\$10,208.00	\$10,208.00	\$10,208.00	\$10,208.00	\$3,828.00
3270	Arrendamiento de activos intangible	\$5,233.92	\$5,233.92	\$5,233.92	\$5,233.92	\$5,233.92	\$5,233.92	\$0.00
3271	Arrendamiento de activos intangible	\$5,233.92	\$5,233.92	\$5,233.92	\$5,233.92	\$5,233.92	\$5,233.92	\$0.00
3300	SERVICIOS PROFESIONALES, CI	\$616.00	\$616.00	\$406.00	\$406.00	\$406.00	\$406.00	\$210.00
3360	Servicios de apoyo administrativo, i	\$616.00	\$616.00	\$406.00	\$406.00	\$406.00	\$406.00	\$210.00
3361	Servicios de apoyo administrativo, f	\$616.00	\$616.00	\$406.00	\$406.00	\$406.00	\$406.00	\$210.00
3500	SERVICIOS DE INSTALACIÓN, RI	\$1,044.00	\$1,044.00	\$1,044.00	\$1,044.00	\$1,044.00	\$1,044.00	\$0.00
3530	Instalación, reparación y mantenim	\$1,044.00	\$1,044.00	\$1,044.00	\$1,044.00	\$1,044.00	\$1,044.00	\$0.00
3531	Instalación, reparación y mantenim	\$1,044.00	\$1,044.00	\$1,044.00	\$1,044.00	\$1,044.00	\$1,044.00	\$0.00
41-04-2103			\$169,274.00	\$122,687.69	\$122,687.69	\$122,687.69	\$122,687.69	\$46,586.31
TRANSFERENCIAS Y SUBSIDI			\$169,274.00	\$122,687.69	\$122,687.69	\$122,687.69	\$122,687.69	\$46,586.31
CINETECA ALAMEDA	\$5,856,736.39	\$1,090,776.91	\$6,947,513.30	\$5,477,273.68	\$5,477,273.68	\$5,477,273.68	\$5,477,273.68	\$1,470,239.62
TOTAL GENERAL	\$5,856,736.39	\$1,090,776.91	\$6,947,513.30	\$5,477,273.68	\$5,477,273.68	\$5,477,273.68	\$5,477,273.68	\$1,470,239.62



CINETECA ALAMEDA
SAN LUIS POTOSÍ
Reporte por Código Programático

Usu: Supervisor
Rep: rptCodigoProgramatico


Anual
Del 01/ene./2023 Al 30/sep./2023

Fecha y hora de Impresión | 24/oct./2023
10:01 a. m.

Ejercicio del presupuesto	Egreso Aprobado	Ampliaciones/Reducciones	Egreso Modificado	Egreso Comprometido	Egreso Devengado	Egreso Ejercido	Egreso Pagado	Subejercicio
---------------------------	-----------------	--------------------------	-------------------	---------------------	------------------	-----------------	---------------	--------------


ALDO JAVIER PATLAN RODRIGUEZ

DIRECTOR GENERAL


MA. BERTHA ALICIA PALOMO SANTILLAN

CONTABILIDAD Y FINANZAS


ARACELI MORENO BARBOSA

DIRECTORA DEL ÁREA ADMINISTRATIVA



CINETECA ALAMEDA
SAN LUIS POTOSÍ
Informe sobre Pasivos Contingentes
al 30/sep./2023

Usu: Supervisor
Rep: rptPasivosContingentes

Fecha y hora de Impresión | 23/oct./2023
10:39 a. m.


“En Cumplimiento a lo dispuesto en los artículos 46, Fracción I, Inciso f), y 52 de la Ley General de Contabilidad Gubernamental y de conformidad con lo establecido en el Capítulo VII, Numeral, II, Inciso h) del Manual de Contabilidad Gubernamental emitido por el CONAC, el Ente Público informa lo siguiente:”

SIN INFORMACIÓN QUE REVELAR

“Bajo protesta de decir verdad declaramos que los Estados Financieros y sus notas, son razonablemente correctos y son responsabilidad del emisor”.


ALDO JAVIER PATLAN RODRIGUEZ

DIRECTOR GENERAL


MA. BERTHA ALICIA PALOMO SANTILLAN


CONTABILIDAD Y FINANZAS


ARACELI MORENO BARBOSA


DIRECTORA DEL ÁREA ADMINISTRATIVA

CINETECA ALAMEDA
Endeudamiento Neto
 Del 1 de Enero al 30 de Septiembre de 2023

Identificación de Crédito o Instrumento	Contratación / Colocación	Amortización	Endeudamiento Neto
	A	B	C = A - B
Créditos Bancarios			
			0
			0
			0
			0
			0
			0
			0
			0
			0
Total Créditos Bancarios	0	0	0
Otros Instrumentos de Deuda			
			0
			0
			0
			0
			0
			0
			0
			0
			0
Total Otros Instrumentos de Deuda	0	0	0
TOTAL	0	0	0


 ALDO JAVIER PATLÁN RODRÍGUEZ
 DIRECTOR GENERAL

 MA. BERTHA ALICIA PALOMO SANTILLÁN
 CONTABILIDAD Y FINANZAS


 ARACELI MORENO BARBOSA
 DIRECTORA DEL ÁREA ADMINISTRATIVA

CINETECA ALAMEDA
Indicadores de Postura Fiscal
Del 1 de Enero al 30 de Septiembre de 2023
(Cifras en pesos)

Concepto	Estimado/Aprobado	Devengado	Recaudado/Pagado
I. Ingresos Presupuestarios	5,856,736	5,355,162	5,324,438
1. Ingresos del Gobierno de la Entidad Federativa	5,856,736	5,355,162	5,324,438
2. Ingresos del Sector Paraestatal	0	0	0
II. Egresos Presupuestarios	5,856,736	5,477,274	5,477,274
3. Egresos del Gobierno de la Entidad Federativa	5,856,736	5,477,274	5,477,274
4. Egresos del Sector Paraestatal	0	0	0
III. Balance Presupuestario (Superávit o Déficit) (III = I - II)	0	-122,111	-152,836

Concepto	Estimado/Aprobado	Devengado	Recaudado/Pagado
III. Balance presupuestario (Superávit o Déficit)	0	-122,111	-152,836
IV. Intereses, Comisiones y Gastos de la Deuda	0	0	0
V. Balance Primario (Superávit o Déficit) (V= III + IV)	0	-122,111	-152,836

Concepto	Estimado/Aprobado	Devengado	Recaudado/Pagado
A. Financiamiento	0	0	0
B. Amortización de la deuda	0	0	0
C. Financiamiento Neto	0	0	0

ALDO JAVIER PATLÁN RODRÍGUEZ
 DIRECTOR GENERAL

ARACELI MORENO BARBOSA
 DIRECTORA DEL ÁREA ADMINISTRATIVA

MA. BERTHA ALICIA PALOMO SANTILLÁN
 CONTABILIDAD Y FINANZAS



BIENES MUEBLES AL 30 DE SEPTIEMBRE DE 2023.

Num Inv	Descripción	Marca	Modelo	No Serie	Loc	17/01/2023 Costo
Dirección: 0558001 CINETECA ALAMEDA						
Nombre: 87294 MORENO BARBOSA ARACELI						
V02556	PASAJEROS	MITSUBISHI	OUTLANDER-LS	JE4LX31F25U022830	S	220,259.00
009401	ESCRITORIO EJECUTIVO	S/M	S/M	S/N	S	850.00
011311	ARCHIVERO DE 3 GAVETAS	S/M	S/M	S/N	S	450.00
022844	ARCHIVERO DE 2 GAVETAS	S/M	S/M	S/N	S	2,908.45
024709	CREDENZA	S/M	S/M	S/N	S	2,145.10
031103	ARCHIVERO DE 3 GAVETAS	INSTITUCIONAL	S/M	S/N	S	4,830.00
043642	ARCHIVERO DE 2 GAVETAS	S/M	S/M	S/N	S	1,282.00
043645	ESCRITORIO EJECUTIVO	LOPEZ MORTON	S/M	S/N	S	1,980.00
051296	SILLA SECRETARIAL	S/M	S/M	S/N	S	195.00
154001	SILLON EJECUTIVO	REQUIEZ	S/M	S/N	S	2,323.58
154002	SILLON EJECUTIVO	REQUIEZ	S/M	S/N	S	2,323.58
154003	SILLON EJECUTIVO	REQUIEZ	S/M	S/N	S	2,292.53
154603	LIBRERO	INTEGRA	S/M	S/S	S	9,832.50
154604	LIBRERO	INTEGRA	S/M	S/S	S	9,832.50
154852	MAQUINA PARA HACER PALOMITAS DE MAIZ	INTERNACIONAL	PM8	07-05-07	S	11,146.82
157135	MESA DE JUNTA O DE TRABAJO	S/M	S/M	S/S	S	1,380.00
157146	MESA DE JUNTA O DE TRABAJO	S/M	S/M	S/S	S	1,380.00
157150	MESA DE JUNTA O DE TRABAJO	S/M	S/M	S/S	S	1,380.00
157156	MESA DE JUNTA O DE TRABAJO	S/M	S/M	S/S	S	1,380.00
157160	MESA DE JUNTA O DE TRABAJO	S/M	S/M	S/S	S	1,380.00
157191	MESA DE JUNTA O DE TRABAJO	S/M	S/M	S/S	S	1,380.00
163267	ESCALERA DE TIJERA	CUPRUM	S/M	S/S	S	1,800.00
172740	EQUIPO DE COMPUTO	HEWLETT PACKARD	DX2400	MXL9110B8K	S	11,442.50
172741	EQUIPO DE COMPUTO	HEWLETT PACKARD	DX2400	MXL9110B8P	S	11,442.50
184497	PLANERO	S/M	S/M	S/S	S	7,440.52
184498	PLANERO	S/M	S/M	S/S	S	7,440.52
197088	PANTALLA PROYECCION POSTERIOR	S/M	S/M	S/S	S	8,120.00
210295	VIDEOPROYECTOR PARA COMPUTADORA DATASHOW	EIKI	LCXT6	G32Z1051	S	346,314.18
210296	MEZCLADORA DE LINEA DE AUDIO	YAMAHA	MG166C	UCCTX01028	S	8,290.60
210297	DISTRIBUIDOR DE SEÑAL DE AUDIO	CANEXPRO	HD4X2MXAUSN	S/S	S	356,737.93
224327	PANTALLA LED	SAMSUNG	UN75J6300F	045X3CAH300874	S	77,476.40
224329	PANTALLA LED	SAMSUNG	UN75J6300F	045X3CAH601027	S	77,476.40
224334	PANTALLA LED	SAMSUNG	UN75J6300F	045X3CAH600371	S	77,476.40
224335	PANTALLA LED	SAMSUNG	UN75J6300F	045X3CAH600456	S	77,476.40
224338	BAFLE CON BOCINA	FUSION	PBS2715MP3	PBS-2715MP3-02	S	9,139.64
224339	BAFLE CON BOCINA	FUSION	PBS2715MP3	PBS-2715MP3-03	S	9,139.64
224340	BAFLE CON BOCINA	FUSION	PBS2715MP3	PBS-2715MP3-04	S	9,139.64
224341	BAFLE CON BOCINA	FUSION	PBS2715MP3	PBS-2715MP3-05	S	9,139.64
224342	BAFLE CON BOCINA	FUSION	PBS2715MP3	PBS-2715MP3-06	S	9,139.64
224343	BAFLE CON BOCINA	FUSION	PBS2715MP3	PBS-2715MP3-07	S	9,139.64
224345	BAFLE CON BOCINA	FUSION	PBS2715MP3	PBS-2715MP3-09	S	9,139.64
224346	BAFLE CON BOCINA	FUSION	PBS2715MP3	PBS-2715MP3-10	S	9,139.64
228577	MAQUINA PARA HACER PALOMITAS DE MAIZ	INTERNACIONAL	PM15	PM151410007	S	13,250.00
228578	ASADOR DE HOT DOG ELECTRICO	STAR	20SC	C20091400005	S	22,009.84
228579	HORNO (EQUIPO DOMESTICO)	S/M	S/M	S/S	S	17,040.00
228581	DESPACHADOR DE BEBIDAS	UGOLINI	S/M	AC0256400013	S	18,310.60
228582	REFRIGERADOR	MASSER	RHNVCT1000	NEFGR4342	S	28,495.40
228583	VITRINA CALENTADORA PARA NACHOS	S/M	S/M	S/S	S	4,644.64
228584	SURTIDOR PARA CONDIMENTOS	INTERNATIONAL	SC3	SC31312017	S	4,341.88
228585	DESPACHADOR DE ALIMENTOS	GEHL FOODS	HT201	#HT2352430	S	8,526.00
228586	ESTUCHE PARA EQUIPO DE AUDIO	S/M	S/M	S/S	S	7,192.00
228601	COMPRESOR	CONI	960	S/S	S	2,814.51
228603	COMPUTADORA PORTATIL (LAP TOP)	LENOVO	IDEAPAD	MP10KY0AMTM80MH0088LM	S	4,595.00
228604	ESCRITORIO EJECUTIVO	HAKEN	S/M	S/S	S	8,425.08
228605	ARCHIVERO DE 1 GAVETA	HAKEN	S/M	S/S	S	3,366.90
228606	ARCHIVERO DE 1 GAVETA	HAKEN	S/M	S/S	S	3,366.90
228607	ARCHIVERO DE 1 GAVETA	HAKEN	S/M	S/S	S	3,366.90
228608	ESCRITORIO SEMIEJECUTIVO	HAKEN	S/M	S/S	S	5,653.50
228609	MODULO DE INFORMACION	S/M	S/M	S/S	S	7,540.00
228616	MICROFONO	BEHRINGER	XM1800S	015	S	3,224.80
228618	CONTROLADOR PARA VIDEO	LITE TEK	192W	5146425020001	S	7,331.20
228620	BAFLE CON BOCINA	BKL	PJ8AUB	PJ8AB128	S	4,408.00
228621	BAFLE CON BOCINA	BKL	PJ8AUB	PJ8AB092	S	4,408.00
228622	BAFLE CON BOCINA	BKL	PJ8AUB	PJ8AB130	S	4,408.00
228623	BAFLE CON BOCINA	BKL	PJ8AUB	PJ8AB100	S	4,408.00
228624	BAFLE CON BOCINA	BKL	PJ8AUB	PJ8AB113	S	4,408.00
228625	BAFLE CON BOCINA	BKL	PJ8AUB	PJ8AB119	S	4,408.00
228627	VIDEOPROYECTOR PARA COMPUTADORA DATASHOW	HITACHI	CPDX300	QC5DU00146	S	19,435.80
228630	GRUA POLIPASTO MANUAL	S/M	S/M	S/S	S	13,340.00
228631	LAMPARA	LITE TEK	PAR MINI	112151203-0195	S	6,101.60
228632	LAMPARA	LITE TEK	PAR MINI	112151203-0185	S	6,101.60
228633	LAMPARA	LITE TEK	PAR MINI	112151203-0222	S	6,101.60
228634	LAMPARA	LITE TEK	PAR MINI	112151203-0235	S	6,101.60
228635	LAMPARA	LITE TEK	PAR MINI	112151203-0202	S	2,871.00
228636	LAMPARA	LITE TEK	PAR MINI	112151203-0221	S	2,871.00
228637	LAMPARA	LITE TEK	PAR MINI	112151203-0204	S	2,871.00
228638	LAMPARA	LITE TEK	PAR MINI	112151203-0201	S	2,871.00
228639	LAMPARA	LITE TEK	PAR MINI	112151203-0192	S	2,871.00
228640	LAMPARA	LITE TEK	PAR MINI	112151203-0203	S	2,871.00
228641	CONTROLADOR PARA VIDEO	DMX	192Wi	5146425820001	S	7,969.20
228643	LAMPARA	VELLO	VOL110V240V/5060 HZ	S/S	S	17,284.00
228644	LAMPARA	VELLO	VOL110V240V/5060 HZ	S/S	S	17,284.00
228646	COMPUTADORA CON MONITOR INTEGRADO	MAC MINI	A1347	C07M3355DWYM	S	12,500.00
228647	MONITOR	PHILLIPS	223V5LHSB/27	ZVCA1444039604	S	3,179.99

228648	APARATO DE BLUE-RAY	SAMSUNG	S/M	S/S	S	13,160.20
228667	GRUA POLIPASTO MANUAL	MIKELS	POLM1	S/S	S	4,971.76
228668	GRUA POLIPASTO MANUAL				S	4,971.76
228669	APARATO DE BLUE-RAY	YAMAHA	BDS473	2492963VW	S	6,078.40
228671	BACK LIGHT DE ILUMINACION .	COEMAR	SPOT575	S/S	S	10,195.24
228672	BACK LIGHT DE ILUMINACION .	COEMAR	SPOT575	S/S	S	10,195.24
228675	ESCRITORIO SEMIEJECUTIVO	HAKEN	S/M	S/S	S	5,683.50
230840	COMPUTADORA CON MONITOR INTEGRADO	LENOVO	AIO 300221	PS01FSDT	S	8,595.00
230841	COMPUTADORA CON MONITOR INTEGRADO	LENOVO	AIO 300221	PS01FSKQ	S	8,595.00
234308	MESA ESPACIO DE TRABAJO	S/M	S/M	S/M	S	12,046.19
234309	MESA ESPACIO DE TRABAJO	S/M	S/M	S/M	S	12,046.19
234310	MESA ESPACIO DE TRABAJO	S/M	S/M	S/M	S	12,046.19
234311	MESA ESPACIO DE TRABAJO	S/M	S/M	S/M	S	12,046.19
234312	MESA ESPACIO DE TRABAJO	S/M	S/M	S/M	S	12,046.19
234313	MESA ESPACIO DE TRABAJO	S/M	S/M	S/M	S	12,046.19
235937	MAQUINA PARA HACER PALOMITAS DE MAIZ	INTERNATIONAL	S/M	S/S	S	16,938.51
238155	MOTOR ELECTRICO	S/M	S/M	S/S	S	8,013.47
238156	SIERRA ELECTRICA CIRCULAR	DEWALT	DW7470	20183249128330	S	10,402.79
238157	COMPRESOR DE AIRE	GLADIATOR	CB100	S/S	S	8,809.99
240427	COMPUTADORA CON MONITOR INTEGRADO	ASUS	V2411	S/S	S	15,999.00
241700	UNIDAD EXTERNA DISCO DURO	SEAGATE	STBTO	NAB70T6W	S	3,499.00
241939	GRABADOR DIGITAL	EL GATO	2GC309901004	CX44H1A02270	S	3,259.00
242457	SILLON SOFA DE 3 PLAZAS	S/M	S/M	S/S	S	14,744.44
242458	CAFETERA .	BEZZERA	DAL1901	S/S	S	81,084.00
242459	SIERRA	DEWALT	DW71483	023696	S	5,498.01
242460	BANCO (USOS VARIOS)	S/M	S/M	S/S	S	4,499.09
242461	BANCO (USOS VARIOS)	S/M	S/M	S/S	S	4,499.09
242462	BANCO (USOS VARIOS)	S/M	S/M	S/S	S	4,499.09
242463	BANCO (USOS VARIOS)	S/M	S/M	S/S	S	4,499.09
242464	BANCO (USOS VARIOS)	S/M	S/M	S/S	S	4,499.09
242465	BANCO (USOS VARIOS)	S/M	S/M	S/S	S	4,499.09
242466	SILLON .	S/M	S/M	S/S	S	4,499.09
242467	SILLON .	S/M	S/M	S/S	S	4,499.09
242468	SILLON .	S/M	S/M	S/S	S	4,499.09
242469	SILLON .	S/M	S/M	S/S	S	4,499.09
242470	SILLON .	S/M	S/M	S/S	S	4,499.09
242471	SILLON .	S/M	S/M	S/S	S	4,499.09
242472	SILLON .	S/M	S/M	S/S	S	9,199.09
242473	SILLON .	S/M	S/M	S/S	S	9,199.09
243005	CAMPANA EXTRACCION PARA COCINA .	MASTER CHEFF	S/M	S/S	S	27,779.68
243006	ESTUFA DE GAS	MASTER CHEFF	MCH4QPFE	S/S	S	18,949.76
243007	MESA DE SERVICIO	MASTER CHEFF	S/M	S/S	S	7,308.00
243008	BARRA AUTOSERVICIO REFRIGERADA	MASTER CHEFF	MSF8301	S/S	S	23,197.68
243009	CONGELADOR TIPO PALETERA	MASTER CHEFF	MBF8001GR	S/S	S	43,664.02
243010	REFRIGERADOR .	MASTER CHEFF	MBF8004GR	S/S	S	33,176.00
243011	LICUADORA INDUSTRIAL	MASTER CHEFF	1108C	S/S	S	14,929.20
243012	REFRIGERADOR .	OSTERIZER	CTD5	S/S	S	9,795.62
243013	FREGADERO	MASTER CHEFF	S/M	S/S	S	14,984.00
243014	PARRILLA ELECTRICA	MIGSA	EM1	S/S	S	7,250.00
243628	CIRCUITO CERRADO DE TELEVISION .	CPD	RLCAVR1008	180905-2083411	S	40,600.00
243631	COMPUTADORA .	HP	G422	8CC0452B76	S	20,856.80
243663	VIDEO PROYECTOR .	CHRISTIE	CP4325RBG	464633015	S	800,000.00
246440	SILLON EJECUTIVO	S/M	S/M	S/S	S	10,000.00
246441	ASPIRADORA .	KARCHER	PUZZI 10/1	202901	S	32,712.00
246442	PANTALLA LED	SAMSUNG	UN50AU7000FXZX	QBV73CVT103679M	S	14,152.00
246443	PANTALLA LED	SAMSUNG	UN50AU7000FXZX	QBV73CVT103678R	S	14,152.00
246444	SILLON .	S/M	S/M	S/S	S	16,871.50
246445	PROCESADOR DE VIDEO	DOLBY	CP650	9712	S	61,828.00
248654	APARATO TELEFONICO CELULAR	SAMSUNG	GALAXY	352589403977388	S	8,999.00
S/N	RADIOS DE COMUNICACION	BAOFENG	UHF	S/N	S	3,238.20
248677	MULTIFUNCIONAL A COLOR	CANNON	S/M	13803292541	S	4,799.00
En trámite	UPS NO BREAK Y SUPRESOR DE PICOS	INDUSTRONIC	S/M	S/S	S	33,274.71
En trámite	MAQUINA PALOMERA	INTERNACIONAL	PM-15	260620230001	S	21,457.80
En trámite	SUBWOOFER	S/N	S/N	S/N	S	9,900.00
En trámite	VENTILADOR ENFRIADOR DE AIRE PORTATIL	MYTEK	60LT	S/N	S	7,499.00

Araceli Moreno Barbosa

ARACELI MORENO BARBOSA
DIRECTORA DEL ÁREA ADMINISTRATIVA



POTOSÍ
PARA LOS POTOSINOS
GOBIERNO DEL ESTADO 2021-2027

CULTURA
SECRETARÍA DE CULTURA

 **CINETECA
ALAMEDA**

Relación de Bienes Inmuebles
Al 30 de septiembre de 2023

Clave Catastral	Descripción del Bien Inmueble	Ubicación	Valor
028-0001-02-015-001-000	Cineteca Alameda	Avenida Universidad No. 575 Colonia Centro CP 78000 San Luis Potosí S.L.P.	\$17,412,762.35

ALDO JAVIER PATLÁN RODRÍGUEZ
DIRECTOR GENERAL DE LA CINETECA ALAMEDA




POTOSÍ
PARA LOS POTOSINOS
GOBIERNO DEL ESTADO 2021-2027

CULTURA
SECRETARÍA DE CULTURA

CINETECA
ALAMEDA


Relación de Cuentas Bancarias Productivas Específicas
del 1 de enero de 2023 al 30 de septiembre de 2023

Fondos, Programa, Convenios	Institución Bancaria	Núm. De Cuenta Bancaria	Tipo
Ingresos Propios, Subsidio Gastos de Operación.	BANORTE, SA	064376-5205	Productiva


Aldo Javier Patlán Rodríguez
Director General



Araceli Moreno Barbosa
Directora del Área Administrativa


Ma Bertha Alicia Palomo Santillán
Contabilidad y Finanzas




POTOSÍ
PARA LOS POTOSINOS
GOBIERNO DEL ESTADO 2021-2027


CULTURA
SECRETARÍA DE CULTURA


CINETECA
ALAMEDA

Relación de Esquemas Bursátiles y Coberturas Financieras
Al 30 de septiembre de 2023

Fondos, Programas, Convenios	Institución Bancaria y/o Bursátil	Cuenta Núm.	Tipo
N / A			
NO APLICA			


Aldo Javier Patlán Rodríguez
Director General


Ma. Bertha Alicia Palomo Santillán
Contabilidad y Finanzas


Araceli Moreno Barbosa
Directora del Área Administrativa

GINETECALAMEDA (a)
Estado de Situación Financiera Detallado - LDF
Al 31 de diciembre de 2022 y al 30 de Septiembre de 2023 (b)
(PESOS)

Concepto (c)	2023 (d)	31 de diciembre de 2022 (e)	Concepto (c)	2023 (d)	31 de diciembre de 2022 (e)
ACTIVO			PASIVO		
Activo Circulante			Activo Circulante		
a. Efectivo y Equivalentes (a=a1+a2+a3+a4+a5+a6+a7)	155,679	263,861	a. Cuentas por Pagar a Corto Plazo (a=a1+a2+a3+a4+a5+a6+a7+a8+a9)	1,989	322,956
a1) Efectivo	10,000	0	a1) Servicios Personales por Pagar a Corto Plazo	0	0
a2) Bancos/Tesorería	145,679	263,861	a2) Proveedores por Pagar a Corto Plazo	0	156,719
a3) Bancos/Dependencias y Otros	0	0	a3) Contratistas por Obras Públicas por Pagar a Corto Plazo	0	0
a4) Inversiones Temporales (Hasta 3 meses)	0	0	a4) Participaciones y Aportaciones por Pagar a Corto Plazo	0	0
a5) Fondos con Afectación Específica	0	0	a5) Transferencias Otorgadas por Pagar a Corto Plazo	0	0
a6) Depósitos de Fondos de Terceros en Garantía y/o Administración	0	0	a6) Intereses, Comisiones y Otros Gastos de la Deuda Pública por Pagar a Corto Plazo	0	0
a7) Otros Efectivos y Equivalentes	0	0	a7) Retenciones y Contribuciones por Pagar a Corto Plazo	1,989	160,856
b. Derechos a Recibir Efectivo o Equivalentes (b=b1+b2+b3+b4+b5+b6+b7)	42,600	164,288	a8) Devoluciones de la Ley de Ingresos por Pagar a Corto Plazo	0	0
b1) Inversiones Financieras de Corto Plazo	0	0	a9) Otras Cuentas por Pagar a Corto Plazo	0	5,340
b2) Cuentas por Cobrar a Corto Plazo	30,724	0	b. Documentos por Pagar a Corto Plazo (b=b1+b2+b3)	0	0
b3) Deudores Diversos por Cobrar a Corto Plazo	11,876	95,752	b1) Documentos Comerciales por Pagar a Corto Plazo	0	0
b4) Ingresos por Recuperar a Corto Plazo	0	68,535	b2) Documentos con Contratistas por Obras Públicas por Pagar a Corto Plazo	0	0
b5) Deudores por Anticipos de la Tesorería a Corto Plazo	0	0	b3) Otros Documentos por Pagar a Corto Plazo	0	0
b6) Préstamos Otorgados a Corto Plazo	0	0	c. Porción a Corto Plazo de la Deuda Pública a Largo Plazo (c=c1+c2)	0	0
b7) Otros Derechos a Recibir Efectivo o Equivalentes a Corto Plazo	0	0	c1) Porción a Corto Plazo de la Deuda Pública	0	0
c. Derechos a Recibir Bienes o Servicios (c=c1+c2+c3+c4+c5)	0	25,470	c2) Porción a Corto Plazo de Arrendamiento Financiero	0	0
c1) Anticipo a Proveedores por Adquisición de Bienes y Prestación de Servicios a Corto Plazo	0	25,470	d. Faltos y Valores a Corto Plazo	0	0
c2) Anticipo a Proveedores por Adquisición de Bienes Inmuebles y Muebles a Corto Plazo	0	0	e. Pasivos Diferidos a Corto Plazo (e=e1+e2+e3)	0	0
c3) Anticipo a Proveedores por Adquisición de Bienes Intangibles a Corto Plazo	0	0	e1) Ingresos Cobrados por Adelantado a Corto Plazo	0	0
c4) Anticipo a Contratistas por Obras Públicas a Corto Plazo	0	0	e2) Intereses Cobrados por Adelantado a Corto Plazo	0	0
c5) Otros Derechos a Recibir Bienes o Servicios a Corto Plazo	0	0	e3) Otros Pasivos Diferidos a Corto Plazo	0	0
d. Inventarios (d=d1+d2+d3+d4+d5)	0	0	f. Fondos y Bienes de Terceros en Garantía y/o Administración a Corto Plazo (f=f1+f2+f3+f4+f5+f6)	60,000	0
d1) Inventario de Mercancías para Venta	0	0	f1) Fondos en Garantía a Corto Plazo	0	0
d2) Inventario de Mercancías Terminadas	0	0	f2) Fondos en Administración a Corto Plazo	0	0
d3) Inventario de Mercancías en Proceso de Elaboración	0	0	f3) Fondos Contingentes a Corto Plazo	0	0
d4) Inventario de Materias Primas, Materiales y Suministros para Producción	0	0	f4) Fondos de Fideicomisos, Mandatos y Contratos Análogos a Corto Plazo	0	0
d5) Bienes en Tránsito	0	0	f5) Otros Fondos de Terceros en Garantía y/o Administración a Corto Plazo	60,000	0
e. Atracciones	0	0	f6) Valores y Bienes en Garantía a Corto Plazo	0	0
f. Estimación por Pérdida o Deterioro de Activos Circulantes (f=f1+f2)	0	0	g. Provisiones a Corto Plazo (g=g1+g2+g3)	0	0
f1) Estimaciones para Cuentas Incobrables por Derechos a Recibir Efectivo o Equivalentes	0	0	g1) Provisión para Demandas y Juicios a Corto Plazo	0	0
f2) Estimación por Deterioro de Inventarios	0	0	g2) Provisión para Contingencias a Corto Plazo	0	0
g. Otros Activos Circulantes (g=g1+g2+g3+g4)	0	0	g3) Otras Provisiones a Corto Plazo	0	0
g1) Valores en Garantía	0	0	h. Otros Pasivos a Corto Plazo (h=h1+h2+h3)	1	7,810
g2) Bienes en Garantía (excluye depósitos de fondos)	0	0	h1) Ingresos por Clasificar	1	7,810
g3) Bienes Derivados de Embargos, Decomisos, Asguramientos y Daño en Pago	0	0	h2) Recaudación por Participar	0	0
g4) Adquisición con Fondos de Terceros	0	0	h3) Otros Pasivos Circulantes	0	0
IA. Total de Activos Circulantes (IA = a + b + c + d + e + f + g)	198,279	453,419	IIA. Total de Pasivos Circulantes (IIA = a + b + c + d + e + f + g + h)	61,990	330,765
Activo No Circulante			Pasivo No Circulante		
a. Inversiones Financieras a Largo Plazo	0	0	a. Cuentas por Pagar a Largo Plazo	0	0
b. Derechos a Recibir Efectivo o Equivalentes a Largo Plazo	0	0	b. Documentos por Pagar a Largo Plazo	0	0
c. Bienes Inmuebles, Infraestructura y Construcciones en Proceso	0	0	c. Deuda Pública a Largo Plazo	0	0
d. Bienes Muebles	1,846,062	1,756,895	d. Pasivos Diferidos a Largo Plazo	0	0
e. Activos Intangibles	270,842	270,842	e. Fondos y Bienes de Terceros en Garantía y/o en Administración a Largo Plazo	0	0
f. Depreciación, Deterioro y Amortización Acumulada de Bienes	0	0	f. Provisiones a Largo Plazo	0	0
g. Activos Diferidos	0	0	IIIB. Total de Pasivos No Circulantes (IIIB = a + b + c + d + e + f)	0	0
h. Estimación por Pérdida o Deterioro de Activos no Circulantes	0	0	II. Total del Pasivo (II = IIA + IIIB)	61,990	330,765
i. Otros Activos no Circulantes	0	0	HACIENDA PÚBLICA/PATRIMONIO		
IB. Total de Activos No Circulantes (IB = a + b + c + d + e + f + g + h + i)	2,116,904	2,027,736	IIIA. Hacienda Pública/Patrimonio Contribuido (IIIA = a + b + c)	101,026	101,026
I. Total del Activo (I = IA + IB)	2,315,183	2,481,155	a. Aportaciones	101,026	101,026
			b. Donaciones de Capital	0	0
			c. Actualización de la Hacienda Pública/Patrimonio	0	0
			IIIB. Hacienda Pública/Patrimonio Generado (IIIB = a + b + c + d + e)	2,152,166	2,049,364
			a. Resultados del Ejercicio (Ahorro/ Desahorro)	-32,424	140,013
			b. Resultados de Ejercicios Anteriores	2,184,591	1,909,351
			c. Revalúos	0	0
			d. Reservas	0	0
			e. Rectificaciones de Resultados de Ejercicios Anteriores	0	0
			IIIC. Exceso o Insuficiencia en la Actualización de la Hacienda Pública/Patrimonio (IIIC=a+b)	0	0
			a. Resultado por Posición Monetaria	0	0
			b. Resultado por Tenencia de Activos no Monetarios	0	0
			III. Total Hacienda Pública/Patrimonio (III = IIIA + IIIB + IIIC)	2,253,192	2,150,390
			IV. Total del Pasivo y Hacienda Pública/Patrimonio (IV = II + III)	2,315,183	2,481,155

ALDO JIMÉNEZ PATLAN RODRÍGUEZ
DIRECTOR GENERAL

ARACELI MORENO BARBOSA
DIRECTOR DEL ÁREA ADMINISTRATIVA

MA. BERTHA ALICIA PALOMO SANTILLAN
CONTABILIDAD Y FINANZAS

CINETECA ALAMEDA (a)							
Informe Analítico de la Deuda Pública y Otros Pasivos - LDF							
Del 1 de Enero al 30 de Septiembre de 2023 (b)							
(PESOS)							
Denominación de la Deuda Pública y Otros Pasivos (c)	Saldo al 31 de diciembre de 2022 (d)	Disposiciones del Periodo (e)	Amortizaciones del Periodo (f)	Revaluaciones, Reclasificaciones y Otros Ajustes (g)	Saldo Final del Periodo (h) h=d+e-f+g	Pago de Intereses del Periodo (i)	Pago de Comisiones y demás costos asociados durante el Periodo (j)
1. Deuda Pública (1=A+B)	0	0	0	0	0	0	0
A. Corto Plazo (A=a1+a2+a3)	0	0	0	0	0	0	0
a1) Instituciones de Crédito	0	0	0	0	0	0	0
a2) Títulos y Valores	0	0	0	0	0	0	0
a3) Arrendamientos Financieros	0	0	0	0	0	0	0
B. Largo Plazo (B=b1+b2+b3)	0	0	0	0	0	0	0
b1) Instituciones de Crédito	0	0	0	0	0	0	0
b2) Títulos y Valores	0	0	0	0	0	0	0
b3) Arrendamientos Financieros	0	0	0	0	0	0	0
2. Otros Pasivos	330,765				61,990		
3. Total de la Deuda Pública y Otros Pasivos	330,765	0	0	0	61,990	0	0
4. Deuda Contingente 1 (informativo)	0	0	0	0	0	0	0
A. Deuda Contingente 1	0	0	0	0	0	0	0
B. Deuda Contingente 2	0	0	0	0	0	0	0
C. Deuda Contingente XX	0	0	0	0	0	0	0
5. Valor de Instrumentos Bono Cupón Cero 2 (Informativo)	0	0	0	0	0	0	0
A. Instrumento Bono Cupón Cero 1	0	0	0	0	0	0	0
B. Instrumento Bono Cupón Cero 2	0	0	0	0	0	0	0
C. Instrumento Bono Cupón Cero XX	0	0	0	0	0	0	0

1. Se refiere a cualquier financiamiento sin fuente o garantía de pago definida, que sea asumida de manera solidaria o subsidiaria por las Entidades Federativas con sus Municipios, organismos descentralizados y empresas de participación estatal mayoritaria y fideicomisos, locales o municipales, y por los Municipios con sus respectivos organismos descentralizados y empresas de participación municipal mayoritaria.

2. Se refiere al valor del Bono Cupón Cero que respalda el pago de los créditos asociados al mismo (Activo).

Obligaciones a Corto Plazo (k)	Monto Contratado (l)	Plazo Pactado (m)	Tasa de Interés (n)	Comisiones y Costos Relacionados (o)	Tasa Efectiva (p)
6. Obligaciones a Corto Plazo (Informativo)	0	0	0	0	0
A. Crédito 1					
B. Crédito 2					
C. Crédito XX					

ALDO JAVIER PATLÁN RODRIGUEZ
DIRECTOR GENERAL

ARACELI MORENO BARBOSA
DIRECTORA DEL ÁREA ADMINISTRATIVA

MA. BERTHA ALICIA PALOMO SANTILLÁN
CONTABILIDAD Y FINANZAS

CINETECA ALAMEDA (a)										
Informe Analítico de Obligaciones Diferentes de Financiamientos – LDF										
Del 1 de Enero al 30 de Septiembre de 2023 (b)										
(PESOS)										
Denominación de las Obligaciones Diferentes de Financiamiento	Fecha del Contrato	Fecha de inicio de operación del proyecto	Fecha de vencimiento	Monto de la inversión pactado	Plazo pactado	Monto promedio mensual del pago de la contraprestación	Monto promedio mensual del pago de la contraprestación correspondiente al pago de inversión	Monto pagado de la inversión al XX de XXXX de 20XX	Monto pagado de la inversión actualizado al XX de XXXX de 20XX	Saldo pendiente por pagar de la inversión al XX de XXXX de 20XX
(c)	(d)	(e)	(f)	(g)	(h)	(i)	(j)	(k)	(l)	(m = g - l)
A. Asociaciones Público Privadas (APP's) (A=a+b+c+d)	0	0	0	0	0	0	0	0	0	0
a) APP 1										0
b) APP 2										0
c) APP 3										0
d) APP XX										0
B. Otros Instrumentos (B=a+b+c+d)	0	0	0	0	0	0	0	0	0	0
a) Otro Instrumento 1										0
b) Otro Instrumento 2										0
c) Otro Instrumento 3										0
d) Otro Instrumento XX										0
C. Total de Obligaciones Diferentes de Financiamiento (C=A+B)	0	0	0	0	0	0	0	0	0	0

ALDO JAVIER PATLÁN RODRÍGUEZ
DIRECTOR GENERAL

AMB
ARACELI MORENO BARBOSA
DIRECTORA DEL ÁREA ADMINISTRATIVA

[Signature]
MA. BERTHA ALICIA PALOMO SANTILLÁN
CONTABILIDAD Y FINANZAS

CINETECA ALAMEDA (a)
Balance Presupuestario - LDF
Del 1 de Enero al 30 de Septiembre de 2023 (b)
(PESOS)

Concepto (c)	Estimado/ Aprobado (d)	Devengado	Recaudado/ Pagado
A. Ingresos Totales (A = A1+A2+A3)	5,856,736	5,355,162	5,324,438
A1. Ingresos de Libre Disposición	5,856,736	5,355,162	5,324,438
A2. Transferencias Federales Etiquetadas			
A3. Financiamiento Neto	0	0	0
B. Egresos Presupuestarios¹ (B = B1+B2)	5,856,736	5,477,274	5,477,274
B1. Gasto No Etiquetado (sin incluir Amortización de la Deuda Pública)	5,856,736	5,477,274	5,477,274
B2. Gasto Etiquetado (sin incluir Amortización de la Deuda Pública)			
C. Remanentes del Ejercicio Anterior (C = C1 + C2)	0	0	0
C1. Remanentes de Ingresos de Libre Disposición aplicados en el periodo			
C2. Remanentes de Transferencias Federales Etiquetadas aplicados en el periodo			
I. Balance Presupuestario (I = A - B + C)	0	-122,111	-152,836
II. Balance Presupuestario sin Financiamiento Neto (II = I - A3)	0	-122,111	-152,836
III. Balance Presupuestario sin Financiamiento Neto y sin Remanentes del Ejercicio Anterior (III= II - C)	0	-122,111	-152,836

Concepto	Aprobado	Devengado	Pagado
E. Intereses, Comisiones y Gastos de la Deuda (E = E1+E2)	0	0	0
E1. Intereses, Comisiones y Gastos de la Deuda con Gasto No Etiquetado			
E2. Intereses, Comisiones y Gastos de la Deuda con Gasto Etiquetado			
IV. Balance Primario (IV = III + E)	0	-122,111	-152,836

Concepto	Estimado/ Aprobado	Devengado	Recaudado/ Pagado
F. Financiamiento (F = F1 + F2)	0	0	0
F1. Financiamiento con Fuente de Pago de Ingresos de Libre Disposición			
F2. Financiamiento con Fuente de Pago de Transferencias Federales Etiquetadas			
G. Amortización de la Deuda (G = G1 + G2)	0	0	0
G1. Amortización de la Deuda Pública con Gasto No Etiquetado			
G2. Amortización de la Deuda Pública con Gasto Etiquetado			
A3. Financiamiento Neto (A3 = F - G)	0	0	0

Concepto	Estimado/ Aprobado	Devengado	Recaudado/ Pagado
A1. Ingresos de Libre Disposición	5,856,736	5,355,162	5,324,438
A3.1 Financiamiento Neto con Fuente de Pago de Ingresos de Libre Disposición (A3.1 = F1 - G1)	0	0	0
F1. Financiamiento con Fuente de Pago de Ingresos de Libre Disposición	0	0	0
G1. Amortización de la Deuda Pública con Gasto No Etiquetado	0	0	0
B1. Gasto No Etiquetado (sin incluir Amortización de la Deuda Pública)	5,856,736	5,477,274	5,477,274
C1. Remanentes de Ingresos de Libre Disposición aplicados en el periodo		0	0
V. Balance Presupuestario de Recursos Disponibles (V = A1 + A3.1 - B1 + C1)	0	-122,111	-152,836
VI. Balance Presupuestario de Recursos Disponibles sin Financiamiento Neto (VI = V - A3.1)	0	-122,111	-152,836

Concepto	Estimado/ Aprobado	Devengado	Recaudado/ Pagado
A2. Transferencias Federales Etiquetadas	0	0	0
A3.2 Financiamiento Neto con Fuente de Pago de Transferencias Federales Etiquetadas (A3.2 = F2 - G2)	0	0	0
F2. Financiamiento con Fuente de Pago de Transferencias Federales Etiquetadas	0	0	0
G2. Amortización de la Deuda Pública con Gasto Etiquetado	0	0	0
B2. Gasto Etiquetado (sin incluir Amortización de la Deuda Pública)	0	0	0
C2. Remanentes de Transferencias Federales Etiquetadas aplicados en el periodo		0	0
VII. Balance Presupuestario de Recursos Etiquetados (VII = A2 + A3.2 - B2 + C2)	0	0	0
VIII. Balance Presupuestario de Recursos Etiquetados sin Financiamiento Neto (VIII = VII - A3.2)	0	0	0

ALDO JAVIER PATLÁN RODRIGUEZ
DIRECTOR GENERAL

ARACELI MORENO BARBOSA
DIRECTORA DEL ÁREA ADMINISTRATIVA

MA. BERTHA ALICIA PALOMO SANTILLÁN
CONTABILIDAD Y FINANZAS

CINETECA ALAMEDA (a)
 Estado Analítico del Ejercicio del Presupuesto de Egresos Detallado - LDF
 Clasificación por Objeto del Gasto (Capítulo y Concepto)
 Del 1 de Enero al 30 de Septiembre de 2023 (b)
 (PESOS)

Concepto (c)	Egresos					Subejercicio (e)
	Aprobado (d)	Ampliaciones/ (Reducciones)	Modificado	Devengado	Pagado	
I. Gasto No Etiquetado (I=A+B+C+D+E+F+G+H+I)	5,856,736	833,029	6,689,766	5,477,274	5,477,274	1,212,492
A. Servicios Personales (A=a1+a2+a3+a4+a5+a6+a7)	4,074,012	0	4,074,012	2,945,122	2,945,122	1,128,891
a1) Remuneraciones al Personal de Carácter Permanente	4,074,012	0	4,074,012	2,945,122	2,945,122	1,128,891
a2) Remuneraciones al Personal de Carácter Transitorio			0			0
a3) Remuneraciones Adicionales y Especiales			0			0
a4) Seguridad Social			0			0
a5) Otras Prestaciones Sociales y Económicas			0			0
a6) Previsiones			0			0
a7) Pago de Estímulos a Servidores Públicos			0			0
B. Materiales y Suministros (B=b1+b2+b3+b4+b5+b6+b7+b8+b9)	650,813	273,125	923,738	890,458	890,458	33,282
b1) Materiales de Administración, Emisión de Documentos y Artículos Oficial	108,412	12,715	119,127	104,098	104,098	15,029
b2) Alimentos y Utensilios	25,380	40,100	65,480	63,278	63,278	2,202
b3) Materias Primas y Materiales de Producción y Comercialización	429,621	176,094	605,715	595,571	595,571	10,144
b4) Materiales y Artículos de Construcción y de Reparación	34,000	-4,000	30,000	28,458	28,458	1,542
b5) Productos Químicos, Farmacéuticos y de Laboratorio			0			0
b6) Combustibles, Lubricantes y Aditivos	49,200	12,292	61,492	58,566	58,566	2,925
b7) Vestuario, Blancos, Prendas de Protección y Artículos Deportivos	2,400	20,414	22,814	21,905	21,905	908
b8) Materiales y Suministros Para Seguridad			0			0
b9) Herramientas, Refacciones y Accesorios Menores	3,800	15,510	19,110	18,579	18,579	531
C. Servicios Generales (C=c1+c2+c3+c4+c5+c6+c7+c8+c9)	1,123,112	479,734	1,602,846	1,552,528	1,552,528	50,317
c1) Servicios Básicos	93,000	6,145	99,145	79,942	79,942	19,203
c2) Servicios de Arrendamiento	195,312	224,236	419,548	408,552	408,552	10,996
c3) Servicios Profesionales, Científicos, Técnicos y Otros Servicios	433,800	-124,524	309,276	300,903	300,903	8,373
c4) Servicios Financieros, Bancarios y Comerciales	12,000	-1,028	10,972	10,060	10,060	912
c5) Servicios de Instalación, Reparación, Mantenimiento y Conservación	197,000	91,902	288,902	288,601	288,601	301
c6) Servicios de Comunicación Social y Publicidad	60,000	67,087	127,087	120,300	120,300	6,787
c7) Servicios de Traslado y Viáticos	36,000	23,752	59,752	58,889	58,889	883
c8) Servicios Oficiales	96,000	192,150	288,150	285,267	285,267	2,883
c9) Otros Servicios Generales	0	14	14	14	14	0
D. Transferencias, Asignaciones, Subsidios y Otras Ayudas (D=d1+d2+d3+d4+d5+d6+d7+d8+d9)	0	0	0	0	0	0
d1) Transferencias Internas y Asignaciones al Sector Público			0			0
d2) Transferencias al Resto del Sector Público			0			0
d3) Subsidios y Subvenciones			0			0
d4) Ayudas Sociales			0			0
d5) Pensiones y Jubilaciones			0			0
d6) Transferencias a Fidelcomisos, Mandatos y Otros Análogos			0			0
d7) Transferencias a la Seguridad Social			0			0
d8) Donativos			0			0
d9) Transferencias al Exterior			0			0
E. Bienes Muebles, Inmuebles e Intangibles (E=e1+e2+e3+e4+e5+e6+e7+e8+e9)	8,999	80,171	89,170	89,168	89,168	2
e1) Mobiliario y Equipo de Administración	0	26,258	26,258	26,257	26,257	1
e2) Mobiliario y Equipo Educativo y Recreativo	0	9,900	9,900	9,900	9,900	0
e3) Equipo e Instrumental Médico y de Laboratorio			0			0
e4) Vehículos y Equipo de Transporte			0			0
e5) Equipo de Defensa y Seguridad			0			0
e6) Maquinaria, Otros Equipos y Herramientas	8,999	44,013	53,012	53,011	53,011	1
e7) Activos Biológicos			0			0
e8) Bienes Inmuebles			0			0
e9) Activos Intangibles			0			0
F. Inversión Pública (F=f1+f2+f3)	0	0	0	0	0	0
f1) Obra Pública en Bienes de Dominio Público			0			0
f2) Obra Pública en Bienes Propios			0			0
f3) Proyectos Productivos y Acciones de Fomento			0			0
G. Inversiones Financieras y Otras Provisiones (G=g1+g2+g3+g4+g5+g6+g7)	0	0	0	0	0	0
g1) Inversiones Para el Fomento de Actividades Productivas			0			0
g2) Acciones y Participaciones de Capital			0			0
g3) Compra de Títulos y Valores			0			0
g4) Concesión de Préstamos			0			0
g5) Inversiones en Fidelcomisos, Mandatos y Otros Análogos			0			0
g6) Otras Inversiones Financieras			0			0
g7) Provisiones para Contingencias y Otras Erogaciones Especiales			0			0
H. Participaciones y Aportaciones (H=h1+h2+h3)	0	0	0	0	0	0
h1) Participaciones			0			0
h2) Aportaciones			0			0
h3) Convenios			0			0
I. Deuda Pública (I=i1+i2+i3+i4+i5+i6+i7)	0	0	0	0	0	0
i1) Amortización de la Deuda Pública			0			0
i2) Intereses de la Deuda Pública			0			0
i3) Comisiones de la Deuda Pública			0			0
i4) Gastos de la Deuda Pública			0			0
i5) Costo por Coberturas			0			0
i6) Apoyos Financieros			0			0
i7) Aduenos de Ejercicios Fiscales Anteriores (ADEFAS)			0			0

CINETECA ALAMEDA (a)
 Estado Analítico del Ejercicio del Presupuesto de Egresos Detallado - LDF
 Clasificación por Objeto del Gasto (Capítulo y Concepto)
 Del 1 de Enero al 30 de Septiembre de 2023 (b)
 (PESOS)

Concepto (c):	Egresos					Subejercicio (e)
	Aprobado (d)	Ampliaciones/ (Reducciones)	Modificado	Devengado	Pagado	
II. Gasto Etiquetado (II=A+B+C+D+E+F+G+H+I)	0	0	0	0	0	0
A. Servicios Personales (A=a1+a2+a3+a4+a5+a6+a7)	0	0	0	0	0	0
a1) Remuneraciones al Personal de Carácter Permanente	0	0	0	0	0	0
a2) Remuneraciones al Personal de Carácter Transitorio	0	0	0	0	0	0
a3) Remuneraciones Adicionales y Especiales	0	0	0	0	0	0
a4) Seguridad Social	0	0	0	0	0	0
a5) Otras Prestaciones Sociales y Económicas	0	0	0	0	0	0
a6) Previsiones	0	0	0	0	0	0
a7) Pago de Estímulos a Servidores Públicos	0	0	0	0	0	0
B. Materiales y Suministros (B=b1+b2+b3+b4+b5+b6+b7+b8+b9)	0	0	0	0	0	0
b1) Materiales de Administración, Emisión de Documentos y Artículos Oficiales	0	0	0	0	0	0
b2) Alimentos y Utensilios	0	0	0	0	0	0
b3) Materias Primas y Materiales de Producción y Comercialización	0	0	0	0	0	0
b4) Materiales y Artículos de Construcción y de Reparación	0	0	0	0	0	0
b5) Productos Químicos, Farmacéuticos y de Laboratorio	0	0	0	0	0	0
b6) Combustibles, Lubricantes y Aditivos	0	0	0	0	0	0
b7) Vestuario, Blancos, Prendas de Protección y Artículos Deportivos	0	0	0	0	0	0
b8) Materiales y Suministros Para Seguridad	0	0	0	0	0	0
b9) Herramientas, Refacciones y Accesorios Menores	0	0	0	0	0	0
C. Servicios Generales (C=c1+c2+c3+c4+c5+c6+c7+c8+c9)	0	0	0	0	0	0
c1) Servicios Básicos	0	0	0	0	0	0
c2) Servicios de Arrendamiento	0	0	0	0	0	0
c3) Servicios Profesionales, Científicos, Técnicos y Otros Servicios	0	0	0	0	0	0
c4) Servicios Financieros, Bancarios y Comerciales	0	0	0	0	0	0
c5) Servicios de Instalación, Reparación, Mantenimiento y Conservación	0	0	0	0	0	0
c6) Servicios de Comunicación Social y Publicidad	0	0	0	0	0	0
c7) Servicios de Traslado y Viajes	0	0	0	0	0	0
c8) Servicios Oficiales	0	0	0	0	0	0
c9) Otros Servicios Generales	0	0	0	0	0	0
D. Transferencias, Asignaciones, Subsidios y Otras Ayudas (D=d1+d2+d3+d4+d5+d6+d7+d8+d9)	0	0	0	0	0	0
d1) Transferencias Internas y Asignaciones al Sector Público	0	0	0	0	0	0
d2) Transferencias al Resto del Sector Público	0	0	0	0	0	0
d3) Subsidios y Subvenciones	0	0	0	0	0	0
d4) Ayudas Sociales	0	0	0	0	0	0
d5) Pensiones y Jubilaciones	0	0	0	0	0	0
d6) Transferencias a Fideicomisos, Mandatos y Otros Análogos	0	0	0	0	0	0
d7) Transferencias a la Seguridad Social	0	0	0	0	0	0
d8) Donativos	0	0	0	0	0	0
d9) Transferencias al Exterior	0	0	0	0	0	0
E. Bienes Muebles, Inmuebles e Intangibles (E=e1+e2+e3+e4+e5+e6+e7+e8+e9)	0	0	0	0	0	0
e1) Mobiliario y Equipo de Administración	0	0	0	0	0	0
e2) Mobiliario y Equipo Educativo y Recreativo	0	0	0	0	0	0
e3) Equipo e Instrumental Médico y de Laboratorio	0	0	0	0	0	0
e4) Vehículos y Equipo de Transporte	0	0	0	0	0	0
e5) Equipo de Defensa y Seguridad	0	0	0	0	0	0
e6) Maquinaria, Otros Equipos y Herramientas	0	0	0	0	0	0
e7) Activos Biológicos	0	0	0	0	0	0
e8) Bienes Inmuebles	0	0	0	0	0	0
e9) Activos Intangibles	0	0	0	0	0	0
F. Inversión Pública (F=f1+f2+f3)	0	0	0	0	0	0
f1) Obra Pública en Bienes de Dominio Público	0	0	0	0	0	0
f2) Obra Pública en Bienes Propios	0	0	0	0	0	0
f3) Proyectos Productivos y Acciones de Fomento	0	0	0	0	0	0
G. Inversiones Financieras y Otras Provisiones (G=g1+g2+g3+g4+g5+g6+g7)	0	0	0	0	0	0
g1) Inversiones Para el Fomento de Actividades Productivas	0	0	0	0	0	0
g2) Acciones y Participaciones de Capital	0	0	0	0	0	0
g3) Compra de Títulos y Valores	0	0	0	0	0	0
g4) Concesión de Préstamos	0	0	0	0	0	0
g5) Inversiones en Fideicomisos, Mandatos y Otros Análogos	0	0	0	0	0	0
Fidelcomiso de Desastres Naturales (Informativo)	0	0	0	0	0	0
g6) Otras Inversiones Financieras	0	0	0	0	0	0
g7) Provisiones para Contingencias y Otras Erogaciones Especiales	0	0	0	0	0	0
H. Participaciones y Aportaciones (H=h1+h2+h3)	0	0	0	0	0	0
h1) Participaciones	0	0	0	0	0	0
h2) Aportaciones	0	0	0	0	0	0
h3) Convenios	0	0	0	0	0	0
I. Deuda Pública (I=i1+i2+i3+i4+i5+i6+i7)	0	0	0	0	0	0
i1) Amortización de la Deuda Pública	0	0	0	0	0	0
i2) Intereses de la Deuda Pública	0	0	0	0	0	0
i3) Comisiones de la Deuda Pública	0	0	0	0	0	0
i4) Gastos de la Deuda Pública	0	0	0	0	0	0
i5) Costo por Coberturas	0	0	0	0	0	0
i6) Apoyos Financieros	0	0	0	0	0	0
i7) Adeudos de Ejercicios Fiscales Anteriores (ADEFAS)	0	0	0	0	0	0
III. Total de Egresos (III = I + II)	5,856,736	833,029	6,689,766	5,477,274	5,477,274 *	1,212,492

ALDO JAVIER PATLÁN RODRIGUEZ
DIRECTOR GENERAL

ARABELLI MORENO BARBOSA
DIRECTORA DEL ÁREA ADMINISTRATIVA

MA. BERTHA ALICIA PALOMO SANTILLÁN
CONTABILIDAD Y FINANZAS

CINETECA ALAMEDA (a)
Estado Analítico de Ingresos Detallado - LDF
Del 1 de Enero al 30 de Septiembre de 2023 (b)
(PESOS)

Concepto (c)	Ingreso					Diferencia (e)
	Estimado (d)	Ampliaciones/ (Reducciones)	Modificada	Devengado	Recaudado	
Ingresos de Libre Disposición						
A. Impuestos			0			0
B. Cuotas y Aportaciones de Seguridad Social			0			0
C. Contribuciones de Mejoras			0			0
D. Derechos			0			0
E. Productos	1,624,000	670,518	2,294,518	2,294,518	2,294,518	670,518
F. Aprovechamientos			0			0
G. Ingresos por Ventas de Bienes y Prestación Servicios			0			0
H. Participaciones (H=h1+h2+h3+h4+h5+h6+h7+h8+h9+h10+h11)	0	0	0	0	0	0
h1) Fondo General de Participaciones			0			0
h2) Fondo de Fomento Municipal			0			0
h3) Fondo de Fiscalización y Recaudación			0			0
h4) Fondo de Compensación			0			0
h5) Fondo de Extracción de Hidrocarburos			0			0
h6) Impuesto Especial Sobre Producción y Servicios			0			0
h7) 0.136% de la Recaudación Federal Participable			0			0
h8) 3.17% Sobre Extracción de Petróleo			0			0
h9) Gasolinás y Diésel			0			0
h10) Fondo del Impuesto Sobre la Renta			0			0
h11) Fondo de Estabilización de los Ingresos de las Entidades Federativas			0			0
I. Incentivos Derivados de la Colaboración Fiscal (I=i1+i2+i3+i4+i5)	0	0	0	0	0	0
i1) Tenencia o Uso de Vehículos			0			0
i2) Fondo de Compensación (SAN)			0			0
i3) Impuesto Sobre Automóviles Nuevos			0			0
i4) Fondo de Compensación de Repecos-Intermedios			0			0
i5) Otros Incentivos Económicos			0			0
J. Transferencias y Asignaciones	4,232,736	0	4,232,736	3,060,645	3,029,920	-1,202,816
K. Convenios	0	0	0	0	0	0
k1) Otros Convenios y Subsidios			0			0
L. Otros Ingresos de Libre Disposición (L=l1+l2)	0	0	0	0	0	0
l1) Participaciones en Ingresos Locales			0			0
l2) Otros Ingresos de Libre Disposición			0			0
I. Total de Ingresos de Libre Disposición (I=A+B+C+D+E+F+G+H+I+J+K+L)	5,856,736	670,518	6,527,254	5,355,162	5,324,438	-532,299
Ingresos Excedentes de Ingresos de Libre Disposición						
Transferencias Federales Etiquetadas						
A. Aportaciones (A=a1+a2+a3+a4+a5+a6+a7+a8)	0	0	0	0	0	0
a1) Fondo de Aportaciones para la Nómina Educativa y Gasto Operativo			0			0
a2) Fondo de Aportaciones para los Servicios de Salud			0			0
a3) Fondo de Aportaciones para la Infraestructura Social			0			0
a4) Fondo de Aportaciones para el Fortalecimiento de los Municipios y de las Demarcaciones Territoriales del Distrito Federal			0			0
a5) Fondo de Aportaciones Múltiples			0			0
a6) Fondo de Aportaciones para la Educación Tecnológica y de Adultos			0			0
a7) Fondo de Aportaciones para la Seguridad Pública de los Estados y del Distrito Federal			0			0
a8) Fondo de Aportaciones para el Fortalecimiento de las Entidades Federativas			0			0
B. Convenios (B=b1+b2+b3+b4)	0	0	0	0	0	0
b1) Convenios de Protección Social en Salud			0			0
b2) Convenios de Descentralización			0			0
b3) Convenios de Reasignación			0			0
b4) Otros Convenios y Subsidios			0			0
C. Fondos Distintos de Aportaciones (C=c1+c2)	0	0	0	0	0	0
c1) Fondo para Entidades Federativas y Municipios Productores de Hidrocarburos			0			0
c2) Fondo Minero			0			0
D. Transferencias, Asignaciones, Subsidios y Subvenciones, y Pensiones y Jubilaciones			0			0
E. Otras Transferencias Federales Etiquetadas			0			0

CINETECA ALAMEDA (a)
 Estado Analítico de Ingresos Detallado - LDF
 Del 1 de Enero al 30 de Septiembre de 2023 (b)
 (PESOS)

Concepto (c)	Ingreso					Diferencia (e)
	Estimado (d)	Amplicaciones/ (Reducciones)	Modificado	Devengado	Recaudado	
II. Total de Transferencias Federales Etiquetadas (II = A + B + C + D + E)	0	0	0	0	0	0
III. Ingresos Derivados de Financiamientos (III = A)	0	0	0	0	0	0
A. Ingresos Derivados de Financiamientos			0			0
IV. Total de Ingresos (IV = I + II + III)	5,856,736	670,518	6,527,254	5,355,162	5,324,438	-532,299
Datos Informativos						
1. Ingresos Derivados de Financiamientos con Fuente de Pago de Ingresos de Libre Disposición			0			0
2. Ingresos Derivados de Financiamientos con Fuente de Pago de Transferencias Federales Etiquetadas			0			0
3. Ingresos Derivados de Financiamientos (3 = 1 + 2)	0	0	0	0	0	0

ALDO JAVIER PATLÁN RODRÍGUEZ
DIRECTOR GENERAL

ARACELY MORENO BARBOSA
DIRECTORA DEL ÁREA ADMINISTRATIVA

MA. BERTHA ALICIA PALOMO SANTILLÁN
CONTABILIDAD Y FINANZAS

CINETECA ALAMEDA (a)
 Estado Analítico del Ejercicio del Presupuesto de Egresos Detallado - LDF
 Clasificación Funcional (Finalidad y Función)
 Del 1 de Enero al 30 de Septiembre de 2023 (b)
 (PESOS)

Concepto (c)	Egresos					Subejercicio (e)
	Aprobado (d)	Ampliaciones/ (Reducciones)	Modificado	Devengado	Pagado	
I. Gasto No Etiquetado (I=A+B+C+D)	5,856,736	833,029	6,689,766	5,477,274	5,477,274	1,212,492
A. Gobierno (A=a1+a2+a3+a4+a5+a6+a7+a8)	0	0	0	0	0	0
a1) Legislación	0	0	0	0	0	0
a2) Justicia	0	0	0	0	0	0
a3) Coordinación de la Política de Gobierno	0	0	0	0	0	0
a4) Relaciones Exteriores	0	0	0	0	0	0
a5) Asuntos Financieros y Hacendarios	0	0	0	0	0	0
a6) Seguridad Nacional	0	0	0	0	0	0
a7) Asuntos de Orden Público y de Seguridad Interior	0	0	0	0	0	0
a8) Otros Servicios Generales	0	0	0	0	0	0
B. Desarrollo Social (B=b1+b2+b3+b4+b5+b6+b7)	5,856,736	833,029	6,689,766	5,477,274	5,477,274	1,212,492
b1) Protección Ambiental	0	0	0	0	0	0
b2) Vivienda y Servicios a la Comunidad	0	0	0	0	0	0
b3) Salud	0	0	0	0	0	0
b4) Recreación, Cultura y Otras Manifestaciones Sociales	5,856,736	833,029	6,689,766	5,477,274	5,477,274	1,212,492
b5) Educación	0	0	0	0	0	0
b6) Protección Social	0	0	0	0	0	0
b7) Otros Asuntos Sociales	0	0	0	0	0	0
C. Desarrollo Económico (C=c1+c2+c3+c4+c5+c6+c7+c8+c9)	0	0	0	0	0	0
c1) Asuntos Económicos, Comerciales y Laborales en General	0	0	0	0	0	0
c2) Agropecuaria, Silvicultura, Pesca y Caza	0	0	0	0	0	0
c3) Combustibles y Energía	0	0	0	0	0	0
c4) Minería, Manufacturas y Construcción	0	0	0	0	0	0
c5) Transporte	0	0	0	0	0	0
c6) Comunicaciones	0	0	0	0	0	0
c7) Turismo	0	0	0	0	0	0
c8) Ciencia, Tecnología e Innovación	0	0	0	0	0	0
c9) Otras Industrias y Otros Asuntos Económicos	0	0	0	0	0	0
D. Otras No Clasificadas en Funciones Anteriores (D=d1+d2+d3+d4)	0	0	0	0	0	0
d1) Transacciones de la Deuda Pública / Costo Financiero de la Deuda	0	0	0	0	0	0
d2) Transferencias, Participaciones y Aportaciones Entre Diferentes Niveles y Ordenes de Gobierno	0	0	0	0	0	0
d3) Saneamiento del Sistema Financiero	0	0	0	0	0	0
d4) Adeudos de Ejercicios Fiscales Anteriores	0	0	0	0	0	0
II. Gasto Etiquetado (II=A+B+C+D)	0	0	0	0	0	0
A. Gobierno (A=a1+a2+a3+a4+a5+a6+a7+a8)	0	0	0	0	0	0
a1) Legislación	0	0	0	0	0	0
a2) Justicia	0	0	0	0	0	0
a3) Coordinación de la Política de Gobierno	0	0	0	0	0	0
a4) Relaciones Exteriores	0	0	0	0	0	0
a5) Asuntos Financieros y Hacendarios	0	0	0	0	0	0
a6) Seguridad Nacional	0	0	0	0	0	0
a7) Asuntos de Orden Público y de Seguridad Interior	0	0	0	0	0	0
a8) Otros Servicios Generales	0	0	0	0	0	0
B. Desarrollo Social (B=b1+b2+b3+b4+b5+b6+b7)	0	0	0	0	0	0
b1) Protección Ambiental	0	0	0	0	0	0
b2) Vivienda y Servicios a la Comunidad	0	0	0	0	0	0
b3) Salud	0	0	0	0	0	0
b4) Recreación, Cultura y Otras Manifestaciones Sociales	0	0	0	0	0	0
b5) Educación	0	0	0	0	0	0
b6) Protección Social	0	0	0	0	0	0
b7) Otros Asuntos Sociales	0	0	0	0	0	0
C. Desarrollo Económico (C=c1+c2+c3+c4+c5+c6+c7+c8+c9)	0	0	0	0	0	0
c1) Asuntos Económicos, Comerciales y Laborales en General	0	0	0	0	0	0
c2) Agropecuaria, Silvicultura, Pesca y Caza	0	0	0	0	0	0
c3) Combustibles y Energía	0	0	0	0	0	0
c4) Minería, Manufacturas y Construcción	0	0	0	0	0	0
c5) Transporte	0	0	0	0	0	0
c6) Comunicaciones	0	0	0	0	0	0
c7) Turismo	0	0	0	0	0	0
c8) Ciencia, Tecnología e Innovación	0	0	0	0	0	0
c9) Otras Industrias y Otros Asuntos Económicos	0	0	0	0	0	0

CINETECA ALAMEDA (a)
 Estado Analítico del Ejercicio del Presupuesto de Egresos Detallado - LDF
 Clasificación Funcional (Finalidad y Función)
 Del 1 de Enero al 30 de Septiembre de 2023 (b)
 (PESOS)

Concepto (c)	Egresos					Subejercicio (e)
	Aprobado (d)	Ampliaciones/ (Reducciones)	Modificado	Devengado	Pagado	
D. Otras No Clasificadas en Funciones Anteriores (D=d1+d2+d3+d4)	0	0	0	0	0	0
d1) Transacciones de la Deuda Publica / Costo Financiero de la Deuda			0			0
d2) Transferencias, Participaciones y Aportaciones Entre Diferentes Niveles y Ordenes de Gobierno			0			0
d3) Saneamiento del Sistema Financiero			0			0
d4) Adeudos de Ejercicios Fiscales Anteriores			0			0
III. Total de Egresos (III = I + II)	5,856,736	833,029	6,689,766	5,477,274	5,477,274	1,212,492

ALDO JAVIER PATLAN RODRIGUEZ
 DIRECTOR GENERAL


ARACELI MORENO BARBOSA
 DIRECTORA DEL ÁREA ADMINISTRATIVA


MA. BERTHA ALICIA PALOMO SANTILLAN
 CONTABILIDAD Y FINANZAS

CINETECA ALAMEDA (a)
 Estado Analítico del Ejercicio del Presupuesto de Egresos Detallado - LDF
 Clasificación de Servicios Personales por Categoría
 Del 1 de Enero al 30 de Septiembre de 2023 (b)
 (PESOS)

Concepto (c)	Egresos					Subejercicio (e)
	Aprobado (d)	Ampliaciones/ (Reducciones)	Modificado	Devengado	Pagado	
I. Gasto No Etiquetado (I=A+B+C+D+E+F)	4,074,012	0	4,074,012	2,945,122	2,945,122	1,128,891
A. Personal Administrativo y de Servicio Público	4,074,012	0	4,074,012	2,945,122	2,945,122	1,128,891
B. Magisterio			0			0
C. Servicios de Salud (C=c1+c2)	0	0	0	0	0	0
c1) Personal Administrativo			0			0
c2) Personal Médico, Paramédico y afín			0			0
D. Seguridad Pública			0			0
E. Gastos asociados a la implementación de nuevas leyes federales o reformas a las mismas (E = e1 + e2)	0	0	0	0	0	0
e1) Nombre del Programa o Ley 1			0			0
e2) Nombre del Programa o Ley 2			0			0
F. Sentencias laborales definitivas			0			0
II. Gasto Etiquetado (II=A+B+C+D+E+F)	0	0	0	0	0	0
A. Personal Administrativo y de Servicio Público			0			0
B. Magisterio			0			0
C. Servicios de Salud (C=c1+c2)	0	0	0	0	0	0
c1) Personal Administrativo			0			0
c2) Personal Médico, Paramédico y afín			0			0
D. Seguridad Pública			0			0
E. Gastos asociados a la implementación de nuevas leyes federales o reformas a las mismas (E = e1 + e2)	0	0	0	0	0	0
e1) Nombre del Programa o Ley 1			0			0
e2) Nombre del Programa o Ley 2			0			0
F. Sentencias laborales definitivas			0			0
III. Total del Gasto en Servicios Personales (III = I + II)	4,074,012	0	4,074,012	2,945,122	2,945,122	1,128,891

ALDO JAVIER PATLÁN RODRÍGUEZ
 DIRECTOR GENERAL


 ARAELI MORENO BARBOSA
 DIRECTORA DEL ÁREA ADMINISTRATIVA


 MA. BERTHA ALICIA PALOMO SANTILLÁN
 CONTABILIDAD Y FINANZAS

CINETECA ALAMEDA (a)						
Resultados de Ingresos - LDF						
(PESOS)						
Concepto (b)	2018 (c)	2019 (c)	2020 (c)	2021 (c)	2022 (c)	2023 (d)
1. Ingresos de Libre Disposición (1=A+B+C+D+E+F+G+H+I+J+K+L)	2,341,323	4,369,468	8,508,333	7,567,862	6,834,942	5,355,162
A. Impuestos	0	0	0	0	0	0
B. Cuotas y Aportaciones de Seguridad Social	0	0	0	0	0	0
C. Contribuciones de Mejoras	0	0	0	0	0	0
D. Derechos	330,000	1,173,142	0	0	0	0
E. Productos	1,852,500	1,600,716	856,930	1,060,693	2,352,402	2,294,518
F. Aprovechamientos	0	0	0	0	0	0
G. Ingresos por Venta de Bienes y Prestación de Servicios	0	0	0	0	0	0
H. Participaciones	0	0	0	0	0	0
I. Incentivos Derivados de la Colaboración Fiscal	0	0	0	0	0	0
J. Transferencias y Asignaciones	158,723	1,595,610	5,669,637	5,707,169	4,482,540	3,060,645
K. Convenios	0	0	1,981,766	800,000	0	0
L. Otros Ingresos de Libre Disposición	100	0	0	0	0	0
2. Transferencias Federales Etiquetadas (2=A+B+C+D+E)	0	0	0	0	0	0
A. Aportaciones	0	0	0	0	0	0
B. Convenios	0	0	0	0	0	0
C. Fondos Distintos de Aportaciones	0	0	0	0	0	0
D. Transferencias, Asignaciones, Subsidios y Subvenciones, y Pensiones y Jubilaciones	0	0	0	0	0	0
E. Otras Transferencias Federales Etiquetadas	0	0	0	0	0	0
3. Ingresos Derivados de Financiamientos (3=A)	0	0	0	0	0	0
A. Ingresos Derivados de Financiamientos	0	0	0	0	0	0
4. Total de Resultados de Ingresos (4=1+2+3)	2,341,323	4,369,468	8,508,333	7,567,862	6,834,942	5,355,162
Datos Informativos						
1. Ingresos Derivados de Financiamientos con Fuente de Pago de Recursos de Libre Disposición	0	0	0	0	0	0
2. Ingresos derivados de Financiamientos con Fuente de Pago de Transferencias Federales Etiquetadas	0	0	0	0	0	0
3. Ingresos Derivados de Financiamiento (3= 1+2)	0	0	0	0	0	0

ALDO JAVIER PATLÁN RODRIGUEZ
DIRECTOR GENERAL

ARACELI MORENO BARBOSA
DIRECTORA DEL ÁREA ADMINISTRATIVA

MA. BERTHA ALICIA PALOMO SANTILLÁN
CONTABILIDAD Y FINANZAS

CINETECA ALAMEDA (a)
Resultados de Egresos - LDF
(PESOS)

Concepto (b)	2018 (c)	2019 (c)	2020 (c)	2021 (c)	2022 (c)	2023 (d)
1. Gasto No Etiquetado (1=A+B+C+D+E+F+G+H+I)	3,364,817	4,264,638	8,431,193	7,617,026	6,783,333	5,477,274
A. Servicios Personales	985,820	1,436,887	5,526,774	5,590,534	4,384,190	2,945,122
B. Materiales y Suministros	468,186	568,448	226,078	344,115	1,057,642	890,456
C. Servicios Generales	1,880,722	2,191,830	2,186,833	799,691	1,253,613	1,552,528
D. Transferencias, Asignaciones, Subsidios y Otras Ayudas	0	0	0	0	0	0
E. Bienes Muebles, Inmuebles e Intangibles	30,089	67,473	491,508	82,686	87,888	89,168
F. Inversión Pública	0	0	0	800,000	0	0
G. Inversiones Financieras y Otras Provisiones	0	0	0	0	0	0
H. Participaciones y Aportaciones	0	0	0	0	0	0
I. Deuda Pública	0	0	0	0	0	0
2. Gasto Etiquetado (2=A+B+C+D+E+F+G+H+I)	437,449	0	0	0	0	0
A. Servicios Personales	0	0	0	0	0	0
B. Materiales y Suministros	0	0	0	0	0	0
C. Servicios Generales	0	0	0	0	0	0
D. Transferencias, Asignaciones, Subsidios y Otras Ayudas	0	0	0	0	0	0
E. Bienes Muebles, Inmuebles e Intangibles	0	0	0	0	0	0
F. Inversión Pública	437,449	0	0	0	0	0
G. Inversiones Financieras y Otras Provisiones	0	0	0	0	0	0
H. Participaciones y Aportaciones	0	0	0	0	0	0
I. Deuda Pública	0	0	0	0	0	0
3. Total del Resultado de Egresos (3=1+2)	3,802,266	4,264,638	8,431,193	7,617,026	6,783,333	5,477,274

ALDO JAVIER PATLÁN RODRIGUEZ
 DIRECTOR GENERAL

ARACELI MORENO BARBOSA
 DIRECTORA DEL ÁREA ADMINISTRATIVA

MA. BERTHA ALICIA PALOMO SANTILLÁN
 CONTABILIDAD Y FINANZAS

CINETECA ALAMEDA (a)
Informe sobre Estudios Actuariales - LDF

	Pensiones y jubilaciones	Salud	Riesgos de trabajo	Invalidez y vida	Otras prestaciones sociales
Tipo de Sistema Prestación laboral o Fondo general para trabajadores del estado o municipio Beneficio definido, Contribución definida o Mixto Población afiliada Activos Edad máxima Edad mínima Edad promedio Pensionados y Jubilados Edad máxima Edad mínima Edad promedio Beneficiarios Promedio de años de servicio (trabajadores activos) Aportación individual al plan de pensión como % del salario Aportación del ente público al plan de pensión como % del salario Crecimiento esperado de los pensionados y jubilados (como %) Crecimiento esperado de los activos (como %) Edad de Jubilación o Pensión Esperanza de vida Ingresos del Fondo Ingresos Anuales al Fondo de Pensiones Nómina anual Activos Pensionados y Jubilados Beneficiarios de Pensionados y Jubilados Monto mensual por pensión Máximo Mínimo Promedio Monto de la reserva Valor presente de las obligaciones Pensiones y Jubilaciones en curso de pago Generación actual Generaciones futuras Valor presente de las contribuciones asociadas a los sueldos futuros de cotización X% Generación actual Generaciones futuras Valor presente de aportaciones futuras Generación actual Generaciones futuras Otros Ingresos Déficit/superávit actuarial Generación actual Generaciones futuras Periodo de suficiencia Año de descapitalización Tasa de rendimiento Estudio actuarial Año de elaboración del estudio actuarial Empresa que elaboró el estudio actuarial					

CINETECA ALAMEDA (a)
Informe sobre Estudios Actuariales - LDF

	Pensiones y jubilaciones	Salud	Riesgos de trabajo	Invalidez y vida	Otras prestaciones sociales
--	--------------------------	-------	--------------------	------------------	-----------------------------

ALDO JAVIER PATLÁN RODRÍGUEZ
DIRECTOR GENERAL

ARACELI MORENO BARBOSA
DIRECTORA DEL ÁREA ADMINISTRATIVA

MA. BERTHA ALICIA PALOMO SANTILLÁN
CONTABILIDAD Y FINANZAS