



CINETECA ALAMEDA

ESTADOS FINANCIEROS
MARZO, 2024

CINETECA ALAMEDA

ESTADOS, INFORMES Y ANEXOS FINANCIEROS

CONTENIDO

INFORMACIÓN CONTABLE:

- ESTADO DE ACTIVIDADES COMPARATIVO
- ESTADO DE SITUACIÓN FINANCIERA COMPARATIVO
- ESTADO DE VARIACIONES EN LA HACIENDA PÚBLICA
- ESTADO DE CAMBIOS EN LA SITUACIÓN FINANCIERA
- ESTADO DE FLUJOS DE EFECTIVO COMPARATIVO
- NOTAS A LOS ESTADOS FINANCIEROS
- ESTADO ANALÍTICO DEL ACTIVO
- ESTADO ANALÍTICO DE LA DEUDA Y OTROS PASIVOS
- CONCILIACIÓN ENTRE LOS EGRESOS PRESUPUESTARIOS Y LOS GASTOS CONTABLES
- CONCILIACIÓN ENTRE LOS INGRESOS PRESUPUESTARIOS Y CONTABLES
- BALANZA DE COMPROBACIÓN
- REPORTE ANALÍTICO DEL PASIVO
- ESTADO DE RESULTADOS
- ESTADO DE ORIGEN Y APLICACIÓN DE RECURSOS

CINETECA ALAMEDA

- INDICADORES FINANCIEROS
- PROPORCIÓN DEL GASTO PROGRAMABLE
- CONCILIACIONES BANCARIAS

INFORMACIÓN PRESUPUESTARIA:

- ESTADO ANALÍTICO DE INGRESOS PRESUPUESTALES
- ESTADO ANALÍTICO DEL EJERCICIO PRESUPUESTO DE EGRESOS (CLASIFICACIÓN ADMINISTRATIVA- ORDEN DE GOBIERNO)
- ESTADO ANALÍTICO DEL EJERCICIO PRESUPUESTO DE EGRESOS (CLASIFICACIÓN ADMINISTRATIVA-SECTOR PARAESTATAL)
- ESTADO ANALÍTICO DEL EJERCICIO PRESUPUESTOS DE EGRESOS (CLASIFICACIÓN ECONÓMICA)
- ESTADO ANALÍTICO DEL EJERCICIO PRESUPUESTO DE EGRESOS CLASIFICACIÓN POR OBJETO DEL GASTO (CAPÍTULO Y CONCEPTO)
- ESTADO ANALÍTICO DEL EJERCICIO DEL PRESUPUESTO DE EGRESOS (CLASIFICACIÓN FUNCIONAL)
- ESTADO ANALÍTICO DEL EJERCICIO DEL PRESUPUESTO DE EGRESOS POR FUENTE DE FINANCIAMIENTO

CINETECA ALAMEDA

INFORMACIÓN PROGRAMÁTICA:

- GASTO POR CATEGORIA PROGRAMATICA
- PROGRAMAS Y PROYECTOS DE INVERSIÓN
- REPORTE POR CODIGO PROGRAMATICO

ANEXOS TRIMESTRALES:

- INFORME SOBRE PASIVOS CONTINGENTES
- ENDEUDAMIENTO NETO
- INTERESES DE LA DEUDA
- INDICADORES DE POSTURA FISCAL
- RELACIÓN DE BIENES MUEBLES
- RELACIÓN DE BIENES INMUEBLES
- RELACIÓN DE CUENTAS BANCARIAS PRODUCTIVAS ESPECIFICAS
- RELACIÓN DE ESQUEMAS BURSÁTILES Y COBERTURAS FINANCIERAS

ESTADOS FINANCIEROS DE LA LEY FINANCIERA:

- ESTADO DE SITUACIÓN FINANCIERA DETALLADO LDF
- INFORME ANALÍTICO DE LA DEUDA PÚBLICA Y OTROS PASIVOS LDF
- INFORME ANALÍTICO DE OBLIGACIONES DIFERENTES DE FINANCIAMIENTO LDF

CINETECA ALAMEDA

- BALANCE PRESUPUESTARIO LDF
- ESTADO ANALÍTICO DE INGRESOS DETALLADO LDF
- ESTADO ANALÍTICO DEL EJERCICIO DEL PRESUPUESTO DE EGRESOS DETALLADO LDF
- ESTADO ANALÍTICO DEL EJERCICIO DEL PRESUPUESTO DE EGRESOS DETALLADO (CLASIFICACIÓN ADMINISTRATIVA)
- ESTADO ANALÍTICO DEL EJERCICIO DEL PRESUPUESTO DE EGRESOS DETALLADO (CLASIFICACIÓN FUNCIONAL)
- ESTADO ANALÍTICO DEL EJERCICIO DEL PRESUPUESTO DE EGRESOS DETALLADO (CLASIFICACIÓN DE SERVICIOS PERSONALES POR CATEGORÍA)
- RESULTADOS DE INGRESOS LDF
- RESULTADOS DE EGRESOS LDF
- INFORME SOBRE ESTUDIOS ACTUARIALES LDF

CINETECA ALAMEDA
Estado de Actividades
Del 1 de Enero al 31 de Marzo de 2024
(Cifras en Pesos)

Concepto	2024	2023
INGRESOS Y OTROS BENEFICIOS		
Ingresos de Gestión	999,992	789,132
Impuestos	0	0
Cuotas y Aportaciones de Seguridad Social	0	0
Contribuciones de Mejoras	0	0
Derechos	0	0
Productos	999,992	789,132
Aprovechamientos	0	0
Ingresos por Venta de Bienes y Prestación de Servicios	0	0
Participaciones, Aportaciones, Convenios, Incentivos Derivados de la Colaboración Fiscal, Fondos Distintos de Aportaciones, Transferencias, Asignaciones, Subsidios y Subvenciones, y Pensiones y Jubilaciones	0	0
Participaciones, Aportaciones, Convenios, Incentivos Derivados de la Colaboración Fiscal y Fondos Distintos de Aportaciones	0	0
Transferencias, Asignaciones, Subsidios y Subvenciones, y Pensiones y Jubilaciones	0	0
Otros Ingresos y Beneficios	90	201
Ingresos Financieros	90	201
Incremento por Variación de Inventarios	0	0
Disminución del Exceso de Estimaciones por Pérdida o Deterioro u Obsolescencia	0	0
Disminución del Exceso de Provisiones	0	0
Otros Ingresos y Beneficios Varios	0	0
Total de Ingresos y Otros Beneficios	1,000,082	789,333
GASTOS Y OTRAS PÉRDIDAS		
Gastos de Funcionamiento	821,750	866,796
Servicios Personales	0	0
Materiales y Suministros	394,846	255,872
Servicios Generales	426,904	610,924
Transferencias, Asignaciones, Subsidios y Otras Ayudas	0	0
Transferencias Internas y Asignaciones al Sector Público	0	0
Transferencias al Resto del Sector Público	0	0
Subsidios y Subvenciones	0	0
Ayudas Sociales	0	0
Pensiones y Jubilaciones	0	0
Transferencias a Fidelcomisos, Mandatos y Contratos Análogos	0	0
Transferencias a la Seguridad Social	0	0
Donativos	0	0
Transferencias al Exterior	0	0
Participaciones y Aportaciones	0	0
Participaciones	0	0
Aportaciones	0	0
Convenios	0	0
Intereses, Comisiones y Otros Gastos de la Deuda Pública	0	0
Intereses de la Deuda Pública	0	0
Comisiones de la Deuda Pública	0	0
Gastos de la Deuda Pública	0	0
Costo por Coberturas	0	0
Apoyos Financieros	0	0
Otros Gastos y Pérdidas Extraordinarias	0	0
Estimaciones, Depreciaciones, Deterioros, Obsolescencia y Amortizaciones	0	0
Provisiones	0	0
Disminución de Inventarios	0	0
Otros Gastos	0	0
Inversión Pública	0	0
Inversión Pública no Capitalizable	0	0
Total de Gastos y Otras Pérdidas	821,750	866,796
Resultados del Ejercicio (Ahorro/Desahorro)	178,332	-77,463

Bajo protesta de decir verdad declaramos que los Estados Financieros y sus notas, son razonablemente correctos y son responsabilidad del emisor.

OLDO JAVIER PAZLÁN RODRIGUEZ
DIRECTOR GENERAL

MA. BERTHA ALICIA PALOMO SANTILLÁN
CONTABILIDAD Y FINANZAS

ARACELI MORENO BARBOSA
DIRECTORA DEL ÁREA ADMINISTRATIVA

CINETECA ALAMEDA
Estado de Situación Financiera
Al 31 de Marzo de 2024
(Cifras en Pesos)

Concepto	2024	2023	Concepto	2024	2023
ACTIVO			PASIVO		
Activo Circulante			Pasivo Circulante		
Efectivo y Equivalentes	193,382	228,558	Cuentas por Pagar a Corto Plazo	2,159	320,875
Derechos a Recibir Efectivo o Equivalentes	16,322	167,612	Documentos por Pagar a Corto Plazo	0	0
Derechos a Recibir Bienes o Servicios	0	25,470	Porción a Corto Plazo de la Deuda Pública a Largo Plazo	0	0
Inventarios	0	0	Títulos y Valores a Corto Plazo	0	0
Almacenes	0	0	Pasivos Diferidos a Corto Plazo	0	0
Estimación por Pérdida o Deterioro de Activos Circulantes	0	0	Fondos y Bienes de Terceros en Garantía y/o Administración a Corto Plazo	0	60,000
Otros Activos Circulantes	0	0	Provisiones a Corto Plazo	0	0
Total de Activos Circulantes	209,704	421,640	Otros Pasivos a Corto Plazo	0	7,811
Activo No Circulante			Total de Pasivos Circulantes	2,159	388,686
Inversiones Financieras a Largo Plazo	0	0	Pasivo No Circulante		
Derechos a Recibir Efectivo o Equivalentes a Largo Plazo	0	0	Cuentas por Pagar a Largo Plazo	0	0
Bienes Inmuebles, Infraestructura y Construcciones en Proceso	0	0	Documentos por Pagar a Largo Plazo	0	0
Bienes Muebles	1,926,152	1,769,132	Deuda Pública a Largo Plazo	0	0
Activos Intangibles	270,842	270,842	Pasivos Diferidos a Largo Plazo	0	0
Depreciación, Deterioro y Amortización Acumulada de Bienes	0	0	Fondos y Bienes de Terceros en Garantía y/o en Administración a Largo Plazo	0	0
Activos Diferidos	0	0	Provisiones a Largo Plazo	0	0
Estimación por Pérdida o Deterioro de Activos no Circulantes	0	0	Total de Pasivos No Circulantes	0	0
Otros Activos no Circulantes	0	0	Total del Pasivo	2,159	388,686
Total de Activos No Circulantes	2,196,993	2,039,973	HACIENDA PÚBLICA/PATRIMONIO		
Total del Activo	2,406,697	2,461,613	Hacienda Pública/Patrimonio Contribuido		
			Aportaciones	101,026	101,026
			Donaciones de Capital	101,026	101,026
			Actualización de la Hacienda Pública /Patrimonio	0	0
			Hacienda Pública/Patrimonio Generado	2,303,512	1,971,901
			Resultados del Ejercicio (Ahorro/Desahorro)	178,332	-77,463
			Resultados de Ejercicios Anteriores	2,125,180	2,049,364
			Revalúos	0	0
			Reservas	0	0
			Rectificaciones de Resultados de Ejercicios Anteriores	0	0
			Exceso o Insuficiencia en la Actualización de la Hacienda Pública/Patrimonio	0	0
			Resultado por Posición Monetaria	0	0
			Resultado por Tenencia de Activos no Monetarios	0	0
			Total Hacienda Pública/Patrimonio	2,404,538	2,072,927
			Total del Pasivo y Hacienda Pública /Patrimonio	2,406,697	2,461,613

Bajo protesta de decir verdad declaramos que los Estados Financieros y sus notas, son razonablemente correctos y son responsabilidad del emisor.

ALDO JAVIER PATLÁN RODRÍGUEZ
DIRECTOR GENERAL

MA. BERTHA ALICIA PALOMO SANTILLÁN
CONTABILIDAD Y FINANZAS

ARACELI MORENO BARBOSA
DIRECTORA DEL ÁREA ADMINISTRATIVA

CINETECA ALAMEDA
Estado de Variación en la Hacienda Pública
Del 1 de Enero al 31 de Marzo de 2024
(Cifras en Pesos)

Concepto	Hacienda Pública / Patrimonio Contribuido	Hacienda Pública / Patrimonio Generado de Ejercicios Anteriores	Hacienda Pública / Patrimonio Generado del Ejercicio	Exceso o Insuficiencia en la Actualización de la Hacienda Pública / Patrimonio	TOTAL
Hacienda Pública/ Patrimonio Contribuido Neto de 2023	101,026				101,026
Aportaciones	101,026	0	0	0	101,026
Donaciones de Capital	0	0	0	0	0
Actualización de la Hacienda Pública/Patrimonio	0	0	0	0	0
Hacienda Pública/Patrimonio Generado Neto de 2023		2,049,364	-77,463		1,971,901
Resultados del Ejercicio (Ahorro/Desahorro)	0	0	-77,463	0	-77,463
Resultados de Ejercicios Anteriores	0	2,049,364	0	0	2,049,364
Revalúos	0	0	0	0	0
Reservas	0	0	0	0	0
Rectificaciones de Resultados de Ejercicios Anteriores	0	0	0	0	0
Exceso o Insuficiencia en la Actualización de la Hacienda Pública/Patrimonio Neto de 2023				0	0
Resultado por Posición Monetaria	0	0	0	0	0
Resultado por Tenencia de Activos no Monetarios	0	0	0	0	0
Hacienda Pública/Patrimonio Neto Final de 2023	101,026	2,049,364	-77,463	0	2,072,927
Cambios en la Hacienda Pública/Patrimonio Contribuido Neto de 2024	0				0
Aportaciones	0	0	0	0	0
Donaciones de Capital	0	0	0	0	0
Actualización de la Hacienda Pública/Patrimonio	0	0	0	0	0
Variaciones de la Hacienda Pública/Patrimonio Generado Neto de 2024		75,816	255,795		331,611
Resultados del Ejercicio (Ahorro/Desahorro)	0	0	178,332	0	178,332
Resultados de Ejercicios Anteriores	0	75,816	77,463	0	153,279
Revalúos	0	0	0	0	0
Reservas	0	0	0	0	0
Rectificaciones de Resultados de Ejercicios Anteriores	0	0	0	0	0
Cambios en el Exceso o Insuficiencia en la Actualización de la Hacienda Pública/Patrimonio Neto de 2024				0	0
Resultado por Posición Monetaria	0	0	0	0	0
Resultado por Tenencia de Activos no Monetarios	0	0	0	0	0
Hacienda Pública/Patrimonio Neto Final de 2024	101,026	2,125,180	178,332	0	2,404,538

Bajo protesta de decir verdad declaramos que los Estados Financieros y sus notas, son razonablemente correctos y son responsabilidad del emisor.

ALDO JAVIER PATLÁN RODRÍGUEZ
 DIRECTOR GENERAL

ARACELI MORENO BARBOSA
 DIRECTORA DEL ÁREA ADMINISTRATIVA

MA. BERTHA ALICIA PALOMO SANTILLÁN
 CONTABILIDAD Y FINANZAS

CINETECA ALAMEDA
Estado de Cambios en la Situación Financiera
Del 1 de Enero al 31 de Marzo de 2024
(Cifras en Pesos)

Concepto	Origen	Aplicación
ACTIVO	211,936	167,020
Activo Circulante	211,936	0
Efectivo y Equivalentes	35,176	0
Derechos a Recibir Efectivo o Equivalentes	151,290	0
Derechos a Recibir Bienes o Servicios	25,470	0
Inventarios	0	0
Almacenes	0	0
Estimación por Pérdida o Deterioro de Activos Circulantes	0	0
Otros Activos Circulantes	0	0
Activo No Circulante	0	157,020
Inversiones Financieras a Largo Plazo	0	0
Derechos a Recibir Efectivo o Equivalentes a Largo Plazo	0	0
Bienes Inmuebles, Infraestructura y Construcciones en Proceso	0	0
Bienes Muebles	0	157,020
Activos Intangibles	0	0
Depreciación, Deterioro y Amortización Acumulada de Bienes	0	0
Activos Diferidos	0	0
Estimación por Pérdida o Deterioro de Activos no Circulantes	0	0
Otros Activos no Circulantes	0	0
PASIVO	0	386,527
Pasivo Circulante	0	386,527
Cuentas por Pagar a Corto Plazo	0	318,716
Documentos por Pagar a Corto Plazo	0	0
Porción a Corto Plazo de la Deuda Pública a Largo Plazo	0	0
Títulos y Valores a Corto Plazo	0	0
Pasivos Diferidos a Corto Plazo	0	0
Fondos y Bienes de Terceros en Garantía y/o Administración a Corto Plazo	0	60,000
Provisiones a Corto Plazo	0	0
Otros Pasivos a Corto Plazo	0	7,811
Pasivo No Circulante	0	0
Cuentas por Pagar a Largo Plazo	0	0
Documentos por Pagar a Largo Plazo	0	0
Deuda Pública a Largo Plazo	0	0
Pasivos Diferidos a Largo Plazo	0	0
Fondos y Bienes de Terceros en Garantía y/o en Administración a Largo Plazo	0	0
Provisiones a Largo Plazo	0	0
HACIENDA PÚBLICA/PATRIMONIO	331,611	0
Hacienda Pública/Patrimonio Contribuido	0	0
Aportaciones	0	0
Donaciones de Capital	0	0
Actualización de la Hacienda Pública/Patrimonio	0	0
Hacienda Pública/Patrimonio Generado	331,611	0
Resultados del Ejercicio (Ahorro/Desahorro)	255,795	0
Resultados de Ejercicios Anteriores	75,816	0
Revalúos	0	0
Reservas	0	0
Rectificaciones de Resultados de Ejercicios Anteriores	0	0
Exceso o Insuficiencia en la Actualización de la Hacienda Pública/Patrimonio	0	0
Resultado por Posición Monetaria	0	0
Resultado por Tenencia de Activos no Monetarios	0	0

Bajo protesta de decir verdad declaramos que los Estados Financieros y sus notas, son razonablemente correctos y son responsabilidad del emisor.

ALDO JAVIER PATLÁN RODRIGUEZ
DIRECTOR GENERAL

ARACEL MORENO BARBOSA
DIRECTORA DEL ÁREA ADMINISTRATIVA

MA. BERTHA ALICIA PALOMO SANTILLÁN
CONTABILIDAD Y FINANZAS

CINETECA ALAMEDA
Estado de Flujos de Efectivo
Del 1 de Enero al 31 de Marzo de 2024
(Cifras en Pesos)

Concepto	2024	2023
Flujos de Efectivo de las Actividades de Operación		
Origen		
Impuestos	999,992	843,930
Cuotas y Aportaciones de Seguridad Social	0	0
Contribuciones de Mejoras	0	0
Derechos	0	0
Productos	0	0
Aprovechamientos	999,992	789,132
Ingresos por Venta de Bienes y Prestación de Servicios	0	0
Participaciones, Aportaciones, Convenios, Incentivos Derivados de la Colaboración Fiscal y Fondos Distintos de Aportaciones	0	0
Transferencias, Asignaciones, Subsidios y Subvenciones, y Pensiones y Jubilaciones	0	0
Otros Orígenes de Operación	0	54,798
Aplicación	854,165	866,796
Servicios Personales	0	0
Materiales y Suministros	394,846	255,872
Servicios Generales	426,904	610,924
Transferencias Internas y Asignaciones al Sector Público	0	0
Transferencias al Resto del Sector Público	0	0
Subsidios y Subvenciones	0	0
Ayudas Sociales	0	0
Pensiones y Jubilaciones	0	0
Transferencias a Fideicomisos, Mandatos y Contratos Análogos	0	0
Transferencias a la Seguridad Social	0	0
Donativos	0	0
Transferencias al Exterior	0	0
Participaciones	0	0
Aportaciones	0	0
Convenios	0	0
Otras Aplicaciones de Operación	0	0
Flujos Netos de Efectivo por Actividades de Operación	145,827	-22,866
Flujos de Efectivo de las Actividades de Inversión		
Origen		
Bienes Inmuebles, Infraestructura y Construcciones en Proceso	0	0
Bienes Muebles	0	0
Otros Orígenes de Inversión	0	0
Aplicación	7,870	12,237
Bienes Inmuebles, Infraestructura y Construcciones en Proceso	0	0
Bienes Muebles	7,870	12,237
Otras Aplicaciones de Inversión	0	0
Flujos Netos de Efectivo por Actividades de Inversión	-7,870	-12,237
Flujos de Efectivo de las Actividades de Financiamiento		
Origen		
Endeudamiento Neto	0	0
Interno	0	0
Externo	0	0
Otros Orígenes de Financiamiento	0	0
Aplicación	0	0
Servicios de la Deuda	0	0
Interno	0	0
Externo	0	0
Otras Aplicaciones de Financiamiento	0	0
Flujos Netos de Efectivo por Actividades de Financiamiento	0	0
Incremento/Disminución Neta en el Efectivo y Equivalentes al Efectivo	137,957	-35,104
Efectivo y Equivalentes al Efectivo al Inicio del Ejercicio	55,425	263,661
Efectivo y Equivalentes al Efectivo al Final del Ejercicio	193,382	228,558

Bajo protesta de decir verdad declaramos que los Estados Financieros y sus notas, son razonablemente correctos y son responsabilidad del emisor.

ALDO JAVIER PATLÁN RODRÍGUEZ
DIRECTOR GENERAL

ARACELI MORENO BARBOSA
DIRECTORA DEL ÁREA ADMINISTRATIVA

MA. BERTHA ALICIA PALOMO SANTILLÁN
CONTABILIDAD Y FINANZAS

A) NOTAS DE GESTIÓN ADMINISTRATIVAS**NOTA No. 1- ACTIVIDAD DEL ORGANISMO:**

Cineteca Alameda es una edificación de estilo californiano o spanish style, diseñado por el arquitecto C. Crombe, inaugurado el 27 de febrero de 1941 con la presentación de la película Siete pecadores (Seven Sinners) con Marlene Dietrich y John Wayne, dirigida por Tay Garnett. El edificio es considerado patrimonio artístico por la arquitectura escenográfica interior que imita aspectos formales de la arquitectura típica de la ciudad.

El 13 de junio del año 2000, el Diario Oficial de la Federación publica el Decreto mediante el cual se destina el edificio del Cine Teatro Alameda para el establecimiento de la Cineteca del Estado. En 2009, tras una etapa de remodelación y adecuación del inmueble y de un periodo de apertura de actividades en junio de 2006, el Gobierno del Estado de San Luis Potosí publica el 06 de junio en el Periódico Oficial el Decreto de Creación de la Cineteca Alameda.

Hoy en día, Cineteca Alameda realiza exhibiciones cinematográficas a nivel nacional e internacional y es sede de Muestras Internacionales de Cine, del Tour de Cine Francés en México, Festivales y Ciclos, además de espectáculos de teatro, ópera, música, danza, eventos infantiles, conferencias, asambleas e informes de gobierno.

MISIÓN

Planear, ejecutar y diseñar estrategias y líneas de acción para sensibilizar a la sociedad en la apreciación de las artes cinematográficas y facilitar su contacto con éstas a través de la promoción de las actividades del Cine Teatro Alameda.

OBJETIVOS

Investigar, rescatar, conservar, proteger, custodiar, promover y difundir el arte de la cinematografía; resguardar, restaurar y acrecentar el acervo filmico.

Llevar a cabo mediante programas y proyectos específicos, la investigación, exhibición, conocimiento, difusión y promoción de la cinematografía regional, estatal, nacional e internacional.

Ser vínculo entre los artistas, directores, productores y demás involucrados en la cinematografía y el público en general.

Realizar exhibiciones, talleres, cursos y en general cualquier actividad que difunda el arte de la cinematografía en el Estado, proveniente del país y del extranjero en cualquiera de sus manifestaciones.

Realizar las acciones necesarias, dentro de esas funciones para allegarse los recursos a través de donaciones o aportaciones que contribuyan al cumplimiento de sus objetivos;

Adquirir, usar, usufructuar, administrar, conservar y disponer de los bienes que conforman su patrimonio para el cabal cumplimiento de sus objetivos conforme a los lineamientos que emita la Junta de Gobierno, y celebrar los actos jurídicos necesarios o convenientes para el cumplimiento de sus objetivos.

NOTA No. 2- BASE DE PREPARACIÓN DE LOS ESTADOS FINANCIEROS:

Los presentes estados financieros fueron preparados de acuerdo con las reglas de Contabilidad Gubernamental autorizadas por la Secretaría de Hacienda y Crédito Público, a través del Consejo Nacional de Armonización Contable en sus Postulados Básicos, sus marcos conceptuales dentro de los lineamientos publicados por el CONAC, así como también de la Ley General de Contabilidad Gubernamental, la Ley de Presupuesto, Contabilidad y Gasto Público de San Luis Potosí y su Reglamento, la Ley de Ingresos y el Presupuesto de

Egresos para el presente Ejercicio. Mencionando que a su vez, el ente público se encuentra en proceso de Adaptación a dichas reglas y lineamientos. En esta etapa han sido realizadas ciertas revisiones necesarias para hacer los cambios y modificaciones que se consideraron pertinentes para el correcto cumplimiento de toda la normativa.

NOTA No. 3- POLÍTICAS CONTABLES SIGNIFICATIVAS:

- a) La información financiera está preparada sobre la base de reconocer sus ingresos y egresos cuando se cobran o se pagan, respectivamente y no cuando se devengan o realizan.
- b) Los Estados Financieros y sus notas han sido preparados sobre la base de costo histórico; por lo tanto, no se reconocen los efectos de la Inflación.
- c) Las aportaciones recibidas del Gobierno del Estado de San Luis Potosí se reconocen como aumentos al patrimonio no restringido cuando se pagan, y no cuando se devengan o se realizan.
- d) La cuenta de Activo No Circulante corresponde a los montos.

B) NOTAS DE DESGLOCE

NOTAS AL ESTADO DE SITUACIÓN FINANCIERA

NOTA No. 4- ACTIVO

EFFECTIVO Y EQUIVALENTES		\$		10,000.00
1111	EFFECTIVO			10,000.00
1111-01-51	--ALDO JAVIER PATLÁN RODRÍGUEZ			10,000.00

El efectivo está constituido por moneda de curso legal, y se encuentra su valor nominal proveniente de ingresos captados por el ente, son recurso disponible para cubrir compromisos y están conformados por:

1112	BANCOS/TESORERÍA		183,382.31
1112-01	BANORTE		183,382.31
1112-01-0001	--BANORTE CTA 064376-5205 GSTS OPER REC PROPIOS		183,382.31

La Cuenta de bancos se maneja de acuerdo con la fuente de recaudación y/o de donde proviene el recurso.

DERECHOS A RECIBIR EN EFFECTIVO Y EQUIVALENTES **\$ 16,321.53**
 Concentra los derechos a favor del ente, por gastos a comprobar, deudores diversos, anticipo a proveedores, así como cualquier adeudo de naturaleza analógica, incluyendo aportaciones federales y estatales la fecha pendiente por recibir.

1122	TRANSFERENCIAS INTERNAS Y ASIGNACIONES AL SECTOR PÚBLICO	13,021.53
1122-91	TRANSFERENCIAS INTERNAS Y ASIGNACIONES AL SECTOR PÚBLICO	13,021.53
1123	DEUDORES DIVERSOS	3,300.00
1123-00051	--ALDO VAVIER PATLÁN RODRÍGUEZ	3,300.00

Los Saldos corresponden a las transferencias internas al sector público correspondientes a los gastos de operación de los meses julio-agosto de 2023, y los deudores diversos corresponden a gastos por comprobar y viáticos los cuales deberán ser comprobados antes del cierre de ejercicio.

ACTIVOS NO CIRCULANTES \$ **2,196,993.43**
 Constituido por el conjunto de bienes requeridos por el ente público, sin el propósito de venta; inversiones, valores y derechos cuya realización o disponibilidad se considera en un plazo mayor a doce meses.

1241-1-001	MOBILIARIO Y EQUIPO DE ADMINISTRACIÓN EJ. 2012	47,631.00
1241-1-5111	MUEBLES DE OFICINA Y ESTANTERÍA	116,024.22
1241-2-5121	MUEBLES, EXCEPTO DE OFICINA Y ESTANTERÍA	366,165.64
1241-3-5151	EQUIPO DE CÓMPUTO Y TECNOLOGÍAS DE LA INFORM.	133,427.13
1241-9-5191	OTROS MOBILIARIOS Y EQUIPOS DE ADMINISTRACIÓN	97,889.31
1242-1-001	MOBILIARIO Y EQUIPO EDUCACIONAL EJ. 2012	8,120.00
1242-1-5211	EQUIPOS Y APARATOS AUDIOVISUALES	113,078.80
1242-9-5291	OTROS MOBILIARIOS Y EQUIPO EDUCACIONAL Y RECREATIVO	861,828.00
1246-2-5621	MAQUINARIA Y EQUIPO INDUSTRIAL	32,712.00
1246-4-5641	SISTEMAS DE AIRE ACONDICIONADO, CALEFACCIÓN Y REFRIGERACIÓN	7,499.00
1246-5-5651	EQUIPO DE COMUNICACIÓN Y TELECOMUNICACIÓN	12,237.20
1246-6-5661	EQUIPOS DE GENERACIÓN ELÉCTRICA, APARATOS Y ACC.	81,193.99
1246-7-5671	HERRAMIENTAS Y MAQUINAS-HERRAMIENTA	48,345.58
1251-01	SISTEMAS PARA ARMONIZACIÓN DE LA CONTAB GUBERN	10,000.00
1251-5911	SOFTWARE	15,000.00
12523-5941	DERECHOS	245,841.56

Corresponden a los Activos propiedad de la CINETECA ALAMEDA, adquiridos con recurso propio y en base a la Normatividad vigente aplicable de Adquisiciones; mismo que se encuentra debidamente conciliado e inventariado.

NOTA No. 5- NOTAS AL ESTADO DE ACTIVIDADES

GASTOS		\$ 821,750.27
5111	REMUNERACIONES AL PERSONAL DE CARÁCTER PERMANENTE	0.00
5112	REMUNERACIONES AL PERSONAL DE CARÁCTER TRANSITORIO	0.00
5121	MATERIALES DE ADMINISTRACIÓN, EMISIÓN DE DOCUM	18,593.95
5122	ALIMENTOS Y UTENSILIOS	21,328.43
5123	MATERIAS PRIMAS Y MATERIALES DE PRODUCCIÓN Y COM	261,601.41
5124	MATERIALES Y ARTÍCULOS DE CONST. Y REPARACIÓN	49,227.46
5125	MATERIALES, ACCESORIOS Y SUMINISTROS MÉDICOS	0.00
5126	COMBUSTIBLES, LUBRICANTES Y ADITIVOS	16,205.05
5127	VESTUARIO, BLANCOS, PRENDAS DE PROTECCIÓN	385.00
5129	HERRAMIENTAS, REFACCIONES Y ACCESORIOS MENORES	27,504.88
5131	SERVICIOS BÁSICOS	31,666.05
5132	SERVICIOS DE ARRENDAMIENTO	185,974.08

5133	SERVICIOS PROFESIONALES, CIENTÍFICOS Y TÉCNICOS	114,347.69
5134	SERVICIOS FINANCIEROS, BANCARIOS Y COMERCIALES	4,979.88
5135	SERVICIOS DE INSTALACIÓN, REPARACIÓN, MANTENIMIENTO	38,930.96
5136	SERVICIOS DE COMUNICACIÓN SOCIAL Y PUBLICIDAD	11,509.52
5137	PASAJES TERRESTRES Y VÍATICOS EN EL PAÍS	7,306.91
5138	ESPECTÁCULOS CULTURALES	31,800.00
5139	OTROS SERVICIOS GENERALES	389.00

C) NOTAS DE MEMORIA

Está constituido por los diferentes proyectos, donde se puede observar la fuente de Financiamiento, Programa de Gobierno, Subprograma y los siguientes Clasificadores: por tipo de gasto, por objeto de gasto, por finalidad, por función y subfunción, geográfica y administrativa.

Integrados en la clave presupuestaria del gasto, a fin de presentar información presupuestaria en forma clara, oportuna, confiable y comparable.

CUENTAS DE ORDEN CONTABLES

Inmueble destinado a efecto de Instalar la Cineteca Alameda para cumplimiento al logro de los objetivos, dado en Comodato según Diario Oficial de la Federación el 13 de junio de 2000.

Bienes Concesionados o en Comodato \$17,412,762.35

CUENTAS PRESUPUESTALES GASTO MODIFICADO

Remanente de Presupuesto Sin Devengar 2023 derivado de los Ingresos Propios a comprometer en el Ejercicio Fiscal 2024 \$9,060.07

2381-1 Mercancías Adquiridas para su Comercialización 9,060.07

AUTORIZO

ALDO JAVIER PATLAN RODRÍGUEZ
DIRECTOR GENERAL

REVISO

ARACELI MORENO BARBOSA
DIRECTORA DEL ÁREA ADMINISTRATIVA

FÓRMULO
MA. BERTHA ALICIA PALOMO SANTILLAN
CONTABILIDAD Y FINANZAS

"Bajo protesta de decir verdad declaramos que los Estados Financieros y sus notas, son razonablemente correctos y son responsabilidad del emisor"

CINETECA ALAMEDA
Estado Analítico del Activo
Del 1 de Enero al 31 de Marzo de 2024
(Cifras en Pesos)

Concepto	Saldo Inicial	Cargos del Periodo	Abonos del Periodo	Saldo Final	Variación del Periodo
ACTIVO	2,257,570	2,025,244	1,876,117	2,406,697	149,127
Activo Circulante	68,447	2,017,374	1,876,117	209,704	141,257
Efectivo y Equivalentes	55,425	1,010,082	872,125	193,382	137,957
Derechos a Recibir Efectivo o Equivalentes	13,022	1,007,292	1,003,992	16,322	3,300
Derechos a Recibir Bienes o Servicios	0	0	0	0	0
Inventarios	0	0	0	0	0
Almacenes	0	0	0	0	0
Estimación por Pérdida o Deterioro de Activos Circulantes	0	0	0	0	0
Otros Activos Circulantes	0	0	0	0	0
Activo No Circulante	2,189,124	7,870	0	2,196,993	7,870
Inversiones Financieras a Largo Plazo	0	0	0	0	0
Derechos a Recibir Efectivo o Equivalentes a Largo Plazo	0	0	0	0	0
Bienes Inmuebles, Infraestructura y Construcciones en Proceso	0	0	0	0	0
Bienes Muebles	1,918,282	7,870	0	1,926,152	7,870
Activos Intangibles	270,842	0	0	270,842	0
Depreciación, Deterioro y Amortización Acumulada de Bienes	0	0	0	0	0
Activos Diferidos	0	0	0	0	0
Estimación por Pérdida o Deterioro de Activos no Circulantes	0	0	0	0	0
Otros Activos no Circulantes	0	0	0	0	0

Bajo protesta de decir verdad declaramos que los Estados Financieros y sus notas, son razonablemente correctos y son responsabilidad del emisor.

ALDO JAVIER PATLÁN RODRÍGUEZ
DIRECTOR GENERAL

ARACELI MORENO BARBOSA
DIRECTORA DEL ÁREA ADMINISTRATIVA

MA. BERTHA ALICIA PALOMO SANTILLÁN
CONTABILIDAD Y FINANZAS

CINETECA ALAMEDA
Estado Analítico de la Deuda y Otros Pasivos
Del 1 de Enero al 31 de Marzo de 2024
(Cifras en Pesos)

Denominación de las Deudas	Moneda de Contratación	Institución o País Acreedor	Saldo Inicial del Periodo	Saldo Final del Periodo
DEUDA PÚBLICA				
Corto Plazo				
Deuda Interna			0	0
Instituciones de Crédito	Peso	México	0	0
Títulos y Valores	Peso	México	0	0
Arrendamientos Financieros	Peso	México	0	0
Deuda Externa			0	0
Organismos Financieros Internacionales	Peso	México	0	0
Deuda Bilateral	Peso	México	0	0
Títulos y Valores	Peso	México	0	0
Arrendamientos Financieros	Peso	México	0	0
Subtotal de Deuda Pública a Corto Plazo			0	0
Largo Plazo				
Deuda Interna			0	0
Instituciones de Crédito	Peso	México	0	0
Títulos y Valores	Peso	México	0	0
Arrendamientos Financieros	Peso	México	0	0
Deuda Externa			0	0
Organismos Financieros Internacionales	Peso	México	0	0
Deuda Bilateral	Peso	México	0	0
Títulos y Valores	Peso	México	0	0
Arrendamientos Financieros	Peso	México	0	0
Subtotal de Deuda Pública a Largo Plazo			0	0
Total de Otros Pasivos	Peso	México	31,365	2,159
Total de Deuda Pública y Otros Pasivos			31,365	2,159

Bajo protesta de decir verdad declaramos que los Estados Financieros y sus notas, son razonablemente correctos y son responsabilidad de misos.

ALDO JAVIER PAILLÁN RODRÍGUEZ
DIRECTOR GENERAL

ARACELI MORENO BARBOSA
DIRECTORA DEL ÁREA ADMINISTRATIVA

MA. BERTHA ALICIA PALOMO SANTILLÁN
CONTABILIDAD Y FINANZAS

CINETECA ALAMEDA
Conciliación entre los Egresos Presupuestarios y los Gastos Contables
Correspondiente del 1 de Enero al 31 de Marzo de 2024
(Cifras en pesos)

1. Total de Egresos Presupuestarios	829,620
2. Menos Egresos Presupuestarios No Contables	7,870
2.1 Materias Primas y Materiales de Producción y Comercialización	0
2.2 Materiales y Suministros	0
2.3 Mobiliario y Equipo de Administración	3,273
2.4 Mobiliario y Equipo Educacional y Recreativo	0
2.5 Equipo e Instrumental Médico y de Laboratorio	0
2.6 Vehículos y Equipo de Transporte	0
2.7 Equipo de Defensa y Seguridad	0
2.8 Maquinaria, Otros Equipos y Herramientas	4,597
2.9 Activos Biológicos	0
2.10 Bienes Inmuebles	0
2.11 Activos Intangibles	0
2.12 Obra Pública en Bienes de Dominio Público	0
2.13 Obra Pública en Bienes Propios	0
2.14 Acciones y Participaciones de Capital	0
2.15 Compra de Títulos y Valores	0
2.16 Concesión de Préstamos	0
2.17 Inversiones en Fideicomisos, Mandatos y Otros Análogos	0
2.18 Provisiones para Contingencias y Otras Erogaciones Especiales	0
2.19 Amortización de la Deuda Pública	0
2.20 Adeudos de Ejercicios Fiscales Anteriores (ADEFAS)	0
2.21 Otros Egresos Presupuestales No Contables	0
3. Más Gastos Contables No Presupuestarios	0
3.1 Estimaciones, Depreciaciones, Deterioros, Obsolescencia y Amortizaciones	0
3.2 Provisiones	0
3.3 Disminución de Inventarios	0
3.4 Otros Gastos	0
3.5 Inversión Pública no Capitalizable	0
3.6 Materiales y Suministros (Consumos)	0
3.7 Otros Gastos Contables No Presupuestales	0
4. Total de Gasto Contable	821,750

ALDO JAVIER PATLÁN RODRÍGUEZ
DIRECTOR GENERAL

ARACELI MORENO BARBOSA
DIRECTORA DEL ÁREA ADMINISTRATIVA

MA. BERTHA ALICIA PALOMO SANTILLÁN
CONTABILIDAD Y FINANZAS

CINETECA ALAMEDA
Conciliación entre los Ingresos Presupuestarios y Contables
Correspondiente del 1 de Enero al 31 de Marzo de 2024
(Cifras en pesos)

1. Total de Ingresos Presupuestarios	999,992
2. Más Ingresos Contables No Presupuestarios	90
2.1 Ingresos Financieros	90
2.2 Incremento por Variación de Inventarios	0
2.3 Disminución del Exceso de Estimaciones por Pérdida o Deterioro u Obsolescencia	0
2.4 Disminución del Exceso de Provisiones	0
2.5 Otros Ingresos y Beneficios Varios	0
2.6 Otros Ingresos Contables No Presupuestarios	0
3. Menos Ingresos Presupuestarios No Contables	0
3.1 Aprovechamientos Patrimoniales	0
3.2 Ingresos Derivados de Financiamientos	0
3.3 Otros Ingresos Presupuestarios No Contables	0
4. Total de Ingresos Contables	1,000,082

ALDO JAVIER PATLÁN RODRÍGUEZ
DIRECTOR GENERAL

ARACELI MORENO BARBOSA
DIRECTORA DEL ÁREA ADMINISTRATIVA

MA. BERTHA ALICIA PALOMO SANTILLÁN
CONTABILIDAD Y FINANZAS

CINETECA ALAMEDA SAN LUIS POTOSÍ

Balanza de Comprobación del 01/ene./2024 al 31/mar./2024
Cuentas con saldos y movimientos acumulado. (De la cuenta: 1000 a la 9999)

Usu: Supervisor
Rep: rptBalanzaComprobacion

Fecha y hora de Impresión | 26/abr./2024
11:56 a. m.

Nat.	Cuenta	Nombre de la cuenta	SALDO ANTERIOR		MOVIMIENTOS		SALDO ACTUAL	
			DEUDOR	ACREEDOR	DEUDOR	ACREEDOR	DEUDOR	ACREEDOR
D	1111	EFFECTIVO	\$0.00	\$0.00	\$10,000.00	\$0.00	\$10,000.00	\$0.00
D	1112	BANCOS/TESORERÍA	\$55,425.07	\$0.00	\$1,000,082.30	\$872,125.06	\$183,382.31	\$0.00
D	1122	CUENTAS POR COBRAR A CORTO PLAZO	\$13,021.53	\$0.00	\$0.00	\$0.00	\$13,021.53	\$0.00
D	1123	DEUDORES DIVERSOS POR COBRAR A CORTO PLAZO	\$0.00	\$0.00	\$7,300.00	\$4,000.00	\$3,300.00	\$0.00
D	1124	INGRESOS POR RECUPERAR A CORTO PLAZO	\$0.00	\$0.00	\$999,991.99	\$999,991.99	\$0.00	\$0.00
D	1241	MOBILIARIO Y EQUIPO DE ADMINISTRACIÓN	\$757,864.71	\$0.00	\$3,272.59	\$0.00	\$761,137.30	\$0.00
D	1242	MOBILIARIO Y EQUIPO EDUCACIONAL Y RECREATIVO	\$983,026.80	\$0.00	\$0.00	\$0.00	\$983,026.80	\$0.00
D	1246	MAQUINARIA, OTROS EQUIPOS Y HERRAMIENTAS	\$177,390.77	\$0.00	\$4,597.00	\$0.00	\$181,987.77	\$0.00
D	1251	SOFTWARE	\$25,000.00	\$0.00	\$0.00	\$0.00	\$25,000.00	\$0.00
D	1252	PATENTES, MARCAS Y DERECHOS	\$245,841.56	\$0.00	\$0.00	\$0.00	\$245,841.56	\$0.00
A	2112	PROVEEDORES POR PAGAR A CORTO PLAZO	\$0.00	\$29,512.01	\$859,131.86	\$829,619.86	\$0.00	\$0.01
A	2117	RETENCIONES Y CONTRIBUCIONES POR PAGAR A CORTO PLAZO	\$0.00	\$1,852.50	\$4,379.00	\$4,685.80	\$0.00	\$2,159.30
A	3110	APORTACIONES	\$0.00	\$101,026.00	\$0.00	\$0.00	\$0.00	\$101,026.00
A	3210	RESULTADOS DEL EJERCICIO (AHORRO/ DESAHORRO)	\$0.00	-\$59,410.21	-\$59,410.21	\$0.00	\$0.00	\$0.00
A	3220	RESULTADOS DE EJERCICIOS ANTERIORES	\$0.00	\$2,184,590.14	\$0.00	-\$59,410.21	\$0.00	\$2,125,179.93
A	4151	PRODUCTOS	\$0.00	\$0.00	\$0.00	\$999,991.99	\$0.00	\$999,991.99
A	4319	OTROS INGRESOS FINANCIEROS	\$0.00	\$0.00	\$0.00	\$90.31	\$0.00	\$90.31
D	5121	MATERIALES DE ADMINISTRACIÓN, EMISIÓN DE DOCUMENTOS Y ARTÍCULOS OFICIALES	\$0.00	\$0.00	\$18,593.95	\$0.00	\$18,593.95	\$0.00
D	5122	ALIMENTOS Y UTENSILIOS	\$0.00	\$0.00	\$21,328.43	\$0.00	\$21,328.43	\$0.00
D	5123	MATERIAS PRIMAS Y MATERIALES DE PRODUCCIÓN Y COMERCIALIZACIÓN	\$0.00	\$0.00	\$261,601.41	\$0.00	\$261,601.41	\$0.00
D	5124	MATERIALES Y ARTÍCULOS DE CONSTRUCCIÓN Y DE REPARACIÓN	\$0.00	\$0.00	\$49,227.46	\$0.00	\$49,227.46	\$0.00
D	5126	COMBUSTIBLES, LUBRICANTES Y ADITIVOS	\$0.00	\$0.00	\$16,205.05	\$0.00	\$16,205.05	\$0.00
D	5127	VESTUARIO, BLANCOS, PRENDAS DE PROTECCIÓN Y ARTÍCULOS DEPORTIVOS	\$0.00	\$0.00	\$385.00	\$0.00	\$385.00	\$0.00
D	5129	HERRAMIENTAS, REFACCIONES Y ACCESORIOS MENORES	\$0.00	\$0.00	\$27,504.88	\$0.00	\$27,504.88	\$0.00
D	5131	SERVICIOS BÁSICOS	\$0.00	\$0.00	\$31,666.05	\$0.00	\$31,666.05	\$0.00
D	5132	SERVICIOS DE ARRENDAMIENTO	\$0.00	\$0.00	\$185,974.08	\$0.00	\$185,974.08	\$0.00
D	5133	SERVICIOS PROFESIONALES, CIENTÍFICOS Y TÉCNICOS Y OTROS SERVICIOS	\$0.00	\$0.00	\$114,347.69	\$0.00	\$114,347.69	\$0.00
D	5134	SERVICIOS FINANCIEROS, BANCARIOS Y COMERCIALES	\$0.00	\$0.00	\$4,979.88	\$0.00	\$4,979.88	\$0.00
D	5135	SERVICIOS DE INSTALACIÓN, REPARACIÓN, MANTENIMIENTO Y CONSERVACIÓN	\$0.00	\$0.00	\$38,930.96	\$0.00	\$38,930.96	\$0.00
D	5136	SERVICIOS DE COMUNICACIÓN SOCIAL Y PUBLICIDAD	\$0.00	\$0.00	\$11,509.52	\$0.00	\$11,509.52	\$0.00
D	5137	SERVICIOS DE TRASLADO Y VIÁTICOS	\$0.00	\$0.00	\$7,306.91	\$0.00	\$7,306.91	\$0.00
D	5138	SERVICIOS OFICIALES	\$0.00	\$0.00	\$31,800.00	\$0.00	\$31,800.00	\$0.00
D	5139	OTROS SERVICIOS GENERALES	\$0.00	\$0.00	\$389.00	\$0.00	\$389.00	\$0.00
D	7630	BIENES BAJO CONTRATO EN COMODATO	\$17,412,762.35	\$0.00	\$0.00	\$0.00	\$17,412,762.35	\$0.00
A	7640	CONTRATO DE COMODATO POR BIENES	\$0.00	\$17,412,762.35	\$0.00	\$0.00	\$0.00	\$17,412,762.35


CINETECA ALAMEDA
SAN LUIS POTOSÍ

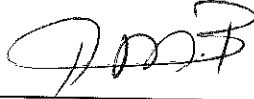
Balanza de Comprobación del 01/ene./2024 al 31/mar./2024
Cuentas con saldos y movimientos acumulado. (De la cuenta: 1000 a la 9999)

Usu: Supervisor
Rep: rptBalanzaComprobacion

Fecha y hora de Impresión | 26/abr./2024
11:56 a. m.

Nat.	Cuenta	Nombre de la cuenta	SALDO ANTERIOR		MOVIMIENTOS		SALDO ACTUAL	
			DEUDOR	ACREEDOR	DEUDOR	ACREEDOR	DEUDOR	ACREEDOR
D	8110	LEY DE INGRESOS ESTIMADA	\$0.00	\$0.00	\$4,856,736.39	\$0.00	\$4,856,736.39	\$0.00
A	8120	LEY DE INGRESOS POR EJECUTAR	\$0.00	\$0.00	\$999,991.99	\$4,856,736.39	\$0.00	\$3,856,744.40
A	8140	LEY DE INGRESOS DEVENGADA	\$0.00	\$0.00	\$999,991.99	\$999,991.99	\$0.00	\$0.00
A	8150	LEY DE INGRESOS RECAUDADA	\$0.00	\$0.00	\$0.00	\$999,991.99	\$0.00	\$999,991.99
A	8210	PRESUPUESTO DE EGRESOS APROBADO	\$0.00	\$0.00	\$0.00	\$4,856,736.39	\$0.00	\$4,856,736.39
D	8220	PRESUPUESTO DE EGRESOS POR EJERCER	\$0.00	\$0.00	\$4,959,886.05	\$923,709.45	\$4,036,176.60	\$0.00
A	8230	MODIFICACIONES AL PRESUPUESTO DE EGRESOS APROBADO	\$0.00	\$0.00	\$94,089.59	\$103,149.66	\$0.00	\$9,060.07
D	8240	PRESUPUESTO DE EGRESOS COMPROMETIDO	\$0.00	\$0.00	\$829,619.86	\$829,619.86	\$0.00	\$0.00
D	8250	PRESUPUESTO DE EGRESOS DEVENGADO	\$0.00	\$0.00	\$829,619.86	\$829,619.86	\$0.00	\$0.00
D	8260	PRESUPUESTO DE EGRESOS EJERCIDO	\$0.00	\$0.00	\$829,619.86	\$829,619.86	\$0.00	\$0.00
D	8270	PRESUPUESTO DE EGRESOS PAGADO	\$0.00	\$0.00	\$829,619.86	\$0.00	\$829,619.86	\$0.00
Sumas =>			\$19,670,332.79	\$19,670,332.79	\$18,880,270.25	\$18,880,270.25	\$30,363,742.74	\$30,363,742.74


ALDO JAVIER PATLÁN RODRÍGUEZ
DIRECTOR GENERAL


ARACELI MORENO BARBOSA
DIRECTORA DEL ÁREA ADMINISTRATIVA

MA. BERTHA ALICIA PALOMO SANTILLÁN
CONTABILIDAD Y FINANZAS

**CINETECA ALAMEDA
SAN LUIS POTOSÍ
Reporte Analítico del Pasivo
Del 01/ene./2024 al 31/mar./2024**

Usu: Supervisor
Rep: rptEstadoAnalíticoDeActivosYPasivos

Fecha y hora de Impresión | 26/abr./2024
12:27 p. m.

Cuenta Contable	Saldo Inicial	Cargos del periodo	Abonos del periodo	Saldo Final	Flujo del Periodo
2000 PASIVO	\$31,364.51	\$863,510.86	\$834,305.66	\$2,159.31	-\$29,205.20
2100 PASIVO CIRCULANTE	\$31,364.51	\$863,510.86	\$834,305.66	\$2,159.31	-\$29,205.20
2110 CUENTAS POR PAGAR A CORTO PLAZO	\$31,364.51	\$863,510.86	\$834,305.66	\$2,159.31	-\$29,205.20
2112 PROVEEDORES POR PAGAR A CORTO PLAZO	\$29,512.01	\$859,131.86	\$829,619.86	\$0.01	-\$29,512.00
2117 RETENCIONES Y CONTRIBUCIONES POR PAGAR A CORTO PLAZO	\$1,852.50	\$4,379.00	\$4,685.80	\$2,159.30	\$306.80

"Bajo protesta de decir verdad declaramos que los Estados Financieros y sus notas, son razonablemente correctos y son responsabilidad del emisor".

ALDO JAVIER PATLAN RODRIGUEZ
DIRECTOR GENERAL

MA. BERTHA ALICIA PALOMO SANTILLAN

CONTABILIDAD Y FINANZAS

ARACELI MORENO BARBOSA

DIRECTORA DEL ÁREA ADMINISTRATIVA

CINETECA ALAMEDA
SAN LUIS POTOSÍ
Estados de Resultados
Del 01/ene./2024 al 31/mar./2024

Usr: Supervisor
Rep: rptEstadoResultado

Fecha y hora de Impresión | 26/abr./2024
12:29 p. m.

	PERIODO		ACUMULADO	
	1/ene. al 31/mar./2024	%	01/ene al 31/mar./2024	%
INGRESOS Y OTROS BENEFICIOS				
INGRESOS DE GESTIÓN	\$999,991.99	99.99 %	\$999,991.99	99.99 %
PRODUCTOS	\$999,991.99	99.99 %	\$999,991.99	99.99 %
PARTICIPACIONES, APORTACIONES, CONVENIOS, INCENTIVOS DERIV	\$0.00	0.00 %	\$0.00	0.00 %
OTROS INGRESOS Y BENEFICIOS	\$90.31	0.00 %	\$90.31	0.00 %
INGRESOS FINANCIEROS	\$90.31	0.00 %	\$90.31	0.00 %
OTROS INGRESOS FINANCIEROS	\$90.31	0.00 %	\$90.31	0.00 %
Total de Ingresos	\$1,000,082.30	100.00 %	\$1,000,082.30	100.00 %
GASTOS Y OTRAS PÉRDIDAS				
GASTOS DE FUNCIONAMIENTO	\$821,750.27	82.16 %	\$821,750.27	82.16 %
MATERIALES Y SUMINISTROS	\$394,846.18	39.48 %	\$394,846.18	39.48 %
SERVICIOS GENERALES	\$426,904.09	42.68 %	\$426,904.09	42.68 %
TRANSFERENCIAS, ASIGNACIONES, SUBSIDIOS Y OTRAS AYUDAS	\$0.00	0.00 %	\$0.00	0.00 %
PARTICIPACIONES Y APORTACIONES	\$0.00	0.00 %	\$0.00	0.00 %
INTERESES, COMISIONES Y OTROS GASTOS DE LA DEUDA PÚBLICA	\$0.00	0.00 %	\$0.00	0.00 %
OTROS GASTOS Y PÉRDIDAS EXTRAORDINARIAS	\$0.00	0.00 %	\$0.00	0.00 %
INVERSIÓN PÚBLICA	\$0.00	0.00 %	\$0.00	0.00 %
Total de Gastos y otras Perdidas	\$821,750.27	82.16 %	\$821,750.27	82.16 %
Ahorro / Desahorro Neto del Ejercicio	\$178,332.03	17.83 %	\$178,332.03	17.83 %

ALDO JAVIER PATLAN RODRIGUEZ
DIRECTOR GENERAL

ARACELI MORENO BARBOSA
DIRECTORA DEL ÁREA ADMINISTRATIVA

MA. BÉRTHA ALICIA PALOMO SANTILLAN
CONTABILIDAD Y FINANZAS

CINETECA ALAMEDA
SAN LUIS POTOSÍ
Estado de Origen y Aplicacion de Recursos
Del 01/ene./2024 al 31/mar./2024

Usr: Supervisor
Rep: rptEstadoOrigenAplicacion

Fecha y hora de Impresión | 26/abr./2024
12:27 p. m.

ORIGEN DE LOS RECURSOS

PRODUCTOS	
INGRESOS FINANCIEROS	\$999,991.99
Disminuciones del Activo	\$90.31
Incrementos del Pasivo	\$1,003,991.99
Incrementos del Patrimonio	\$865,670.17
TOTAL ORIGEN	\$2,166,795.72
	\$5,036,540.18

APLICACIÓN DE LOS RECURSOS

MATERIALES Y SUMINISTROS	
SERVICIOS GENERALES	\$394,846.18
Incrementos del Activo	\$426,904.09
Disminuciones del Pasivo	\$3,217,306.95
Disminuciones del Patrimonio	\$863,510.86
EXISTENCIA EN EFECTIVO Y EQUIVALENTES AL	-\$59,410.21
TOTAL APLICACION	\$193,382.31
	\$5,036,540.18

ALDO JAVIER PATLAN RODRIGUEZ

DIRECTOR GENERAL

ARACELI MORENO BARBOSA

DIRECTORA DEL ÀREA ADMINISTRATIVA

MA. BERTHA ALICIA PALOMO SANTILLAN

CONTABILIDAD Y FINANZAS

Indicador	Resultado	Parametro
01.- LIQUIDEZ (Activo Circulante / Pasivo Circulante)		
$\$209,703.84 / \$2,159.31$ Se dispone de 97.12 de activo circulante para pagar cada \$1.00 de obligaciones a corto plazo. Por lo que se cuenta con liquidez.	97.12	a) Positivo = mayor de 1.1 veces b) Aceptable = de 1.0 a 1.1 veces c) No aceptable = menor a 1.0 veces
02.- MÁRGEN DE SEGURIDAD ((Activo Circulante - Pasivo Circulante) / Pasivo Circulante)		
$(\$209,703.84 - \$2,159.31) / \$2,159.31$ Se cuenta con un nivel positivo de margen de seguridad para solventar contingencias.	9611.61%	a) Positivo = mayor a 35% b) Aceptable = de 0% a 35% c) No aceptable = menor a 0%
03.- PROPORCIÓN DEL PASIVO A CORTO PLAZO SOBRE EL PASIVO TOTAL (Pasivo Circulante/Pasivo Total)		
$(\$2,159.31 / \$2,159.31)$ El resultado indica que el financiamiento a corto plazo predomina respecto al pasivo a largo plazo.	100.00%	a) Positivo = mayor o igual a 50% b) No Aceptable = menor a 50%
04.- SOLVENCIA (Pasivo Total / Activo Total)		
$\$2,159.31 / \$2,406,697.27$ Se cuenta con un nivel positivo de solvencia para cumplir con sus compromisos a largo plazo.	0.08%	a) Positivo = mayor a 35% b) Aceptable = de 0% a 35% c) No aceptable = menor a 0%
05.- AUTONOMÍA FINANCIERA (Ingresos Propios / Ingresos Totales)		
$\$1,000,082.30 / \$1,000,082.30$ El resultado refleja el porcentaje de los ingresos propios, por lo que se cuenta con autonomía financiera.	100.00%	a) Positivo = mayor o igual a 50% b) No aceptable = menor a 50%
06.- AUTONOMÍA FINANCIERA PARA CUBRIR EL GASTO CORRIENTE (Ingresos Propios / Gasto Corriente)		
$\$1,000,082.30 / \$821,750.27$ El gasto corriente es cubierto en un 121.70% con recursos propios, por lo cual se cuenta con un nivel positivo de autonomía financiera, para cubrir su gasto corriente.	121.70%	a) Positivo = mayor al 55% b) Aceptable = 45% al 55% c) No aceptable = menor al 45%
07.- REALIZACIÓN DE INVERSIONES, SERVICIOS Y BENEFICIO SOCIAL (Gasto de capital / Otros Ingresos)		
	0.00	a) Positivo = mayor al 70% b) Aceptable = 60% al 70% c) No aceptable = menor al 60%
08.- RESULTADO FINANCIERO ((Saldo Inicial + Ingresos Totales) / Gasto Total)		
$\$99,811.11 + \$1,000,082.30 / \$829,619.86$ Se cuenta con un nivel Positivo de equilibrio financiero en la administración de los recursos.	1.33	a) Positivo = Igual o mayor a 1 b) No Aceptable = Menor a 1
09.- PROPORCIÓN DEL GASTO CORRIENTE SOBRE EL GASTO TOTAL (Gasto corriente / Gasto Total)		
$\$821,750.27 / \$829,619.86$ El gasto corriente representan el 99.05% del gasto total.	99.05%	
10.- PROPORCIÓN DE LOS SERVICIOS PERSONALES S/GASTO CORRIENTE (Servicios Personales/Gasto corriente)		
	0.00	

CINETECA ALAMEDA
SAN LUIS POTOSÍ
Indicadores Financieros

Del 01/ene/2024 Al 31/mar./2024

Usu: Supervisor
Rep: rptIndicadores

Fecha y hora de Impresión | 26/abr./2024
12:28 p. m.

Indicador

Resultado Parametro

ALDO JAVIER PATLÁN RODRIGUEZ

DIRECTOR GENERAL

ARACELI MORENO BARBOSA

DIRECTORA DEL ÁREA ADMINISTRATIVA

MA. BERTHA ALICIA PALOMO SANTILLAN
CONTABILIDAD Y FINANZAS

**CINETECA ALAMEDA
SAN LUIS POTOSÍ**
Proporción Gasto Programable
Al 31/mar./2024

Usr: Supervisor
Rep: rptIndicadoresFinancieros

Fecha y hora de Impresión | 26/abr./2024
12:30 p. m.

**PRESUPUESTO
INDICADORES DE GASTO**

Nombre del Indicador:

Proporción Gasto Programable

Objetivo del Indicador:

Determinar la participación del gasto programable con respecto al total de egresos

Variables que intervienen:

TGP=Total de Gasto Programable TE=Total de Egreso

Unidad de Medida:

Porcentaje

Base de Comparación

Presupuesto de Egresos de ejercicios anteriores

Formula:


$$\frac{TGP}{TE} \times 100$$

Medios de Verificación:

Presupuesto de Egresos o Cuenta Pública

	Miles de pesos	Indicador
TGP	\$829,620.00	17.05 %
TE	\$4,865,796.00	

17.05 %
82.95 %



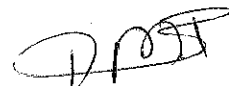
CINETECA ALAMEDA
SAN LUIS POTOSÍ
Proporción Gasto Programable
Al 31/mar./2024

Usu: Supervisor
Rep: rptIndicadoresFinancieros

Fecha y hora de Impresión | 26/abr./2024
12:30 p. m.



ALDO JAVIER PATLAN RODRIGUEZ
DIRECTOR GENERAL



ARACELI MORENO BARBOSA
DIRECTORA DEL ÁREA ADMINISTRATIVA

MA. BERTHA ALICIA PALOMO SANTILLAN
CONTABILIDAD Y FINANZAS

CINETECA ALAMEDA

CONCILIACIÓN BANCARIA

PROGRAMA: INGRESOS PROPIOS

CUENTA BANORTE NO. 064376-5205

AL 31 DE MARZO DE 2024

SALDO EN BANCOS SEGÚN ESTADO DE CUENTA BANCARIO \$ **183,382.31**

MÁS: Nuestros Cargos No Correspondidos por Nosotros

MÁS: Cargos del Banco No Correspondidos por Nosotros

MENOS: Nuestros Abonos No Correspondidos por el Banco

MENOS: Abonos del banco No Correspondidos por Nosotros

SALDO SEGÚN LIBROS AUXILIARES CONTABLES \$ **183,382.31**

ALDO JAVIER PATLÁN RODRÍGUEZ
DIRECTOR GENERAL

ARACELI MORENO BARBOSA
DIRECTORA DEL ÁREA ADMINISTRATIVA

MA. BERTHA ALICIA PALOMO SANTILLÁN
CONTABILIDAD Y FINANZAS

CINETECA ALAMEDA
Estado Analítico de Ingresos
Del 1 de Enero al 31 de Marzo de 2024

Rubro de Ingresos	Ingreso					
	Estimado (1)	Ampliaciones y Reducciones (2)	Modificado (3=1+2)	Devenido (4)	Recaudado (5)	Diferencia (6=5-1)
Impuestos	0	0	0	0	0	0
Cuotas y Aportaciones de Seguridad Social	0	0	0	0	0	0
Contribuciones de Mejoras	0	0	0	0	0	0
Derechos	0	0	0	0	0	0
Productos	1,624,000	0	1,624,000	999,992	999,992	-624,008
Aprovechamientos	0	0	0	0	0	0
Ingresos por Venta de Bienes, Prestación de Servicios y Otros Ingresos	0	0	0	0	0	0
Participaciones, Aportaciones, Convenios, Incentivos Derivados de la Colaboración Fiscal y Fondos Distintos de Aportaciones	0	0	0	0	0	0
Transferencias, Asignaciones, Subsidios y Subvenciones, y Pensiones y Jubilaciones	3,232,736	0	3,232,736	0	0	-3,232,736
Ingresos Derivados de Financiamientos	0	0	0	0	0	0
Total	4,856,736	0	4,856,736	999,992	999,992	
				Ingresos excedentes		-3,856,744

Estado Analítico de Ingresos Por Fuentes de Financiamiento	Ingreso					
	Estimado (1)	Ampliaciones y Reducciones (2)	Modificado (3=1+2)	Devenido (4)	Recaudado (5)	Diferencia (6=5-1)
Ingresos del Poder Ejecutivo Federal o Estatal y de los Municipios	4,856,736	0	4,856,736	999,992	999,992	-3,856,744
Impuestos	0	0	0	0	0	0
Cuotas y Aportaciones de Seguridad Social	0	0	0	0	0	0
Contribuciones de Mejoras	0	0	0	0	0	0
Derechos	0	0	0	0	0	0
Productos	1,624,000	0	1,624,000	999,992	999,992	-624,008
Aprovechamientos	0	0	0	0	0	0
Participaciones, Aportaciones, Convenios, Incentivos Derivados de la Colaboración Fiscal y Fondos Distintos de Aportaciones	0	0	0	0	0	0
Transferencias, Asignaciones, Subsidios y Subvenciones, y Pensiones y Jubilaciones	3,232,736	0	3,232,736	0	0	-3,232,736
Ingresos de los Entes Públicos de los Poderes Legislativo y Judicial, de los Órganos Autónomos y del Sector Paraestatal o Paramunicipal, así como de las Empresas Productivas del Estado	0	0	0	0	0	0
Cuotas y Aportaciones de Seguridad Social	0	0	0	0	0	0
Productos	0	0	0	0	0	0
Ingresos por Venta de Bienes, Prestación de Servicios y Otros Ingresos	0	0	0	0	0	0
Transferencias, Asignaciones, Subsidios y Subvenciones, y Pensiones y Jubilaciones	0	0	0	0	0	0
Ingresos derivados de financiamiento	0	0	0	0	0	0
Ingresos Derivados de Financiamientos	0	0	0	0	0	0
Total	4,856,736	0	4,856,736	999,992	999,992	
				Ingresos excedentes		-3,856,744


ALDO JAVIER PATLÁN RODRIGUEZ
 DIRECTOR GENERAL

MA. BERTHA ALICIA PALOMO SANTILLÁN
 CONTABILIDAD Y FINANZAS

ARACELI MORENO BARBOSA
 DIRECTORA DEL ÁREA ADMINISTRATIVA


CINETECA ALAMEDA
 Estado Analítico del Ejercicio del Presupuesto de Egresos
 Clasificación Administrativa
 Del 1 de Enero al 31 de Marzo de 2024

Concepto	Egresos					
	Aprobado 1	Ampliaciones/ (Reducciones) 2	Modificado 3 = (1 + 2)	Devengado 4	Pagado 5	Subejercicio 6 = (3 - 4)
Sin Ramo/Dependencia CINETECA ALAMEDA	4,856,736 4,856,736	9,060 9,060	4,865,796 4,865,796	829,620 829,620	829,620 829,620	4,036,177 4,036,177
Total del Gasto	4,856,736	9,060	4,865,796	829,620	829,620	4,036,177



ALDO JAVIER PATLÁN RODRÍGUEZ
 DIRECTOR GENERAL

MA. BERTHA ALICIA PALOMO SANTILLÁN
 CONTABILIDAD Y FINANZAS



ARACELI MORENO BARBOSA
 DIRECTORA DEL ÁREA ADMINISTRATIVA

Gobierno (Federal/Estatal/Municipal) de CINETECA ALAMEDA
 Estado Analítico del Ejercicio del Presupuesto de Egresos
 Clasificación Administrativa
 Del 1 de Enero al 31 de Marzo de 2024

Concepto	Egresos					
	Aprobado 1	Ampliaciones/ (Reducciones) 2	Modificado 3 = (1 + 2)	Devengado 4	Pagado 5	Subejercicio 6 = (3 - 4)
Poder Ejecutivo	0	0	0	0	0	0
Poder Legislativo	0	0	0	0	0	0
Poder Judicial	0	0	0	0	0	0
Órganos Autónomos	4,856,736	9,060	4,865,796	829,620	829,620	4,036,177
Total del Gasto	4,856,736	9,060	4,865,796	829,620	829,620	4,036,177

ALDO JAVIER BATLÁN RODRÍGUEZ
 DIRECTOR GENERAL

MA. BERTHA ALICIA PALOMO SANTILLÁN
 CONTABILIDAD Y FINANZAS

ARACELI MORENO BARBOSA
 DIRECTORA DEL ÁREA ADMINISTRATIVA

Sector Paraestatal del Gobierno (Federal/Estatal/Municipal) de CINETECA ALAMEDA
 Estado Analítico del Ejercicio del Presupuesto de Egresos
 Clasificación Administrativa
 Del 1 de Enero al 31 de Marzo de 2024

Concepto	Aprobado	Ampliaciones/ (Reducciones)	Egresos Modificado	Devengado	Pagado	Subejercicio
	1	2	3 = (1 + 2)	4	5	6 = (3 - 4)
Entidades Paraestatales y Fideicomisos No Empresariales y No Financieros	0	0	0	0	0	0
Instituciones Públicas de la Seguridad Social	0	0	0	0	0	0
Entidades Paraestatales Empresariales No Financieras con Participación Estatal Mayoritaria	0	0	0	0	0	0
Fideicomisos Empresariales No Financieros con Participación Estatal Mayoritaria	0	0	0	0	0	0
Entidades Paraestatales Empresariales Financieras Monetarias con Participación Estatal Mayoritaria	0	0	0	0	0	0
Entidades Paraestatales Empresariales Financieras No Monetarias con Participación Estatal Mayoritaria	0	0	0	0	0	0
Fideicomisos Financieros Públicos con Participación Estatal Mayoritaria	0	0	0	0	0	0
Total del Gasto	0	0	0	0	0	0

ALDO JAVIER PATLÁN RODRÍGUEZ
DIRECTOR GENERAL

MA. BERTHA ALICIA PALOMO SANTILLÁN
CONTABILIDAD Y FINANZAS

ÁRACELI MORENO BARBOSA
DIRECTORA DEL ÁREA ADMINISTRATIVA

CINETECA ALAMEDA
Estado Analítico del Ejercicio del Presupuesto de Egresos
Clasificación Económica (por Tipo de Gasto)
Del 1 de Enero al 31 de Marzo de 2024

Concepto	Egresos					Subejercicio 6 = (3 - 4)
	Aprobado	Ampliaciones/ (Reducciones)	Modificado	Devengado	Pagado	
	1	2	3 = (1 + 2)	4	5	
Gasto Corriente	4,856,736	1,190	4,857,927	821,750	821,750	4,036,177
Gasto de Capital	0	7,870	7,870	7,870	7,870	0
Amortización de la Deuda y Disminución de Pasivos	0	0	0	0	0	0
Pensiones y Jubilaciones	0	0	0	0	0	0
Participaciones	0	0	0	0	0	0
Total del Gasto	4,856,736	9,060	4,865,796	829,620	829,620	4,036,177

ALDO JAVIER PATLÁN RODRÍGUEZ
 DIRECTOR GENERAL

MA. BERTHA ALICIA PALOMO SANTILLÁN
 CONTABILIDAD Y FINANZAS

ARACELI MORENO BARBOSA
 DIRECTORA DEL ÁREA ADMINISTRATIVA

CINETECA ALAMEDA
Estado Analítico del Ejercicio del Presupuesto de Egresos
Clasificación por Objeto del Gasto (Capítulo y Concepto)
Del 1 de Enero al 31 de Marzo de 2024

Concepto	Egresos					
	Aprobado	Ampliaciones/ (Reducciones)	Modificado	Devengado	Pagado	Subejercicio
	1	2	3 = (1 + 2)	4	5	6 = (3 - 4)
Servicios Personales	3,074,012	0	3,074,012	0	0	3,074,012
Remuneraciones al Personal de Carácter Permanente	3,074,012	0	3,074,012	0	0	3,074,012
Remuneraciones al Personal de Carácter Transitorio	0	0	0	0	0	0
Remuneraciones Adicionales y Especiales	0	0	0	0	0	0
Seguridad Social	0	0	0	0	0	0
Otras Prestaciones Sociales y Económicas	0	0	0	0	0	0
Previsiones	0	0	0	0	0	0
Pago de Estímulos a Servidores Públicos	0	0	0	0	0	0
Materiales y Suministros	672,924	5,023	677,947	394,846	394,846	283,101
Materiales de Administración, Emisión de Documentos y Artículos Oficiales	132,924	-12,383	120,541	18,594	18,594	101,947
Alimentos y Utensilios	42,000	-600	41,400	21,328	21,328	20,072
Materias Primas y Materiales de Producción y Comercialización	360,000	7,061	367,061	261,601	261,601	105,460
Materiales y Artículos de Construcción y de Reparación	66,000	891	66,891	49,227	49,227	17,664
Productos Químicos, Farmacéuticos y de Laboratorio	0	0	0	0	0	0
Combustibles, Lubricantes y Aditivos	36,000	0	36,000	16,205	16,205	19,795
Vestuario, Blancos, Prendas de Protección y Artículos Deportivos	0	386	386	385	385	1
Materiales y Suministros Para Seguridad	0	0	0	0	0	0
Herramientas, Refacciones y Accesorios Menores	36,000	9,668	45,668	27,505	27,505	18,163
Servicios Generales	1,109,800	-3,633	1,105,967	426,904	426,904	679,063
Servicios Básicos	93,840	10,593	104,433	31,666	31,666	72,767
Servicios de Arrendamiento	221,760	2,587	224,347	185,974	185,974	38,373
Servicios Profesionales, Científicos, Técnicos y Otros Servicios	385,800	-8,853	376,947	114,348	114,348	262,600
Servicios Financieros, Bancarios y Comerciales	30,000	12	30,012	4,980	4,980	25,032
Servicios de Instalación, Reparación, Mantenimiento y Conservación	114,400	-5,040	109,360	38,931	38,931	70,429
Servicios de Comunicación Social y Publicidad	60,000	-349	59,651	11,510	11,510	48,141
Servicios de Traslado y Viáticos	36,000	648	36,648	7,307	7,307	29,341
Servicios Oficiales	168,000	-3,820	164,180	31,800	31,800	132,380
Otros Servicios Generales	0	389	389	389	389	0
Transferencias, Asignaciones, Subsidios y Otras Ayudas	0	0	0	0	0	0
Transferencias Internas y Asignaciones al Sector Público	0	0	0	0	0	0
Transferencias al Resto del Sector Público	0	0	0	0	0	0
Subsidios y Subvenciones	0	0	0	0	0	0
Ayudas Sociales	0	0	0	0	0	0
Pensiones y Jubilaciones	0	0	0	0	0	0
Transferencias a Fideicomisos, Mandatos y Otros Análogos	0	0	0	0	0	0
Transferencias a la Seguridad Social	0	0	0	0	0	0
Donativos	0	0	0	0	0	0
Transferencias al Exterior	0	0	0	0	0	0
Bienes Muebles, Inmuebles e Intangibles	0	7,870	7,870	7,870	7,870	0
Mobiliario y Equipo de Administración	0	3,273	3,273	3,273	3,273	0
Mobiliario y Equipo Educativo y Recreativo	0	0	0	0	0	0
Equipo e Instrumental Médico y de Laboratorio	0	0	0	0	0	0
Vehículos y Equipo de Transporte	0	0	0	0	0	0
Equipo de Defensa y Seguridad	0	0	0	0	0	0

CINETECA ALAMEDA
Estado Analítico del Ejercicio del Presupuesto de Egresos
Clasificación por Objeto del Gasto (Capítulo y Concepto)
Del 1 de Enero al 31 de Marzo de 2024

Concepto	Egresos					
	Aprobado	Ampliaciones/ (Reducciones)	Modificado	Devengado	Pagado	Subejercicio
	1	2	3 = (1 + 2)	4	5	6 = (3 - 4)
Maquinaria, Otros Equipos y Herramientas	0	4,597	4,597	4,597	4,597	0
Activos Biológicos	0	0	0	0	0	0
Bienes inmuebles	0	0	0	0	0	0
Activos Intangibles	0	0	0	0	0	0
Inversión Pública	0	0	0	0	0	0
Obra Pública en Bienes de Dominio Público	0	0	0	0	0	0
Obra Pública en Bienes Propios	0	0	0	0	0	0
Proyectos Productivos y Acciones de Fomento	0	0	0	0	0	0
Inversiones Financieras y Otras Provisiones	0	0	0	0	0	0
Inversiones Para el Fomento de Actividades Productivas	0	0	0	0	0	0
Acciones y Participaciones de Capital	0	0	0	0	0	0
Compra de Títulos y Valores	0	0	0	0	0	0
Concesión de Préstamos	0	0	0	0	0	0
Inversiones en Fideicomisos, Mandatos y Otros Análogos	0	0	0	0	0	0
Otras Inversiones Financieras	0	0	0	0	0	0
Provisiones para Contingencias y Otras Erogaciones Especiales	0	0	0	0	0	0
Participaciones y Aportaciones	0	0	0	0	0	0
Participaciones	0	0	0	0	0	0
Aportaciones	0	0	0	0	0	0
Convenios	0	0	0	0	0	0
Deuda Pública	0	0	0	0	0	0
Amortización de la Deuda Pública	0	0	0	0	0	0
Intereses de la Deuda Pública	0	0	0	0	0	0
Comisiones de la Deuda Pública	0	0	0	0	0	0
Gastos de la Deuda Pública	0	0	0	0	0	0
Costo por Coberturas	0	0	0	0	0	0
Apoyos Financieros	0	0	0	0	0	0
Adeudos de Ejercicios Fiscales Anteriores (Adefas)	0	0	0	0	0	0
Total del Gasto	4,856,736	9,060	4,865,796	829,620	829,620	4,036,177

ALDO JAVIER PATLÁN RODRÍGUEZ
DIRECTOR GENERAL

MA. BERTHA ALICIA PALOMO SANTILLÁN
CONTABILIDAD Y FINANZAS

ARACELI MORENO BARBOSA
DIRECTORA DEL ÁREA ADMINISTRATIVA

CINETECA ALAMEDA
Estado Analítico del Ejercicio del Presupuesto de Egresos
Clasificación Funcional (Finalidad y Función)
Del 1 de Enero al 31 de Marzo de 2024

Concepto	Egresos					
	Aprobado	Ampliaciones (Reducciones)	Modificado	Devengado	Pagado	Subejercicio
	1	2	3 = (1 + 2)	4	5	6 = (3 + 4)
Gobierno	0	0	0	0	0	0
Legislación	0	0	0	0	0	0
Justicia	0	0	0	0	0	0
Coordinación de la Política de Gobierno	0	0	0	0	0	0
Relaciones Exteriores	0	0	0	0	0	0
Asuntos Financieros y Hacendarios	0	0	0	0	0	0
Seguridad Nacional	0	0	0	0	0	0
Asuntos de Orden Público y de Seguridad Interior	0	0	0	0	0	0
Otros Servicios Generales	0	0	0	0	0	0
Desarrollo Social	4,856,736	9,060	4,865,796	829,620	829,620	4,036,177
Protección Ambiental	0	0	0	0	0	0
Vivienda y Servicios a la Comunidad	0	0	0	0	0	0
Salud	0	0	0	0	0	0
Recreación, Cultura y Otras Manifestaciones Sociales	4,856,736	9,060	4,865,796	829,620	829,620	4,036,177
Educación	0	0	0	0	0	0
Protección Social	0	0	0	0	0	0
Otros Asuntos Sociales	0	0	0	0	0	0
Desarrollo Económico	0	0	0	0	0	0
Asuntos Económicos, Comerciales y Laborales en General	0	0	0	0	0	0
Agropecuaria, Silvicultura, Pesca y Caza	0	0	0	0	0	0
Combustibles y Energía	0	0	0	0	0	0
Minería, Manufacturas y Construcción	0	0	0	0	0	0
Transporte	0	0	0	0	0	0
Comunicaciones	0	0	0	0	0	0
Turismo	0	0	0	0	0	0
Ciencia, Tecnología e Innovación	0	0	0	0	0	0
Otras Industrias y Otros Asuntos Económicos	0	0	0	0	0	0
Otras no Clasificadas en Funciones Anteriores	0	0	0	0	0	0
Transacciones de la Deuda Pública / Costo Financiero de la Deuda	0	0	0	0	0	0
Transferencias, Participaciones y Aportaciones entre Diferentes Niveles y Ordenes de Gobierno	0	0	0	0	0	0
Saneamiento del Sistema Financiero	0	0	0	0	0	0
Adeudos de Ejercicios Fiscales Anteriores	0	0	0	0	0	0
Total del Gasto	4,856,736	9,060	4,865,796	829,620	829,620	4,036,177

ALDO JAVIER PATLAN RODRIGUEZ
DIRECTOR GENERAL

ARACELI MORENO BARBOSA
DIRECTORA DEL ÁREA ADMINISTRATIVA

MA. BERTHA ALICIA PALOMO SANTILLAN
CONTABILIDAD Y FINANZAS

Estado Analítico del Presupuesto de Egresos (Agrupador de Fuente de Financiamiento)
Del 01/ene./2024 al 31/mar./2024

Usu: Supervisor
Rep: rptEstadoPresupuestoEgresos_CFF

Fecha y hora de Impresión | 28/abr./2024
12:32 p. m.

Concepto	Egresos					Subejercicio 6 = (3 - 4)
	Aprobado	Ampliaciones / (Reducciones)	Modificado	Devengado	Pagado	
	1	2	3=(1+2)	4	5	
1100 INGRESOS PROPIOS	\$1,624,000.00	\$9,060.07	\$1,633,060.07	\$790,799.97	\$790,799.97	\$842,260.10
2100 RECURSOS ESTATALES	\$3,232,736.39	\$0.00	\$3,232,736.39	\$38,819.89	\$38,819.89	\$3,193,916.50
Total del Gasto	\$4,856,736.39	\$9,060.07	\$4,865,796.46	\$829,619.86	\$829,619.86	\$4,036,176.60

ALDO JAVIER PATLÁN RODRÍGUEZ
DIRECTOR GENERAL

ARACELI MORENO BARBOSA
DIRECTORA DEL ÁREA ADMINISTRATIVA

MA. BERTHA ALICIA PALOMO SANTILLÁN
CONTABILIDAD Y FINANZAS

Unidad Administrativa	Objeto del Gasto	Aprobado	Ampliaciones / (Reducciones)	Presupuesto Vigente	Comprometido	Presupuesto Disponible para Comprometer	Devengado	Comprometido o No Devengado	Presupuesto Sin Devengar	Ejercido	Pagado	Cuentas por Pagar Deuda
1101	INGRESOS POR VENTA DE PRODUCTOS Y SERVICIOS (INGRESOS PROPIOS)											
2000	MATERIALES Y SUMINISTROS	\$631,800.00	\$5,023.07	\$636,823.07	\$382,231.21	\$254,591.86	\$382,231.21	\$0.00	\$254,591.86	\$382,231.21	\$382,231.21	\$0.00
2100	MATERIALES DE ADMINISTRACIÓN, EMISIÓN DE DO	\$91,800.00	-\$12,383.00	\$79,417.00	\$5,978.98	\$73,438.02	\$5,978.98	\$0.00	\$73,438.02	\$5,978.98	\$5,978.98	\$0.00
2110	Materiales, útiles y equipos menores de oficina	\$0.00	\$2,206.00	\$2,206.00	\$1,648.00	\$558.00	\$1,648.00	\$0.00	\$558.00	\$1,648.00	\$1,648.00	\$0.00
2111	Materiales, útiles y equipos menores de oficina	\$0.00	\$2,206.00	\$2,206.00	\$1,648.00	\$558.00	\$1,648.00	\$0.00	\$558.00	\$1,648.00	\$1,648.00	\$0.00
2140	Materiales, útiles y equipos menores de tecnologías de i	\$7,800.00	-\$882.00	\$6,918.00	\$714.00	\$6,204.00	\$714.00	\$0.00	\$6,204.00	\$714.00	\$714.00	\$0.00
2141	Materiales, útiles y equipos menores de tecnologías de i	\$7,800.00	-\$882.00	\$6,918.00	\$714.00	\$6,204.00	\$714.00	\$0.00	\$6,204.00	\$714.00	\$714.00	\$0.00
2160	Material de limpieza	\$84,000.00	-\$13,707.00	\$70,293.00	\$3,616.98	\$66,676.02	\$3,616.98	\$0.00	\$66,676.02	\$3,616.98	\$3,616.98	\$0.00
2161	Material de limpieza	\$84,000.00	-\$13,707.00	\$70,293.00	\$3,616.98	\$66,676.02	\$3,616.98	\$0.00	\$66,676.02	\$3,616.98	\$3,616.98	\$0.00
2200	ALIMENTOS Y UTENSILIOS	\$42,000.00	-\$600.00	\$41,400.00	\$21,328.43	\$20,071.57	\$21,328.43	\$0.00	\$20,071.57	\$21,328.43	\$21,328.43	\$0.00
2210	Productos alimenticios para personas	\$30,000.00	\$0.00	\$30,000.00	\$12,431.99	\$17,568.01	\$12,431.99	\$0.00	\$17,568.01	\$12,431.99	\$12,431.99	\$0.00
2211	Productos alimenticios para personas	\$30,000.00	\$0.00	\$30,000.00	\$12,431.99	\$17,568.01	\$12,431.99	\$0.00	\$17,568.01	\$12,431.99	\$12,431.99	\$0.00
2230	Utensilios para el servicio de alimentación	\$12,000.00	-\$600.00	\$11,400.00	\$8,896.44	\$2,503.56	\$8,896.44	\$0.00	\$2,503.56	\$8,896.44	\$8,896.44	\$0.00
2231	Utensilios para el servicio de alimentación	\$12,000.00	-\$600.00	\$11,400.00	\$8,896.44	\$2,503.56	\$8,896.44	\$0.00	\$2,503.56	\$8,896.44	\$8,896.44	\$0.00
2300	MATERIAS PRIMAS Y MATERIALES DE PRODUCCIÓN	\$360,000.00	\$7,061.07	\$367,061.07	\$261,601.41	\$105,459.66	\$261,601.41	\$0.00	\$105,459.66	\$261,601.41	\$261,601.41	\$0.00
2380	Mercancías adquiridas para su comercialización	\$360,000.00	\$7,061.07	\$367,061.07	\$261,601.41	\$105,459.66	\$261,601.41	\$0.00	\$105,459.66	\$261,601.41	\$261,601.41	\$0.00
2381	Mercancías adquiridas para su comercialización	\$360,000.00	\$7,061.07	\$367,061.07	\$261,601.41	\$105,459.66	\$261,601.41	\$0.00	\$105,459.66	\$261,601.41	\$261,601.41	\$0.00
2400	MATERIALES Y ARTÍCULOS DE CONSTRUCCIÓN Y D	\$66,000.00	\$891.00	\$66,891.00	\$49,227.46	\$17,663.54	\$49,227.46	\$0.00	\$17,663.54	\$49,227.46	\$49,227.46	\$0.00
2460	Material eléctrico y electrónico	\$30,000.00	-\$555.00	\$29,445.00	\$24,302.66	\$5,142.34	\$24,302.66	\$0.00	\$5,142.34	\$24,302.66	\$24,302.66	\$0.00
2461	Material eléctrico y electrónico	\$30,000.00	-\$555.00	\$29,445.00	\$24,302.66	\$5,142.34	\$24,302.66	\$0.00	\$5,142.34	\$24,302.66	\$24,302.66	\$0.00
2470	Artículos metálicos para la construcción	\$12,000.00	\$0.00	\$12,000.00	\$5,032.59	\$6,967.41	\$5,032.59	\$0.00	\$6,967.41	\$5,032.59	\$5,032.59	\$0.00
2471	Artículos metálicos para la construcción	\$12,000.00	\$0.00	\$12,000.00	\$5,032.59	\$6,967.41	\$5,032.59	\$0.00	\$6,967.41	\$5,032.59	\$5,032.59	\$0.00
2480	Materiales complementarios	\$0.00	\$6,043.00	\$6,043.00	\$6,042.33	\$0.67	\$6,042.33	\$0.00	\$0.67	\$6,042.33	\$6,042.33	\$0.00
2481	Materiales complementarios	\$0.00	\$6,043.00	\$6,043.00	\$6,042.33	\$0.67	\$6,042.33	\$0.00	\$0.67	\$6,042.33	\$6,042.33	\$0.00
2490	Otros materiales y artículos de construcción y reparación	\$24,000.00	-\$4,597.00	\$19,403.00	\$13,849.88	\$5,553.12	\$13,849.88	\$0.00	\$5,553.12	\$13,849.88	\$13,849.88	\$0.00
2491	Otros materiales y artículos de construcción y reparación	\$24,000.00	-\$4,597.00	\$19,403.00	\$13,849.88	\$5,553.12	\$13,849.88	\$0.00	\$5,553.12	\$13,849.88	\$13,849.88	\$0.00
2600	COMBUSTIBLES, LUBRICANTES Y ADITIVOS	\$36,000.00	\$0.00	\$36,000.00	\$16,205.05	\$19,794.95	\$16,205.05	\$0.00	\$19,794.95	\$16,205.05	\$16,205.05	\$0.00
2610	Combustibles, lubricantes y aditivos	\$36,000.00	\$0.00	\$36,000.00	\$16,205.05	\$19,794.95	\$16,205.05	\$0.00	\$19,794.95	\$16,205.05	\$16,205.05	\$0.00
2611	Combustibles, lubricantes y aditivos	\$36,000.00	\$0.00	\$36,000.00	\$16,205.05	\$19,794.95	\$16,205.05	\$0.00	\$19,794.95	\$16,205.05	\$16,205.05	\$0.00
2700	VESTUARIO, BLANCOS, PRENDAS DE PROTECCIÓN	\$0.00	\$386.00	\$386.00	\$385.00	\$1.00	\$385.00	\$0.00	\$1.00	\$385.00	\$385.00	\$0.00

Unidad Administrativa	Aprobado	Ampliaciones / (Reducciones)	Presupuesto Vigente	Comprometido	Presupuesto Disponible para Comprometer	Devengado	Comprometido o No Devengado	Presupuesto Sin Devengar	Ejercido	Pagado	Cuentas por Pagar Deuda
Objeto del Gasto											
2720 Prendas de seguridad y protección personal	\$0.00	\$386.00	\$386.00	\$385.00	\$1.00	\$385.00	\$0.00	\$1.00	\$385.00	\$385.00	\$0.00
2721 Prendas de seguridad y protección personal	\$0.00	\$386.00	\$386.00	\$385.00	\$1.00	\$385.00	\$0.00	\$1.00	\$385.00	\$385.00	\$0.00
2900 HERRAMIENTAS, REFACCIONES Y ACCESORIOS MEI	\$36,000.00	\$9,668.00	\$45,668.00	\$27,504.88	\$18,163.12	\$27,504.88	\$0.00	\$18,163.12	\$27,504.88	\$27,504.88	\$0.00
2910 Herramientas menores	\$0.00	\$5,000.00	\$5,000.00	\$2,588.13	\$2,411.87	\$2,588.13	\$0.00	\$2,411.87	\$2,588.13	\$2,588.13	\$0.00
2911 Herramientas menores	\$0.00	\$5,000.00	\$5,000.00	\$2,588.13	\$2,411.87	\$2,588.13	\$0.00	\$2,411.87	\$2,588.13	\$2,588.13	\$0.00
2920 Refacciones y accesorios menores de edificios	\$30,000.00	-\$20,072.00	\$9,928.00	\$1,055.99	\$8,872.01	\$1,055.99	\$0.00	\$8,872.01	\$1,055.99	\$1,055.99	\$0.00
2921 Refacciones y accesorios menores de edificios	\$30,000.00	-\$20,072.00	\$9,928.00	\$1,055.99	\$8,872.01	\$1,055.99	\$0.00	\$8,872.01	\$1,055.99	\$1,055.99	\$0.00
2930 Refacciones y accesorios menores de mobiliario y equip	\$0.00	\$1,999.00	\$1,999.00	\$1,999.00	\$0.00	\$1,999.00	\$0.00	\$0.00	\$1,999.00	\$1,999.00	\$0.00
2931 Refacciones y accesorios menores de mobiliario y equip	\$0.00	\$1,999.00	\$1,999.00	\$1,999.00	\$0.00	\$1,999.00	\$0.00	\$0.00	\$1,999.00	\$1,999.00	\$0.00
2940 Refacciones y accesorios menores de equipo de cómput	\$6,000.00	\$0.00	\$6,000.00	\$100.00	\$5,900.00	\$100.00	\$0.00	\$5,900.00	\$100.00	\$100.00	\$0.00
2941 Refacciones y accesorios menores de equipo de cómput	\$6,000.00	\$0.00	\$6,000.00	\$100.00	\$5,900.00	\$100.00	\$0.00	\$5,900.00	\$100.00	\$100.00	\$0.00
2960 Refacciones y accesorios menores de equipo de transpo	\$0.00	\$15,072.00	\$15,072.00	\$15,072.00	\$0.00	\$15,072.00	\$0.00	\$0.00	\$15,072.00	\$15,072.00	\$0.00
2961 Refacciones y accesorios menores de equipo de transpo	\$0.00	\$15,072.00	\$15,072.00	\$15,072.00	\$0.00	\$15,072.00	\$0.00	\$0.00	\$15,072.00	\$15,072.00	\$0.00
2980 Refacciones y accesorios menores de maquinaria y otros	\$0.00	\$169.00	\$169.00	\$70.01	\$98.99	\$70.01	\$0.00	\$98.99	\$70.01	\$70.01	\$0.00
2981 Refacciones y accesorios menores de maquinaria y otros	\$0.00	\$169.00	\$169.00	\$70.01	\$98.99	\$70.01	\$0.00	\$98.99	\$70.01	\$70.01	\$0.00
2990 Refacciones y accesorios menores otros bienes muebles	\$0.00	\$7,500.00	\$7,500.00	\$6,619.75	\$880.25	\$6,619.75	\$0.00	\$880.25	\$6,619.75	\$6,619.75	\$0.00
2991 Refacciones y accesorios menores otros bienes muebles	\$0.00	\$7,500.00	\$7,500.00	\$6,619.75	\$880.25	\$6,619.75	\$0.00	\$880.25	\$6,619.75	\$6,619.75	\$0.00
3000 SERVICIOS GENERALES	\$992,200.00	-\$3,832.59	\$988,367.41	\$400,699.17	\$587,668.24	\$400,699.17	\$0.00	\$587,668.24	\$400,699.17	\$400,699.17	\$0.00
3100 SERVICIOS BÁSICOS	\$0.00	\$10,592.90	\$10,592.90	\$9,173.13	\$1,419.77	\$9,173.13	\$0.00	\$1,419.77	\$9,173.13	\$9,173.13	\$0.00
3110 Energía eléctrica	\$0.00	\$4,144.90	\$4,144.90	\$4,144.90	\$0.00	\$4,144.90	\$0.00	\$0.00	\$4,144.90	\$4,144.90	\$0.00
3111 Energía eléctrica	\$0.00	\$4,144.90	\$4,144.90	\$4,144.90	\$0.00	\$4,144.90	\$0.00	\$0.00	\$4,144.90	\$4,144.90	\$0.00
3140 Telefonía tradicional	\$0.00	\$748.00	\$748.00	\$748.00	\$0.00	\$748.00	\$0.00	\$0.00	\$748.00	\$748.00	\$0.00
3141 Telefonía tradicional	\$0.00	\$748.00	\$748.00	\$748.00	\$0.00	\$748.00	\$0.00	\$0.00	\$748.00	\$748.00	\$0.00
3150 Telefonía celular	\$0.00	\$200.00	\$200.00	\$200.00	\$0.00	\$200.00	\$0.00	\$0.00	\$200.00	\$200.00	\$0.00
3151 Telefonía celular	\$0.00	\$200.00	\$200.00	\$200.00	\$0.00	\$200.00	\$0.00	\$0.00	\$200.00	\$200.00	\$0.00
3180 Servicios postales y telegráficos	\$0.00	\$5,500.00	\$5,500.00	\$4,080.23	\$1,419.77	\$4,080.23	\$0.00	\$1,419.77	\$4,080.23	\$4,080.23	\$0.00
3181 Servicios postales y telegráficos	\$0.00	\$5,500.00	\$5,500.00	\$4,080.23	\$1,419.77	\$4,080.23	\$0.00	\$1,419.77	\$4,080.23	\$4,080.23	\$0.00
3200 SERVICIOS DE ARRENDAMIENTO	\$198,000.00	\$2,587.10	\$200,587.10	\$182,262.08	\$18,325.02	\$182,262.08	\$0.00	\$18,325.02	\$182,262.08	\$182,262.08	\$0.00
3290 Otros arrendamientos	\$198,000.00	\$2,587.10	\$200,587.10	\$182,262.08	\$18,325.02	\$182,262.08	\$0.00	\$18,325.02	\$182,262.08	\$182,262.08	\$0.00
3291 Otros arrendamientos	\$0.00	\$6,732.00	\$6,732.00	\$6,449.60	\$282.40	\$6,449.60	\$0.00	\$282.40	\$6,449.60	\$6,449.60	\$0.00
3293 RENTA DE PELICULAS	\$198,000.00	-\$4,144.90	\$193,855.10	\$175,812.48	\$18,042.62	\$175,812.48	\$0.00	\$18,042.62	\$175,812.48	\$175,812.48	\$0.00

CINETECA ALAMEDA
SAN LUIS POTOSÍ
Estado del Ejercicio del Presupuesto de Egresos por Fuente de Financiamiento Al 31/mar./2024

Usu: Supervisor
Rep: rptEstadoPresupuestoEgresos_FF

Fecha y 26/abr./2024
hora de Impresión 12:36 p. m.

Unidad Administrativa		Aprobado	Ampliaciones / (Reducciones)	Presupuesto Vigente	Presupuesto Comprometido	Presupuesto Disponible para Comprometer	Devengado	Comprometido o No Devengado	Presupuesto Sin Devengar	Ejercido	Pagado	Cuentas por Pagar Deuda
Objeto	del Gasto											
3300	SERVICIOS PROFESIONALES, CIENTÍFICOS, TÉCNICOS	\$385,800.00	-\$8,852.59	\$376,947.41	\$114,347.69	\$262,599.72	\$114,347.69	\$0.00	\$262,599.72	\$114,347.69	\$114,347.69	\$0.00
3330	Servicios de consultoría administrativa, procesos, técnicas	\$384,000.00	-\$22,962.59	\$361,037.41	\$100,133.29	\$260,904.12	\$100,133.29	\$0.00	\$260,904.12	\$100,133.29	\$100,133.29	\$0.00
3331	Servicios de consultoría administrativa, procesos, técnicas	\$384,000.00	-\$22,962.59	\$361,037.41	\$100,133.29	\$260,904.12	\$100,133.29	\$0.00	\$260,904.12	\$100,133.29	\$100,133.29	\$0.00
3360	Servicios de apoyo administrativo, traducción, fotocopiado	\$1,800.00	\$0.00	\$1,800.00	\$104.40	\$1,695.60	\$104.40	\$0.00	\$1,695.60	\$104.40	\$104.40	\$0.00
3361	Servicios de apoyo administrativo, fotocopiado e impresión	\$1,800.00	\$0.00	\$1,800.00	\$104.40	\$1,695.60	\$104.40	\$0.00	\$1,695.60	\$104.40	\$104.40	\$0.00
3390	Servicios profesionales, científicos y técnicos integrales	\$0.00	\$14,110.00	\$14,110.00	\$14,110.00	\$0.00	\$14,110.00	\$0.00	\$0.00	\$14,110.00	\$14,110.00	\$0.00
3391	Servicios profesionales, científicos y técnicos integrales	\$0.00	\$14,110.00	\$14,110.00	\$14,110.00	\$0.00	\$14,110.00	\$0.00	\$0.00	\$14,110.00	\$14,110.00	\$0.00
3400	SERVICIOS FINANCIEROS, BANCARIOS Y COMERCIALES	\$30,000.00	\$11.60	\$30,011.60	\$4,979.88	\$25,031.72	\$4,979.88	\$0.00	\$25,031.72	\$4,979.88	\$4,979.88	\$0.00
3410	Servicios financieros y bancarios	\$30,000.00	\$0.00	\$30,000.00	\$4,968.28	\$25,031.72	\$4,968.28	\$0.00	\$25,031.72	\$4,968.28	\$4,968.28	\$0.00
3411	Servicios financieros y bancarios	\$30,000.00	\$0.00	\$30,000.00	\$4,968.28	\$25,031.72	\$4,968.28	\$0.00	\$25,031.72	\$4,968.28	\$4,968.28	\$0.00
3470	Fletes y maniobras	\$0.00	\$11.60	\$11.60	\$11.60	\$0.00	\$11.60	\$0.00	\$0.00	\$11.60	\$11.60	\$0.00
3471	Fletes y maniobras	\$0.00	\$11.60	\$11.60	\$11.60	\$0.00	\$11.60	\$0.00	\$0.00	\$11.60	\$11.60	\$0.00
3500	SERVICIOS DE INSTALACIÓN, REPARACIÓN, MANUTENCIÓN	\$114,400.00	-\$5,039.60	\$109,360.40	\$38,930.96	\$70,429.44	\$38,930.96	\$0.00	\$70,429.44	\$38,930.96	\$38,930.96	\$0.00
3510	Conservación y mantenimiento menor de inmuebles	\$15,000.00	-\$12,647.60	\$2,352.40	\$0.00	\$2,352.40	\$0.00	\$0.00	\$2,352.40	\$0.00	\$0.00	\$0.00
3511	Conservación y mantenimiento menor de inmuebles	\$15,000.00	-\$12,647.60	\$2,352.40	\$0.00	\$2,352.40	\$0.00	\$0.00	\$2,352.40	\$0.00	\$0.00	\$0.00
3520	Instalación, reparación y mantenimiento de mobiliario y equipo	\$15,400.00	-\$1,399.00	\$14,001.00	\$0.00	\$14,001.00	\$0.00	\$0.00	\$14,001.00	\$0.00	\$0.00	\$0.00
3521	Instalación, reparación y mantenimiento de mobiliario y equipo	\$15,400.00	-\$1,399.00	\$14,001.00	\$0.00	\$14,001.00	\$0.00	\$0.00	\$14,001.00	\$0.00	\$0.00	\$0.00
3550	Reparación y mantenimiento de equipo de transporte	\$0.00	\$580.00	\$580.00	\$580.00	\$0.00	\$580.00	\$0.00	\$0.00	\$580.00	\$580.00	\$0.00
3551	Reparación y mantenimiento de equipo de transporte	\$0.00	\$580.00	\$580.00	\$580.00	\$0.00	\$580.00	\$0.00	\$0.00	\$580.00	\$580.00	\$0.00
3570	Instalación, reparación y mantenimiento de maquinaria, equipo	\$0.00	\$8,427.00	\$8,427.00	\$8,426.24	\$0.76	\$8,426.24	\$0.00	\$0.76	\$8,426.24	\$8,426.24	\$0.00
3571	Instalación, reparación y mantenimiento de maquinaria, equipo	\$0.00	\$8,427.00	\$8,427.00	\$8,426.24	\$0.76	\$8,426.24	\$0.00	\$0.76	\$8,426.24	\$8,426.24	\$0.00
3580	Servicios de limpieza y manejo de desechos	\$84,000.00	\$0.00	\$84,000.00	\$29,924.72	\$54,075.28	\$29,924.72	\$0.00	\$54,075.28	\$29,924.72	\$29,924.72	\$0.00
3581	Servicios de limpieza y manejo de desechos	\$84,000.00	\$0.00	\$84,000.00	\$29,924.72	\$54,075.28	\$29,924.72	\$0.00	\$54,075.28	\$29,924.72	\$29,924.72	\$0.00
3600	SERVICIOS DE COMUNICACIÓN SOCIAL Y PUBLICIDAD	\$60,000.00	-\$349.00	\$59,651.00	\$11,509.52	\$48,141.48	\$11,509.52	\$0.00	\$48,141.48	\$11,509.52	\$11,509.52	\$0.00
3620	Difusión por radio, televisión y otros medios de mensajería	\$60,000.00	-\$349.00	\$59,651.00	\$11,509.52	\$48,141.48	\$11,509.52	\$0.00	\$48,141.48	\$11,509.52	\$11,509.52	\$0.00
3621	Difusión por radio, televisión y otros medios de mensajería	\$60,000.00	-\$349.00	\$59,651.00	\$11,509.52	\$48,141.48	\$11,509.52	\$0.00	\$48,141.48	\$11,509.52	\$11,509.52	\$0.00
3700	SERVICIOS DE TRASLADOS Y VIÁTICOS	\$36,000.00	\$648.00	\$36,648.00	\$7,306.91	\$29,341.09	\$7,306.91	\$0.00	\$29,341.09	\$7,306.91	\$7,306.91	\$0.00
3720	Pasajes terrestres	\$0.00	\$1,500.00	\$1,500.00	\$1,139.56	\$360.44	\$1,139.56	\$0.00	\$360.44	\$1,139.56	\$1,139.56	\$0.00
3721	Pasajes terrestres	\$0.00	\$1,500.00	\$1,500.00	\$1,139.56	\$360.44	\$1,139.56	\$0.00	\$360.44	\$1,139.56	\$1,139.56	\$0.00
3750	Viáticos en el país	\$36,000.00	-\$852.00	\$35,148.00	\$6,167.35	\$28,980.65	\$6,167.35	\$0.00	\$28,980.65	\$6,167.35	\$6,167.35	\$0.00
3751	Viáticos en el país	\$36,000.00	-\$6,104.50	\$29,895.50	\$915.00	\$28,980.50	\$915.00	\$0.00	\$28,980.50	\$915.00	\$915.00	\$0.00

Unidad Administrativa	Objeto del Gasto	Aprobado	Ampliaciones / (Reducciones)	Presupuesto Vigente	Comprometido	Presupuesto Disponible para Comprometer	Devengado	Comprometid o No Devengado	Presupuesto Sin Devengar	Ejercido	Pagado	Cuentas por Pagar Deuda
3752	Gastos de traslado en comisiones oficiales	\$0.00	\$5,252.50	\$5,252.50	\$5,252.35	\$0.15	\$5,252.35	\$0.00	\$0.15	\$5,252.35	\$5,252.35	\$0.00
3800	SERVICIOS OFICIALES	\$168,000.00	-\$3,820.00	\$164,180.00	\$31,800.00	\$132,380.00	\$31,800.00	\$0.00	\$132,380.00	\$31,800.00	\$31,800.00	\$0.00
3840	Exposiciones	\$168,000.00	-\$3,820.00	\$164,180.00	\$31,800.00	\$132,380.00	\$31,800.00	\$0.00	\$132,380.00	\$31,800.00	\$31,800.00	\$0.00
3843	Espectáculos Culturales	\$168,000.00	-\$3,820.00	\$164,180.00	\$31,800.00	\$132,380.00	\$31,800.00	\$0.00	\$132,380.00	\$31,800.00	\$31,800.00	\$0.00
3900	OTROS SERVICIOS GENERALES	\$0.00	\$389.00	\$389.00	\$389.00	\$0.00	\$389.00	\$0.00	\$0.00	\$389.00	\$389.00	\$0.00
3920	Impuestos y derechos	\$0.00	\$389.00	\$389.00	\$389.00	\$0.00	\$389.00	\$0.00	\$0.00	\$389.00	\$389.00	\$0.00
3921	Impuestos y derechos	\$0.00	\$389.00	\$389.00	\$389.00	\$0.00	\$389.00	\$0.00	\$0.00	\$389.00	\$389.00	\$0.00
5000	BIENES MUEBLES, INMUEBLES E INTANGIBLE	\$0.00	\$7,869.59	\$7,869.59	\$7,869.59	\$0.00	\$7,869.59	\$0.00	\$0.00	\$7,869.59	\$7,869.59	\$0.00
5100	MOBILIARIO Y EQUIPO DE ADMINISTRACIÓN	\$0.00	\$3,272.59	\$3,272.59	\$3,272.59	\$0.00	\$3,272.59	\$0.00	\$0.00	\$3,272.59	\$3,272.59	\$0.00
5190	Otros mobiliarios y equipos de administración	\$0.00	\$3,272.59	\$3,272.59	\$3,272.59	\$0.00	\$3,272.59	\$0.00	\$0.00	\$3,272.59	\$3,272.59	\$0.00
5191	Otros mobiliarios y equipos de administración	\$0.00	\$3,272.59	\$3,272.59	\$3,272.59	\$0.00	\$3,272.59	\$0.00	\$0.00	\$3,272.59	\$3,272.59	\$0.00
5600	MAQUINARIA, OTROS EQUIPOS Y HERRAMIENTAS	\$0.00	\$4,597.00	\$4,597.00	\$4,597.00	\$0.00	\$4,597.00	\$0.00	\$0.00	\$4,597.00	\$4,597.00	\$0.00
5670	Herramientas y máquinas-herramienta	\$0.00	\$4,597.00	\$4,597.00	\$4,597.00	\$0.00	\$4,597.00	\$0.00	\$0.00	\$4,597.00	\$4,597.00	\$0.00
5671	Herramientas y máquinas-herramienta	\$0.00	\$4,597.00	\$4,597.00	\$4,597.00	\$0.00	\$4,597.00	\$0.00	\$0.00	\$4,597.00	\$4,597.00	\$0.00
	INGRESOS POR VENTA DE PRODUCTOS	\$1,624,000.00	\$9,060.07	\$1,633,060.07	\$790,799.97	\$842,260.10	\$790,799.97	\$0.00	\$842,260.10	\$790,799.97	\$790,799.97	\$0.00
2101	SERVICIOS PERSONALES (BASE y CONFIANZA) FINANZAS											
1000	SERVICIOS PERSONALES	\$3,074,012.39	\$0.00	\$3,074,012.39	\$0.00	\$3,074,012.39	\$0.00	\$0.00	\$3,074,012.39	\$0.00	\$0.00	\$0.00
1100	REMUNERACIONES AL PERSONAL DE CARÁCTER PERMANENTE	\$3,074,012.39	\$0.00	\$3,074,012.39	\$0.00	\$3,074,012.39	\$0.00	\$0.00	\$3,074,012.39	\$0.00	\$0.00	\$0.00
1130	Sueldos base al personal permanente	\$3,074,012.39	\$0.00	\$3,074,012.39	\$0.00	\$3,074,012.39	\$0.00	\$0.00	\$3,074,012.39	\$0.00	\$0.00	\$0.00
1131	Sueldos base al personal permanente	\$3,074,012.39	\$0.00	\$3,074,012.39	\$0.00	\$3,074,012.39	\$0.00	\$0.00	\$3,074,012.39	\$0.00	\$0.00	\$0.00
	SERVICIOS PERSONALES (BASE y CONFIANZA) FINANZAS	\$3,074,012.39	\$0.00	\$3,074,012.39	\$0.00	\$3,074,012.39	\$0.00	\$0.00	\$3,074,012.39	\$0.00	\$0.00	\$0.00
2103	TRANSFERENCIAS Y SUBSIDIOS (GASTO CORRIENTE)											
2000	MATERIALES Y SUMINISTROS	\$41,124.00	\$0.00	\$41,124.00	\$12,614.97	\$28,509.03	\$12,614.97	\$0.00	\$28,509.03	\$12,614.97	\$12,614.97	\$0.00
2100	MATERIALES DE ADMINISTRACIÓN, EMISIÓN DE DOCUMENTOS	\$41,124.00	\$0.00	\$41,124.00	\$12,614.97	\$28,509.03	\$12,614.97	\$0.00	\$28,509.03	\$12,614.97	\$12,614.97	\$0.00
2110	Materiales, útiles y equipos menores de oficina	\$12,000.00	-\$250.00	\$11,750.00	\$4,387.11	\$7,362.89	\$4,387.11	\$0.00	\$7,362.89	\$4,387.11	\$4,387.11	\$0.00
2111	Materiales, útiles y equipos menores de oficina	\$12,000.00	-\$250.00	\$11,750.00	\$4,387.11	\$7,362.89	\$4,387.11	\$0.00	\$7,362.89	\$4,387.11	\$4,387.11	\$0.00
2140	Materiales, útiles y equipos menores de tecnologías de la información	\$0.00	\$250.00	\$250.00	\$238.99	\$11.01	\$238.99	\$0.00	\$11.01	\$238.99	\$238.99	\$0.00
2141	Materiales, útiles y equipos menores de tecnologías de la información	\$0.00	\$250.00	\$250.00	\$238.99	\$11.01	\$238.99	\$0.00	\$11.01	\$238.99	\$238.99	\$0.00
2160	Material de limpieza	\$29,124.00	\$0.00	\$29,124.00	\$7,988.87	\$21,135.13	\$7,988.87	\$0.00	\$21,135.13	\$7,988.87	\$7,988.87	\$0.00

Unidad Administrativa	Objeto del Gasto	Aprobado	Ampliaciones / (Reducciones)	Presupuesto Vigente	Comprometido	Presupuesto Disponible para Comprometer	Devengado	Comprometido o No Devengado	Presupuesto Sin Devengar	Ejercido	Pagado	Cuentas por Pagar Deuda
2161	Material de limpieza	\$29,124.00	\$0.00	\$29,124.00	\$7,988.87	\$21,135.13	\$7,988.87	\$0.00	\$21,135.13	\$7,988.87	\$7,988.87	\$0.00
3000	SERVICIOS GENERALES	\$117,600.00	\$0.00	\$117,600.00	\$26,204.92	\$91,395.08	\$26,204.92	\$0.00	\$91,395.08	\$26,204.92	\$26,204.92	\$0.00
3100	SERVICIOS BÁSICOS	\$93,840.00	\$0.00	\$93,840.00	\$22,492.92	\$71,347.08	\$22,492.92	\$0.00	\$71,347.08	\$22,492.92	\$22,492.92	\$0.00
3110	Energía eléctrica	\$23,400.00	\$0.00	\$23,400.00	\$2,984.00	\$20,416.00	\$2,984.00	\$0.00	\$20,416.00	\$2,984.00	\$2,984.00	\$0.00
3111	Energía eléctrica	\$23,400.00	\$0.00	\$23,400.00	\$2,984.00	\$20,416.00	\$2,984.00	\$0.00	\$20,416.00	\$2,984.00	\$2,984.00	\$0.00
3130	Agua	\$19,200.00	\$0.00	\$19,200.00	\$6,081.00	\$13,119.00	\$6,081.00	\$0.00	\$13,119.00	\$6,081.00	\$6,081.00	\$0.00
3131	Agua	\$19,200.00	\$0.00	\$19,200.00	\$6,081.00	\$13,119.00	\$6,081.00	\$0.00	\$13,119.00	\$6,081.00	\$6,081.00	\$0.00
3140	Telefonía tradicional	\$49,200.00	\$0.00	\$49,200.00	\$11,618.00	\$37,582.00	\$11,618.00	\$0.00	\$37,582.00	\$11,618.00	\$11,618.00	\$0.00
3141	Telefonía tradicional	\$49,200.00	\$0.00	\$49,200.00	\$11,618.00	\$37,582.00	\$11,618.00	\$0.00	\$37,582.00	\$11,618.00	\$11,618.00	\$0.00
3180	Servicios postales y telegráficos	\$2,040.00	\$0.00	\$2,040.00	\$1,809.92	\$230.08	\$1,809.92	\$0.00	\$230.08	\$1,809.92	\$1,809.92	\$0.00
3181	Servicios postales y telegráficos	\$2,040.00	\$0.00	\$2,040.00	\$1,809.92	\$230.08	\$1,809.92	\$0.00	\$230.08	\$1,809.92	\$1,809.92	\$0.00
3200	SERVICIOS DE ARRENDAMIENTO	\$23,760.00	\$0.00	\$23,760.00	\$3,712.00	\$20,048.00	\$3,712.00	\$0.00	\$20,048.00	\$3,712.00	\$3,712.00	\$0.00
3230	Arrendamiento de mobiliario y equipo de administración,	\$15,312.00	\$0.00	\$15,312.00	\$2,552.00	\$12,760.00	\$2,552.00	\$0.00	\$12,760.00	\$2,552.00	\$2,552.00	\$0.00
3231	Arrendamiento de mobiliario y equipo de administración,	\$15,312.00	\$0.00	\$15,312.00	\$2,552.00	\$12,760.00	\$2,552.00	\$0.00	\$12,760.00	\$2,552.00	\$2,552.00	\$0.00
3270	Arrendamiento de activos intangibles	\$8,448.00	\$0.00	\$8,448.00	\$1,160.00	\$7,288.00	\$1,160.00	\$0.00	\$7,288.00	\$1,160.00	\$1,160.00	\$0.00
3271	Arrendamiento de activos intangibles	\$8,448.00	\$0.00	\$8,448.00	\$1,160.00	\$7,288.00	\$1,160.00	\$0.00	\$7,288.00	\$1,160.00	\$1,160.00	\$0.00
TRANSFERENCIAS Y SUBSIDIOS (G/		\$158,724.00	\$0.00	\$158,724.00	\$38,819.89	\$119,904.11	\$38,819.89	\$0.00	\$119,904.11	\$38,819.89	\$38,819.89	\$0.00
Total Final		\$4,856,736.39	\$9,060.07	\$4,865,796.46	\$829,619.86	\$4,036,176.60	\$829,619.86	\$0.00	\$4,036,176.60	\$829,619.86	\$829,619.86	\$0.00

ALDO JAVIER PATLÁN RODRIGUEZ
DIRECTOR GENERAL

MA. BERTHA ALICIA PALOMO SANTILLÁN
CONTABILIDAD Y FINANZAS

ARACELI MORENO BARBOSA
DIRECTORA DEL ÁREA ADMINISTRATIVA

CINETECA ALAMEDA SAN LUIS POTOSÍ

Reporte por Código Programático

Usr: Supervisor
Rep: rptCodigoProgramatico

Anual
Del 01/ene./2024 Al 31/mar./2024

Fecha y hora de Impresión | 26/abr./2024
12:35 p. m.

Ejercicio del presupuesto	Egreso Aprobado	Ampliaciones/ Reducciones	Egreso Modificado	Egreso Comprometido	Egreso Devengado	Egreso Ejercido	Egreso Pagado	Subejercicio
001	CINETECA ALAMEDA							
1	GASTOS DE ADMINISTRACION Y OPERACION (INGRESOS PROPIOS)							
11-01-1101								
2000	MATERIALES Y SUMINISTROS							
2100	\$91,800.00	-\$7,143.00	\$84,657.00	\$5,978.98	\$5,978.98	\$5,978.98	\$5,978.98	\$78,678.02
2110	\$0.00	\$2,206.00	\$2,206.00	\$1,648.00	\$1,648.00	\$1,648.00	\$1,648.00	\$558.00
2111	\$0.00	\$2,206.00	\$2,206.00	\$1,648.00	\$1,648.00	\$1,648.00	\$1,648.00	\$558.00
2140	\$7,800.00	-\$882.00	\$6,918.00	\$714.00	\$714.00	\$714.00	\$714.00	\$6,204.00
2141	\$7,800.00	-\$882.00	\$6,918.00	\$714.00	\$714.00	\$714.00	\$714.00	\$6,204.00
2160	\$84,000.00	-\$8,467.00	\$75,533.00	\$3,616.98	\$3,616.98	\$3,616.98	\$3,616.98	\$71,916.02
2161	\$84,000.00	-\$8,467.00	\$75,533.00	\$3,616.98	\$3,616.98	\$3,616.98	\$3,616.98	\$71,916.02
2200	ALIMENTOS Y UTENSILIOS							
2210	\$42,000.00	\$0.00	\$42,000.00	\$21,328.43	\$21,328.43	\$21,328.43	\$21,328.43	\$20,671.57
2211	\$30,000.00	\$0.00	\$30,000.00	\$12,431.99	\$12,431.99	\$12,431.99	\$12,431.99	\$17,568.01
2230	\$30,000.00	\$0.00	\$30,000.00	\$12,431.99	\$12,431.99	\$12,431.99	\$12,431.99	\$17,568.01
2231	\$12,000.00	\$0.00	\$12,000.00	\$8,896.44	\$8,896.44	\$8,896.44	\$8,896.44	\$3,103.56
2300	MATERIAS PRIMAS Y MATERIAL							
2380	\$360,000.00	\$9,060.07	\$369,060.07	\$261,601.41	\$261,601.41	\$261,601.41	\$261,601.41	\$107,458.66
2381	\$360,000.00	\$9,060.07	\$369,060.07	\$261,601.41	\$261,601.41	\$261,601.41	\$261,601.41	\$107,458.66
2400	MATERIALES Y ARTÍCULOS DE C							
2460	\$86,000.00	\$891.00	\$86,891.00	\$49,227.46	\$49,227.46	\$49,227.46	\$49,227.46	\$17,663.54
2461	\$30,000.00	-\$555.00	\$29,445.00	\$24,302.66	\$24,302.66	\$24,302.66	\$24,302.66	\$5,142.34
2470	\$12,000.00	\$0.00	\$12,000.00	\$5,032.59	\$5,032.59	\$5,032.59	\$5,032.59	\$6,967.41
2471	\$12,000.00	\$0.00	\$12,000.00	\$5,032.59	\$5,032.59	\$5,032.59	\$5,032.59	\$6,967.41
2480	\$0.00	\$6,043.00	\$6,043.00	\$6,042.33	\$6,042.33	\$6,042.33	\$6,042.33	\$0.67
2481	\$0.00	\$6,043.00	\$6,043.00	\$6,042.33	\$6,042.33	\$6,042.33	\$6,042.33	\$0.67
2490	\$24,000.00	-\$4,597.00	\$19,403.00	\$13,849.88	\$13,849.88	\$13,849.88	\$13,849.88	\$5,553.12
2491	\$24,000.00	-\$4,597.00	\$19,403.00	\$13,849.88	\$13,849.88	\$13,849.88	\$13,849.88	\$5,553.12
2600	COMBUSTIBLES, LUBRICANTES							
2610	\$36,000.00	\$0.00	\$36,000.00	\$16,205.05	\$16,205.05	\$16,205.05	\$16,205.05	\$19,794.95
2611	\$36,000.00	\$0.00	\$36,000.00	\$16,205.05	\$16,205.05	\$16,205.05	\$16,205.05	\$19,794.95
2700	VESTUARIO, BLANCOS, PRENDA							
2720	\$0.00	\$386.00	\$386.00	\$385.00	\$385.00	\$385.00	\$385.00	\$1.00
2721	\$0.00	\$386.00	\$386.00	\$385.00	\$385.00	\$385.00	\$385.00	\$1.00
2900	HERRAMIENTAS, REFACCIONES							
	\$36,000.00	\$24,668.00	\$60,668.00	\$27,504.88	\$27,504.88	\$27,504.88	\$27,504.88	\$33,163.12

CINETECA ALAMEDA SAN LUIS POTOSÍ

Reporte por Código Programático

Usu: Supervisor
Rep: rptCodigoProgramatico

Anual
Del 01/ene./2024 Al 31/mar./2024

Fecha y hora de Impresión | 26/abr./2024
12:35 p. m.

Ejercicio del presupuesto	Egreso Aprobado	Ampliaciones/Reducciones	Egreso Modificado	Egreso Comprometido	Egreso Devengado	Egreso Ejercido	Egreso Pagado	Subejercicio
2910	Herramientas menores	\$0.00	\$5,000.00	\$5,000.00	\$2,588.13	\$2,588.13	\$2,588.13	\$2,588.13
2911	Herramientas menores	\$0.00	\$5,000.00	\$5,000.00	\$2,588.13	\$2,588.13	\$2,588.13	\$2,411.87
2920	Refacciones y accesorios menores	\$30,000.00	-\$5,072.00	\$24,928.00	\$1,055.99	\$1,055.99	\$1,055.99	\$23,872.01
2921	Refacciones y accesorios menores	\$30,000.00	-\$5,072.00	\$24,928.00	\$1,055.99	\$1,055.99	\$1,055.99	\$23,872.01
2930	Refacciones y accesorios menores	\$0.00	\$1,999.00	\$1,999.00	\$1,999.00	\$1,999.00	\$1,999.00	\$0.00
2931	Refacciones y accesorios menores	\$0.00	\$1,999.00	\$1,999.00	\$1,999.00	\$1,999.00	\$1,999.00	\$0.00
2940	Refacciones y accesorios menores	\$6,000.00	\$0.00	\$6,000.00	\$100.00	\$100.00	\$100.00	\$5,900.00
2941	Refacciones y accesorios menores	\$6,000.00	\$0.00	\$6,000.00	\$100.00	\$100.00	\$100.00	\$5,900.00
2960	Refacciones y accesorios menores	\$0.00	\$15,072.00	\$15,072.00	\$15,072.00	\$15,072.00	\$15,072.00	\$0.00
2961	Refacciones y accesorios menores	\$0.00	\$15,072.00	\$15,072.00	\$15,072.00	\$15,072.00	\$15,072.00	\$0.00
2980	Refacciones y accesorios menores	\$0.00	\$169.00	\$169.00	\$70.01	\$70.01	\$70.01	\$98.99
2981	Refacciones y accesorios menores	\$0.00	\$169.00	\$169.00	\$70.01	\$70.01	\$70.01	\$98.99
2990	Refacciones y accesorios menores	\$0.00	\$7,500.00	\$7,500.00	\$6,619.75	\$6,619.75	\$6,619.75	\$880.25
2991	Refacciones y accesorios menores	\$0.00	\$7,500.00	\$7,500.00	\$6,619.75	\$6,619.75	\$6,619.75	\$880.25
3000	SERVICIOS GENERALES	\$992,200.00	\$20,662.50	\$1,012,862.50	\$400,699.17	\$400,699.17	\$400,699.17	\$612,163.33
3100	SERVICIOS BÁSICOS	\$0.00	\$10,592.90	\$10,592.90	\$9,173.13	\$9,173.13	\$9,173.13	\$1,419.77
3110	Energía eléctrica	\$0.00	\$4,144.90	\$4,144.90	\$4,144.90	\$4,144.90	\$4,144.90	\$0.00
3111	Energía eléctrica	\$0.00	\$4,144.90	\$4,144.90	\$4,144.90	\$4,144.90	\$4,144.90	\$0.00
3140	Telefonía tradicional	\$0.00	\$748.00	\$748.00	\$748.00	\$748.00	\$748.00	\$0.00
3141	Telefonía tradicional	\$0.00	\$748.00	\$748.00	\$748.00	\$748.00	\$748.00	\$0.00
3150	Telefonía celular	\$0.00	\$200.00	\$200.00	\$200.00	\$200.00	\$200.00	\$0.00
3151	Telefonía celular	\$0.00	\$200.00	\$200.00	\$200.00	\$200.00	\$200.00	\$0.00
3180	Servicios postales y telegráficos	\$0.00	\$5,500.00	\$5,500.00	\$4,080.23	\$4,080.23	\$4,080.23	\$1,419.77
3181	Servicios postales y telegráficos	\$0.00	\$5,500.00	\$5,500.00	\$4,080.23	\$4,080.23	\$4,080.23	\$1,419.77
3200	SERVICIOS DE ARRENDAMIENTO	\$198,000.00	\$6,732.00	\$204,732.00	\$182,262.08	\$182,262.08	\$182,262.08	\$22,469.92
3290	Otros arrendamientos	\$198,000.00	\$6,732.00	\$204,732.00	\$182,262.08	\$182,262.08	\$182,262.08	\$22,469.92
3291	Otros arrendamientos	\$0.00	\$6,732.00	\$6,732.00	\$6,449.60	\$6,449.60	\$6,449.60	\$282.40
3293	RENTA DE PELICULAS	\$198,000.00	\$0.00	\$198,000.00	\$175,812.48	\$175,812.48	\$175,812.48	\$22,187.52
3300	SERVICIOS PROFESIONALES, CI	\$384,000.00	\$0.00	\$384,000.00	\$114,347.69	\$114,347.69	\$114,347.69	\$271,452.31
3330	Servicios de consultoría administra	\$384,000.00	-\$14,110.00	\$369,890.00	\$100,133.29	\$100,133.29	\$100,133.29	\$269,756.71
3331	Servicios de consultoría administra	\$384,000.00	-\$14,110.00	\$369,890.00	\$100,133.29	\$100,133.29	\$100,133.29	\$269,756.71
3360	Servicios de apoyo administrativo, l	\$1,800.00	\$0.00	\$1,800.00	\$104.40	\$104.40	\$104.40	\$1,695.60
3361	Servicios de apoyo administrativo, f	\$1,800.00	\$0.00	\$1,800.00	\$104.40	\$104.40	\$104.40	\$1,695.60
3390	Servicios profesionales, científicos y	\$0.00	\$14,110.00	\$14,110.00	\$14,110.00	\$14,110.00	\$14,110.00	\$0.00
3391	Servicios profesionales, científicos y	\$0.00	\$14,110.00	\$14,110.00	\$14,110.00	\$14,110.00	\$14,110.00	\$0.00
3400	SERVICIOS FINANCIEROS, BANC	\$30,000.00	\$11.60	\$30,011.60	\$4,979.88	\$4,979.88	\$4,979.88	\$25,031.72
3410	Servicios financieros y bancarios	\$30,000.00	\$0.00	\$30,000.00	\$4,968.28	\$4,968.28	\$4,968.28	\$25,031.72
3411	Servicios financieros y bancarios	\$30,000.00	\$0.00	\$30,000.00	\$4,968.28	\$4,968.28	\$4,968.28	\$25,031.72
3470	Fletes y maniobras	\$0.00	\$11.60	\$11.60	\$11.60	\$11.60	\$11.60	\$0.00
3471	Fletes y maniobras	\$0.00	\$11.60	\$11.60	\$11.60	\$11.60	\$11.60	\$0.00
3500	SERVICIOS DE INSTALACIÓN, RI	\$114,400.00	\$3,858.00	\$118,258.00	\$38,930.96	\$38,930.96	\$38,930.96	\$79,327.04

CINETECA ALAMEDA
SAN LUIS POTOSÍ
Reporte por Código Programático

Usr: Supervisor
 Rep: rptCodigoProgramatico

Anual
 Del 01/ene./2024 Al 31/mar./2024

Fecha y hora de Impresión | 26/abr./2024
 12:35 p. m.

Ejercicio del presupuesto	Egreso Aprobado	Ampliaciones/Reducciones	Egreso Modificado	Egreso Comprometido	Egreso Devengado	Egreso Ejercido	Egreso Pagado	Subejercicio
3510	Conservación y mantenimiento mer	\$15,000.00	-\$3,750.00	\$11,250.00	\$0.00	\$0.00	\$0.00	\$11,250.00
3511	Conservación y mantenimiento mer	\$15,000.00	-\$3,750.00	\$11,250.00	\$0.00	\$0.00	\$0.00	\$11,250.00
3520	Instalación, reparación y mantenim	\$15,400.00	-\$1,399.00	\$14,001.00	\$0.00	\$0.00	\$0.00	\$14,001.00
3521	Instalación, reparación y mantenim	\$15,400.00	-\$1,399.00	\$14,001.00	\$0.00	\$0.00	\$0.00	\$14,001.00
3550	Reparación y mantenimiento de equ	\$0.00	\$580.00	\$580.00	\$580.00	\$580.00	\$580.00	\$0.00
3551	Reparación y mantenimiento de equ	\$0.00	\$580.00	\$580.00	\$580.00	\$580.00	\$580.00	\$0.00
3570	Instalación, reparación y mantenim	\$0.00	\$8,427.00	\$8,427.00	\$8,426.24	\$8,426.24	\$8,426.24	\$0.00
3571	Instalación, reparación y mantenim	\$0.00	\$8,427.00	\$8,427.00	\$8,426.24	\$8,426.24	\$8,426.24	\$0.76
3580	Servicios de limpieza y manejo de c	\$84,000.00	\$0.00	\$84,000.00	\$29,924.72	\$29,924.72	\$29,924.72	\$0.76
3581	Servicios de limpieza y manejo de c	\$84,000.00	\$0.00	\$84,000.00	\$29,924.72	\$29,924.72	\$29,924.72	\$54,075.28
3600	SERVICIOS DE COMUNICACIÓN :	\$60,000.00	-\$349.00	\$59,651.00	\$11,509.52	\$11,509.52	\$11,509.52	\$54,075.28
3620	Difusión por radio, televisión y otro	\$60,000.00	-\$349.00	\$59,651.00	\$11,509.52	\$11,509.52	\$11,509.52	\$48,141.48
3621	Difusión por radio, televisión y otro	\$60,000.00	-\$349.00	\$59,651.00	\$11,509.52	\$11,509.52	\$11,509.52	\$48,141.48
3700	SERVICIOS DE TRASLADOS Y VI.	\$36,000.00	\$3,248.00	\$39,248.00	\$7,306.91	\$11,509.52	\$11,509.52	\$48,141.48
3720	Pasajes terrestres	\$0.00	\$1,500.00	\$1,500.00	\$1,139.56	\$7,306.91	\$7,306.91	\$31,941.09
3721	Pasajes terrestres	\$0.00	\$1,500.00	\$1,500.00	\$1,139.56	\$1,139.56	\$1,139.56	\$360.44
3750	Viáticos en el país	\$36,000.00	\$1,748.00	\$37,748.00	\$6,167.35	\$1,139.56	\$1,139.56	\$360.44
3751	Viáticos en el país	\$36,000.00	-\$3,504.50	\$32,495.50	\$915.00	\$6,167.35	\$6,167.35	\$31,580.65
3752	Gastos de traslado en comisiones c	\$0.00	\$5,252.50	\$5,252.50	\$5,252.35	\$915.00	\$915.00	\$31,580.50
3800	SERVICIOS OFICIALES	\$168,000.00	-\$3,820.00	\$164,180.00	\$5,252.35	\$5,252.35	\$5,252.35	\$0.15
3840	Exposiciones	\$168,000.00	-\$3,820.00	\$164,180.00	\$31,800.00	\$31,800.00	\$31,800.00	\$132,380.00
3843	Espectáculos Culturales	\$168,000.00	-\$3,820.00	\$164,180.00	\$31,800.00	\$31,800.00	\$31,800.00	\$132,380.00
3900	OTROS SERVICIOS GENERALES	\$0.00	\$389.00	\$389.00	\$389.00	\$31,800.00	\$31,800.00	\$132,380.00
3920	Impuestos y derechos	\$0.00	\$389.00	\$389.00	\$389.00	\$389.00	\$389.00	\$0.00
3921	Impuestos y derechos	\$0.00	\$389.00	\$389.00	\$389.00	\$389.00	\$389.00	\$0.00
5000	BIENES MUEBLES, INMUEBLES	\$0.00	\$7,869.59	\$7,869.59	\$7,869.59	\$389.00	\$389.00	\$0.00
5100	MOBILIARIO Y EQUIPO DE ADMIN	\$0.00	\$3,272.59	\$3,272.59	\$3,272.59	\$7,869.59	\$7,869.59	\$0.00
5190	Otros mobiliarios y equipos de adm	\$0.00	\$3,272.59	\$3,272.59	\$3,272.59	\$3,272.59	\$3,272.59	\$0.00
5191	Otros mobiliarios y equipos de adm	\$0.00	\$3,272.59	\$3,272.59	\$3,272.59	\$3,272.59	\$3,272.59	\$0.00
5600	MAQUINARIA, OTROS EQUIPOS	\$0.00	\$4,597.00	\$4,597.00	\$4,597.00	\$3,272.59	\$3,272.59	\$0.00
5670	Herramientas y máquinas-herramie	\$0.00	\$4,597.00	\$4,597.00	\$4,597.00	\$4,597.00	\$4,597.00	\$0.00
5671	Herramientas y máquinas-herramie	\$0.00	\$4,597.00	\$4,597.00	\$4,597.00	\$4,597.00	\$4,597.00	\$0.00
11-01-1101		\$1,624,000.00	\$56,394.16	\$1,680,394.16	\$790,799.97	\$790,799.97	\$790,799.97	\$889,594.19
GASTOS DE ADMINISTRAC		\$1,624,000.00	\$56,394.16	\$1,680,394.16	\$790,799.97	\$790,799.97	\$790,799.97	\$889,594.19
001 CINETECA ALAMEDA								
2 SERVICIOS PERSONALES (CONFIANZA Y BASE) FINANZAS								
21-02-2101								
1000	SERVICIOS PERSONALES	\$3,074,012.39	\$0.00	\$3,074,012.39	\$0.00	\$0.00	\$0.00	\$3,074,012.39

CINETECA ALAMEDA SAN LUIS POTOSÍ

Reporte por Código Programático

Usu: Supervisor
Rep: rptCodigoProgramatico

Anual
Del 01/ene./2024 Al 31/mar./2024

Fecha y hora de Impresión | 26/abr./2024
12:35 p. m.

Ejercicio del presupuesto	Egreso Aprobado	Ampliaciones/ Reducciones	Egreso Modificado	Egreso Comprometido	Egreso Devengado	Egreso Ejercido	Egreso Pagado	Subejercicio
1100	REMUNERACIONES AL PERSONAL	\$0.00	\$3,074,012.39	\$0.00	\$0.00	\$0.00	\$0.00	\$3,074,012.39
1130	Sueldos base al personal permaner	\$0.00	\$3,074,012.39	\$0.00	\$0.00	\$0.00	\$0.00	\$3,074,012.39
1131	Sueldos base al personal permaner	\$0.00	\$3,074,012.39	\$0.00	\$0.00	\$0.00	\$0.00	\$3,074,012.39
	21-02-2101	\$0.00	\$3,074,012.39	\$0.00	\$0.00	\$0.00	\$0.00	\$3,074,012.39
	SERVICIOS PERSONALES (\$0.00	\$3,074,012.39	\$0.00	\$0.00	\$0.00	\$0.00	\$3,074,012.39
001	CINETECA ALAMEDA							
4	TRANSFERENCIAS Y SUBSIDIOS (GASTO CORRIENTE)							
41-04-2103								
2000	MATERIALES Y SUMINISTROS	\$250.00	\$41,374.00	\$12,614.97	\$12,614.97	\$12,614.97	\$12,614.97	\$28,759.03
2100	MATERIALES DE ADMINISTRACI	\$250.00	\$41,374.00	\$12,614.97	\$12,614.97	\$12,614.97	\$12,614.97	\$28,759.03
2110	Materiales, útiles y equipos menore	\$0.00	\$12,000.00	\$4,387.11	\$4,387.11	\$4,387.11	\$4,387.11	\$7,612.89
2111	Materiales, útiles y equipos menore	\$0.00	\$12,000.00	\$4,387.11	\$4,387.11	\$4,387.11	\$4,387.11	\$7,612.89
2140	Materiales, útiles y equipos menore	\$250.00	\$250.00	\$238.99	\$238.99	\$238.99	\$238.99	\$11.01
2141	Materiales, útiles y equipos menore	\$250.00	\$250.00	\$238.99	\$238.99	\$238.99	\$238.99	\$11.01
2160	Material de limpieza	\$0.00	\$29,124.00	\$7,988.87	\$7,988.87	\$7,988.87	\$7,988.87	\$21,135.13
2161	Material de limpieza	\$0.00	\$29,124.00	\$7,988.87	\$7,988.87	\$7,988.87	\$7,988.87	\$21,135.13
3000	SERVICIOS GENERALES	\$0.00	\$117,600.00	\$26,204.92	\$26,204.92	\$26,204.92	\$26,204.92	\$91,395.08
3100	SERVICIOS BÁSICOS	\$0.00	\$93,840.00	\$22,492.92	\$22,492.92	\$22,492.92	\$22,492.92	\$71,347.08
3110	Energía eléctrica	\$0.00	\$23,400.00	\$2,984.00	\$2,984.00	\$2,984.00	\$2,984.00	\$20,416.00
3111	Energía eléctrica	\$0.00	\$23,400.00	\$2,984.00	\$2,984.00	\$2,984.00	\$2,984.00	\$20,416.00
3130	Agua	\$0.00	\$19,200.00	\$6,081.00	\$6,081.00	\$6,081.00	\$6,081.00	\$13,119.00
3131	Agua	\$0.00	\$19,200.00	\$6,081.00	\$6,081.00	\$6,081.00	\$6,081.00	\$13,119.00
3140	Telefonía tradicional	\$0.00	\$49,200.00	\$11,618.00	\$11,618.00	\$11,618.00	\$11,618.00	\$37,582.00
3141	Telefonía tradicional	\$0.00	\$49,200.00	\$11,618.00	\$11,618.00	\$11,618.00	\$11,618.00	\$37,582.00
3180	Servicios postales y telegráficos	\$0.00	\$2,040.00	\$1,809.92	\$1,809.92	\$1,809.92	\$1,809.92	\$230.08
3181	Servicios postales y telegráficos	\$0.00	\$2,040.00	\$1,809.92	\$1,809.92	\$1,809.92	\$1,809.92	\$230.08
3200	SERVICIOS DE ARRENDAMIENTO	\$0.00	\$23,760.00	\$3,712.00	\$3,712.00	\$3,712.00	\$3,712.00	\$20,048.00
3230	Arrendamiento de mobiliario y equij	\$0.00	\$15,312.00	\$2,552.00	\$2,552.00	\$2,552.00	\$2,552.00	\$12,760.00
3231	Arrendamiento de mobiliario y equij	\$0.00	\$15,312.00	\$2,552.00	\$2,552.00	\$2,552.00	\$2,552.00	\$12,760.00
3270	Arrendamiento de activos intangible	\$0.00	\$8,448.00	\$1,160.00	\$1,160.00	\$1,160.00	\$1,160.00	\$7,288.00
3271	Arrendamiento de activos intangible	\$0.00	\$8,448.00	\$1,160.00	\$1,160.00	\$1,160.00	\$1,160.00	\$7,288.00
	41-04-2103	\$250.00	\$158,974.00	\$38,819.89	\$38,819.89	\$38,819.89	\$38,819.89	\$120,154.11
	TRANSFERENCIAS Y SUBSI	\$250.00	\$158,974.00	\$38,819.89	\$38,819.89	\$38,819.89	\$38,819.89	\$120,154.11
	CINETECA ALAMEDA	\$56,644.16	\$4,913,380.55	\$829,619.86	\$829,619.86	\$829,619.86	\$829,619.86	\$4,083,760.69
	TOTAL GENERAL	\$4,856,736.39	\$56,644.16	\$4,913,380.55	\$829,619.86	\$829,619.86	\$829,619.86	\$4,083,760.69


CINETECA ALAMEDA
SAN LUIS POTOSÍ
Reporte por Código Programático

Usu: Supervisor
Rep: rptCodigoProgramatico

Anual
Del 01/ene./2024 Al 31/mar./2024

Fecha y hora de Impresión | 26/abr./2024
12:35 p. m.


Ejercicio del presupuesto	Egreso Aprobado	Ampliaciones/Reducciones	Egreso Modificado	Egreso Comprometido	Egreso Devengado	Egreso Ejercido	Egreso Pagado	Subejercicio
---------------------------	-----------------	--------------------------	-------------------	---------------------	------------------	-----------------	---------------	--------------


AEDO JAVIER PATLAN RODRIGUEZ

DIRECTOR GENERAL

MA. BERTHA ALICIA PALOMO SANTILLAN

CONTABILIDAD Y FINANZAS



ARACELI MORENO BARBOSA

DIRECTORA DEL ÁREA ADMINISTRATIVA

CINETECA ALAMEDA
Gasto por Categoría Programática
Del 1 de Enero al 31 de Marzo de 2024

Concepto	Egresos					
	Aprobado	Ampliaciones/ (Reducciones)	Modificado	Devengado	Pagado	Subejercicio
	1	2	3 = (1 + 2)	4	5	6 = (3 - 4)
Programas	4,856,736	9,060	4,865,796	829,620	829,620	4,036,177
Subsidios: Sector Social y Privado o Entidades Federativas y Municipios	0	0	0	0	0	0
Sujetos a Reglas de Operación	0	0	0	0	0	0
Otros Subsidios	0	0	0	0	0	0
Desempeño de las Funciones	4,856,736	9,060	4,865,796	829,620	829,620	4,036,177
Prestación de Servicios Públicos	4,856,736	9,060	4,865,796	829,620	829,620	4,036,177
Provisión de Bienes Públicos	0	0	0	0	0	0
Planeación, seguimiento y evaluación de políticas públicas	0	0	0	0	0	0
Promoción y fomento	0	0	0	0	0	0
Regulación y supervisión	0	0	0	0	0	0
Funciones de las Fuerzas Armadas (Únicamente Gobierno Federal)	0	0	0	0	0	0
Específicos	0	0	0	0	0	0
Proyectos de Inversión	0	0	0	0	0	0
Administrativos y de Apoyo	0	0	0	0	0	0
Apoyo al proceso presupuestario y para mejorar la eficiencia institucional	0	0	0	0	0	0
Apoyo a la función pública y al mejoramiento de la gestión	0	0	0	0	0	0
Operaciones ajenas	0	0	0	0	0	0
Compromisos	0	0	0	0	0	0
Obligaciones de cumplimiento de resolución jurisdiccional	0	0	0	0	0	0
Desastres Naturales	0	0	0	0	0	0
Obligaciones	0	0	0	0	0	0
Pensiones y jubilaciones	0	0	0	0	0	0
Aportaciones a la seguridad social	0	0	0	0	0	0
Aportaciones a fondos de estabilización	0	0	0	0	0	0
Aportaciones a fondos de inversión y reestructura de pensiones	0	0	0	0	0	0
Programas de Gasto Federalizado (Gobierno Federal)	0	0	0	0	0	0
Gasto Federalizado	0	0	0	0	0	0
Participaciones a entidades federativas y municipios	0	0	0	0	0	0
Costo financiero, deuda o apoyos a deudores y ahorradores de la banca	0	0	0	0	0	0
Adeudos de ejercicios fiscales anteriores	0	0	0	0	0	0
Total del Gasto	4,856,736	9,060	4,865,796	829,620	829,620	4,036,177

ALDO JAVIER PAILÁN RODRIGUEZ
DIRECTOR GENERAL

ARACELI MORENO BARBOSA
DIRECTORA DEL ÁREA ADMINISTRATIVA

MA. BERTHA ALICIA PALOMO SANTILLÁN
CONTABILIDAD Y FINANZAS


CINETECA ALAMEDA

PROGRAMAS Y PROYECTOS DE INVERSIÓN
Del 1° de enero de 2024 al 31 de marzo de 2024

CONCEPTO	APROBADO 1	AMPLIACIÓN / (REDUCCIÓN) 2	EGRESOS			
			MODIFICADO 3=(1+2)	DEVENGADO 4	PAGADO 5	SUBEJERCICIO 6= (3-4)
N/A						

"Este Organismo no generó proyectos de Inversión durante el mes de marzo de 2024"


ALDO JAVIER PATLÁN RODRÍGUEZ
DIRECTOR GENERAL


ARACELI MORENO BARBOSA
DIRECTORA DEL ÁREA ADMINISTRATIVA

A BERTHA ALICIA PALOMO SANTILLAN
CONTABILIDAD Y FINANZAS

CINETECA ALAMEDA SAN LUIS POTOSÍ

Reporte por Código Programático

Usr: Supervisor
Rep: rptCodigoProgramatico

Anual
Del 01/ene./2024 Al 31/mar./2024

Fecha y hora de Impresión | 29/abr./2024
12:24 p. m.

Ejercicio del presupuesto	Egreso Aprobado	Ampliaciones/ Reducciones	Egreso Modificado	Egreso Comprometido	Egreso Devengado	Egreso Ejercido	Egreso Pagado	Subejercicio
001 CINETECA ALAMEDA								
1 GASTOS DE ADMINISTRACION Y OPERACION (INGRESOS PROPIOS)								
11-01-1101								
2000 MATERIALES Y SUMINISTROS	\$631,800.00	\$27,862.07	\$659,662.07	\$382,231.21	\$382,231.21	\$382,231.21	\$382,231.21	\$277,430.86
2100 MATERIALES DE ADMINISTRACION	\$91,800.00	-\$7,143.00	\$84,657.00	\$5,978.98	\$5,978.98	\$5,978.98	\$5,978.98	\$78,678.02
2110 Materiales, útiles y equipos menore	\$0.00	\$2,206.00	\$2,206.00	\$1,648.00	\$1,648.00	\$1,648.00	\$1,648.00	\$558.00
2111 Materiales, útiles y equipos menore	\$0.00	\$2,206.00	\$2,206.00	\$1,648.00	\$1,648.00	\$1,648.00	\$1,648.00	\$558.00
2140 Materiales, útiles y equipos menore	\$7,800.00	-\$882.00	\$6,918.00	\$714.00	\$714.00	\$714.00	\$714.00	\$6,204.00
2141 Materiales, útiles y equipos menore	\$7,800.00	-\$882.00	\$6,918.00	\$714.00	\$714.00	\$714.00	\$714.00	\$6,204.00
2160 Material de limpieza	\$84,000.00	-\$8,467.00	\$75,533.00	\$3,616.98	\$3,616.98	\$3,616.98	\$3,616.98	\$71,916.02
2161 Material de limpieza	\$84,000.00	-\$8,467.00	\$75,533.00	\$3,616.98	\$3,616.98	\$3,616.98	\$3,616.98	\$71,916.02
2200 ALIMENTOS Y UTENSILIOS	\$42,000.00	\$0.00	\$42,000.00	\$21,328.43	\$21,328.43	\$21,328.43	\$21,328.43	\$20,671.57
2210 Productos alimenticios para person	\$30,000.00	\$0.00	\$30,000.00	\$12,431.99	\$12,431.99	\$12,431.99	\$12,431.99	\$17,568.01
2211 Productos alimenticios para person	\$30,000.00	\$0.00	\$30,000.00	\$12,431.99	\$12,431.99	\$12,431.99	\$12,431.99	\$17,568.01
2230 Utensilios para el servicio de alimer	\$12,000.00	\$0.00	\$12,000.00	\$8,896.44	\$8,896.44	\$8,896.44	\$8,896.44	\$3,103.56
2231 Utensilios para el servicio de alimer	\$12,000.00	\$0.00	\$12,000.00	\$8,896.44	\$8,896.44	\$8,896.44	\$8,896.44	\$3,103.56
2300 MATERIAS PRIMAS Y MATERIALI	\$360,000.00	\$9,060.07	\$369,060.07	\$261,601.41	\$261,601.41	\$261,601.41	\$261,601.41	\$107,458.66
2380 Mercancías adquiridas para su com	\$360,000.00	\$9,060.07	\$369,060.07	\$261,601.41	\$261,601.41	\$261,601.41	\$261,601.41	\$107,458.66
2381 Mercancías adquiridas para su com	\$360,000.00	\$9,060.07	\$369,060.07	\$261,601.41	\$261,601.41	\$261,601.41	\$261,601.41	\$107,458.66
2400 MATERIALES Y ARTÍCULOS DE C	\$66,000.00	\$891.00	\$66,891.00	\$49,227.46	\$49,227.46	\$49,227.46	\$49,227.46	\$17,663.54
2460 Material eléctrico y electrónico	\$30,000.00	-\$555.00	\$29,445.00	\$24,302.66	\$24,302.66	\$24,302.66	\$24,302.66	\$5,142.34
2461 Material eléctrico y electrónico	\$30,000.00	-\$555.00	\$29,445.00	\$24,302.66	\$24,302.66	\$24,302.66	\$24,302.66	\$5,142.34
2470 Artículos metálicos para la construc	\$12,000.00	\$0.00	\$12,000.00	\$5,032.59	\$5,032.59	\$5,032.59	\$5,032.59	\$6,967.41
2471 Artículos metálicos para la construc	\$12,000.00	\$0.00	\$12,000.00	\$5,032.59	\$5,032.59	\$5,032.59	\$5,032.59	\$6,967.41
2480 Materiales complementarios	\$0.00	\$6,043.00	\$6,043.00	\$6,042.33	\$6,042.33	\$6,042.33	\$6,042.33	\$0.67
2481 Materiales complementarios	\$0.00	\$6,043.00	\$6,043.00	\$6,042.33	\$6,042.33	\$6,042.33	\$6,042.33	\$0.67
2490 Otros materiales y artículos de cons	\$24,000.00	-\$4,597.00	\$19,403.00	\$13,849.88	\$13,849.88	\$13,849.88	\$13,849.88	\$5,553.12
2491 Otros materiales y artículos de cons	\$24,000.00	-\$4,597.00	\$19,403.00	\$13,849.88	\$13,849.88	\$13,849.88	\$13,849.88	\$5,553.12
2600 COMBUSTIBLES, LUBRICANTES	\$36,000.00	\$0.00	\$36,000.00	\$16,205.05	\$16,205.05	\$16,205.05	\$16,205.05	\$19,794.95
2610 Combustibles, lubricantes y aditivos	\$36,000.00	\$0.00	\$36,000.00	\$16,205.05	\$16,205.05	\$16,205.05	\$16,205.05	\$19,794.95
2611 Combustibles, lubricantes y aditivos	\$36,000.00	\$0.00	\$36,000.00	\$16,205.05	\$16,205.05	\$16,205.05	\$16,205.05	\$19,794.95
2700 VESTUARIO, BLANCOS, PRENDA	\$0.00	\$386.00	\$386.00	\$385.00	\$385.00	\$385.00	\$385.00	\$1.00
2720 Prendas de seguridad y protección	\$0.00	\$386.00	\$386.00	\$385.00	\$385.00	\$385.00	\$385.00	\$1.00
2721 Prendas de seguridad y protección	\$0.00	\$386.00	\$386.00	\$385.00	\$385.00	\$385.00	\$385.00	\$1.00
2900 HERRAMIENTAS, REFACCIONES	\$36,000.00	\$24,668.00	\$60,668.00	\$27,504.88	\$27,504.88	\$27,504.88	\$27,504.88	\$33,163.12

CINETECA ALAMEDA SAN LUIS POTOSÍ

Reporte por Código Programático

Usu: Supervisor
Rep: rptCodigoProgramatico

Anual
Del 01/ene./2024 Al 31/mar./2024

Fecha y 29/abr./2024
hora de Impresión 12:24 p. m.

Ejercicio del presupuesto		Egreso Aprobado	Ampliaciones/Reducciones	Egreso Modificado	Egreso Comprometido	Egreso Devengado	Egreso Ejercido	Egreso Pagado	Subejercicio
2910	Herramientas menores	\$0.00	\$5,000.00	\$5,000.00	\$2,588.13	\$2,588.13	\$2,588.13	\$2,588.13	\$2,411.87
2911	Herramientas menores	\$0.00	\$5,000.00	\$5,000.00	\$2,588.13	\$2,588.13	\$2,588.13	\$2,588.13	\$2,411.87
2920	Refacciones y accesorios menores	\$30,000.00	-\$5,072.00	\$24,928.00	\$1,055.99	\$1,055.99	\$1,055.99	\$1,055.99	\$23,872.01
2921	Refacciones y accesorios menores	\$30,000.00	-\$5,072.00	\$24,928.00	\$1,055.99	\$1,055.99	\$1,055.99	\$1,055.99	\$23,872.01
2930	Refacciones y accesorios menores	\$0.00	\$1,999.00	\$1,999.00	\$1,999.00	\$1,999.00	\$1,999.00	\$1,999.00	\$0.00
2931	Refacciones y accesorios menores	\$0.00	\$1,999.00	\$1,999.00	\$1,999.00	\$1,999.00	\$1,999.00	\$1,999.00	\$0.00
2940	Refacciones y accesorios menores	\$6,000.00	\$0.00	\$6,000.00	\$100.00	\$100.00	\$100.00	\$100.00	\$5,900.00
2941	Refacciones y accesorios menores	\$6,000.00	\$0.00	\$6,000.00	\$100.00	\$100.00	\$100.00	\$100.00	\$5,900.00
2960	Refacciones y accesorios menores	\$0.00	\$15,072.00	\$15,072.00	\$15,072.00	\$15,072.00	\$15,072.00	\$15,072.00	\$0.00
2961	Refacciones y accesorios menores	\$0.00	\$15,072.00	\$15,072.00	\$15,072.00	\$15,072.00	\$15,072.00	\$15,072.00	\$0.00
2980	Refacciones y accesorios menores	\$0.00	\$169.00	\$169.00	\$70.01	\$70.01	\$70.01	\$70.01	\$98.99
2981	Refacciones y accesorios menores	\$0.00	\$169.00	\$169.00	\$70.01	\$70.01	\$70.01	\$70.01	\$98.99
2990	Refacciones y accesorios menores	\$0.00	\$7,500.00	\$7,500.00	\$6,619.75	\$6,619.75	\$6,619.75	\$6,619.75	\$880.25
2991	Refacciones y accesorios menores	\$0.00	\$7,500.00	\$7,500.00	\$6,619.75	\$6,619.75	\$6,619.75	\$6,619.75	\$880.25
3000	SERVICIOS GENERALES	\$992,200.00	\$20,662.50	\$1,012,862.50	\$400,699.17	\$400,699.17	\$400,699.17	\$400,699.17	\$612,163.33
3100	SERVICIOS BÁSICOS	\$0.00	\$10,592.90	\$10,592.90	\$9,173.13	\$9,173.13	\$9,173.13	\$9,173.13	\$1,419.77
3110	Energía eléctrica	\$0.00	\$4,144.90	\$4,144.90	\$4,144.90	\$4,144.90	\$4,144.90	\$4,144.90	\$0.00
3111	Energía eléctrica	\$0.00	\$4,144.90	\$4,144.90	\$4,144.90	\$4,144.90	\$4,144.90	\$4,144.90	\$0.00
3140	Telefonía tradicional	\$0.00	\$748.00	\$748.00	\$748.00	\$748.00	\$748.00	\$748.00	\$0.00
3141	Telefonía tradicional	\$0.00	\$748.00	\$748.00	\$748.00	\$748.00	\$748.00	\$748.00	\$0.00
3150	Telefonía celular	\$0.00	\$200.00	\$200.00	\$200.00	\$200.00	\$200.00	\$200.00	\$0.00
3151	Telefonía celular	\$0.00	\$200.00	\$200.00	\$200.00	\$200.00	\$200.00	\$200.00	\$0.00
3180	Servicios postales y telegráficos	\$0.00	\$5,500.00	\$5,500.00	\$4,080.23	\$4,080.23	\$4,080.23	\$4,080.23	\$1,419.77
3181	Servicios postales y telegráficos	\$0.00	\$5,500.00	\$5,500.00	\$4,080.23	\$4,080.23	\$4,080.23	\$4,080.23	\$1,419.77
3200	SERVICIOS DE ARRENDAMIENTO	\$198,000.00	\$6,732.00	\$204,732.00	\$182,262.08	\$182,262.08	\$182,262.08	\$182,262.08	\$22,469.92
3290	Otros arrendamientos	\$198,000.00	\$6,732.00	\$204,732.00	\$182,262.08	\$182,262.08	\$182,262.08	\$182,262.08	\$22,469.92
3291	Otros arrendamientos	\$0.00	\$6,732.00	\$6,732.00	\$6,449.60	\$6,449.60	\$6,449.60	\$6,449.60	\$282.40
3293	RENTA DE PELICULAS	\$198,000.00	\$0.00	\$198,000.00	\$175,812.48	\$175,812.48	\$175,812.48	\$175,812.48	\$22,187.52
3300	SERVICIOS PROFESIONALES, CI	\$385,800.00	\$0.00	\$385,800.00	\$114,347.69	\$114,347.69	\$114,347.69	\$114,347.69	\$271,452.31
3330	Servicios de consultoría administra	\$384,000.00	-\$14,110.00	\$369,890.00	\$100,133.29	\$100,133.29	\$100,133.29	\$100,133.29	\$269,756.71
3331	Servicios de consultoría administra	\$384,000.00	-\$14,110.00	\$369,890.00	\$100,133.29	\$100,133.29	\$100,133.29	\$100,133.29	\$269,756.71
3360	Servicios de apoyo administrativo, f	\$1,800.00	\$0.00	\$1,800.00	\$104.40	\$104.40	\$104.40	\$104.40	\$1,695.60
3361	Servicios de apoyo administrativo, f	\$1,800.00	\$0.00	\$1,800.00	\$104.40	\$104.40	\$104.40	\$104.40	\$1,695.60
3390	Servicios profesionales, científicos y	\$0.00	\$14,110.00	\$14,110.00	\$14,110.00	\$14,110.00	\$14,110.00	\$14,110.00	\$0.00
3391	Servicios profesionales, científicos y	\$0.00	\$14,110.00	\$14,110.00	\$14,110.00	\$14,110.00	\$14,110.00	\$14,110.00	\$0.00
3400	SERVICIOS FINANCIEROS, BANC	\$30,000.00	\$11.60	\$30,011.60	\$4,979.88	\$4,979.88	\$4,979.88	\$4,979.88	\$25,031.72
3410	Servicios financieros y bancarios	\$30,000.00	\$0.00	\$30,000.00	\$4,968.28	\$4,968.28	\$4,968.28	\$4,968.28	\$25,031.72
3411	Servicios financieros y bancarios	\$30,000.00	\$0.00	\$30,000.00	\$4,968.28	\$4,968.28	\$4,968.28	\$4,968.28	\$25,031.72
3470	Fletes y maniobras	\$0.00	\$11.60	\$11.60	\$11.60	\$11.60	\$11.60	\$11.60	\$0.00
3471	Fletes y maniobras	\$0.00	\$11.60	\$11.60	\$11.60	\$11.60	\$11.60	\$11.60	\$0.00
3500	SERVICIOS DE INSTALACIÓN, RI	\$114,400.00	\$3,858.00	\$118,258.00	\$38,930.96	\$38,930.96	\$38,930.96	\$38,930.96	\$79,327.04

**CINETECA ALAMEDA
SAN LUIS POTOSÍ
Reporte por Código Programático**

Usu: Supervisor
Rep: rptCodigoProgramatico

Anual
Del 01/ene./2024 Al 31/mar./2024

Fecha y hora de Impresión | 29/abr./2024
12:24 p. m.

Ejercicio del presupuesto	Egreso Aprobado	Ampliaciones/Reducciones	Egreso Modificado	Egreso Comprometido	Egreso Devengado	Egreso Ejercido	Egreso Pagado	Subejercicio
3510 Conservación y mantenimiento mer	\$15,000.00	-\$3,750.00	\$11,250.00	\$0.00	\$0.00	\$0.00	\$0.00	\$11,250.00
3511 Conservación y mantenimiento mer	\$15,000.00	-\$3,750.00	\$11,250.00	\$0.00	\$0.00	\$0.00	\$0.00	\$11,250.00
3520 Instalación, reparación y mantenim	\$15,400.00	-\$1,399.00	\$14,001.00	\$0.00	\$0.00	\$0.00	\$0.00	\$14,001.00
3521 Instalación, reparación y mantenim	\$15,400.00	-\$1,399.00	\$14,001.00	\$0.00	\$0.00	\$0.00	\$0.00	\$14,001.00
3550 Reparación y mantenimiento de equ	\$0.00	\$580.00	\$580.00	\$580.00	\$580.00	\$580.00	\$580.00	\$0.00
3551 Reparación y mantenimiento de equ	\$0.00	\$580.00	\$580.00	\$580.00	\$580.00	\$580.00	\$580.00	\$0.00
3570 Instalación, reparación y mantenimi	\$0.00	\$8,427.00	\$8,427.00	\$8,426.24	\$8,426.24	\$8,426.24	\$8,426.24	\$0.00
3571 Instalación, reparación y mantenim:	\$0.00	\$8,427.00	\$8,427.00	\$8,426.24	\$8,426.24	\$8,426.24	\$8,426.24	\$0.76
3580 Servicios de limpieza y manejo de c	\$84,000.00	\$0.00	\$84,000.00	\$29,924.72	\$29,924.72	\$29,924.72	\$29,924.72	\$54,075.28
3581 Servicios de limpieza y manejo de c	\$84,000.00	\$0.00	\$84,000.00	\$29,924.72	\$29,924.72	\$29,924.72	\$29,924.72	\$54,075.28
3600 SERVICIOS DE COMUNICACIÓN :	\$60,000.00	-\$349.00	\$59,651.00	\$11,509.52	\$11,509.52	\$11,509.52	\$11,509.52	\$48,141.48
3620 Difusión por radio, televisión y otro:	\$60,000.00	-\$349.00	\$59,651.00	\$11,509.52	\$11,509.52	\$11,509.52	\$11,509.52	\$48,141.48
3621 Difusión por radio, televisión y otro:	\$60,000.00	-\$349.00	\$59,651.00	\$11,509.52	\$11,509.52	\$11,509.52	\$11,509.52	\$48,141.48
3700 SERVICIOS DE TRASLADOS Y VI.	\$36,000.00	\$3,248.00	\$39,248.00	\$7,306.91	\$7,306.91	\$7,306.91	\$7,306.91	\$31,941.09
3720 Pasajes terrestres	\$0.00	\$1,500.00	\$1,500.00	\$1,139.56	\$1,139.56	\$1,139.56	\$1,139.56	\$360.44
3721 Pasajes terrestres	\$0.00	\$1,500.00	\$1,500.00	\$1,139.56	\$1,139.56	\$1,139.56	\$1,139.56	\$360.44
3750 Viáticos en el país	\$36,000.00	\$1,748.00	\$37,748.00	\$6,167.35	\$6,167.35	\$6,167.35	\$6,167.35	\$31,580.65
3751 Viáticos en el país	\$36,000.00	-\$3,504.50	\$32,495.50	\$915.00	\$915.00	\$915.00	\$915.00	\$31,580.50
3752 Gastos de traslado en comisiones c	\$0.00	\$5,252.50	\$5,252.50	\$5,252.35	\$5,252.35	\$5,252.35	\$5,252.35	\$0.15
3800 SERVICIOS OFICIALES	\$168,000.00	-\$3,820.00	\$164,180.00	\$31,800.00	\$31,800.00	\$31,800.00	\$31,800.00	\$132,380.00
3840 Exposiciones	\$168,000.00	-\$3,820.00	\$164,180.00	\$31,800.00	\$31,800.00	\$31,800.00	\$31,800.00	\$132,380.00
3843 Espectáculos Culturales	\$168,000.00	-\$3,820.00	\$164,180.00	\$31,800.00	\$31,800.00	\$31,800.00	\$31,800.00	\$132,380.00
3900 OTROS SERVICIOS GENERALES	\$0.00	\$389.00	\$389.00	\$389.00	\$389.00	\$389.00	\$389.00	\$0.00
3920 Impuestos y derechos	\$0.00	\$389.00	\$389.00	\$389.00	\$389.00	\$389.00	\$389.00	\$0.00
3921 Impuestos y derechos	\$0.00	\$389.00	\$389.00	\$389.00	\$389.00	\$389.00	\$389.00	\$0.00
5000 BIENES MUEBLES, INMUEBLES	\$0.00	\$7,869.59	\$7,869.59	\$7,869.59	\$7,869.59	\$7,869.59	\$7,869.59	\$0.00
5100 MOBILIARIO Y EQUIPO DE ADMIN	\$0.00	\$3,272.59	\$3,272.59	\$3,272.59	\$3,272.59	\$3,272.59	\$3,272.59	\$0.00
5190 Otros mobiliarios y equipos de admi	\$0.00	\$3,272.59	\$3,272.59	\$3,272.59	\$3,272.59	\$3,272.59	\$3,272.59	\$0.00
5191 Otros mobiliarios y equipos de admi	\$0.00	\$3,272.59	\$3,272.59	\$3,272.59	\$3,272.59	\$3,272.59	\$3,272.59	\$0.00
5600 MAQUINARIA, OTROS EQUIPOS	\$0.00	\$4,597.00	\$4,597.00	\$4,597.00	\$4,597.00	\$4,597.00	\$4,597.00	\$0.00
5670 Herramientas y máquinas-herramie	\$0.00	\$4,597.00	\$4,597.00	\$4,597.00	\$4,597.00	\$4,597.00	\$4,597.00	\$0.00
5671 Herramientas y máquinas-herramie	\$0.00	\$4,597.00	\$4,597.00	\$4,597.00	\$4,597.00	\$4,597.00	\$4,597.00	\$0.00
11-01-1101	\$1,624,000.00	\$56,394.16	\$1,680,394.16	\$790,799.97	\$790,799.97	\$790,799.97	\$790,799.97	\$889,594.19
GASTOS DE ADMINISTRAC	\$1,624,000.00	\$56,394.16	\$1,680,394.16	\$790,799.97	\$790,799.97	\$790,799.97	\$790,799.97	\$889,594.19
001 CINETECA ALAMEDA								
2 SERVICIOS PERSONALES (CONFIANZA Y BASE) FINANZAS								
21-02-2101								
1000 SERVICIOS PERSONALES	\$3,074,012.39	\$0.00	\$3,074,012.39	\$0.00	\$0.00	\$0.00	\$0.00	\$3,074,012.39

CINETECA ALAMEDA
SAN LUIS POTOSÍ
Reporte por Código Programático

Usu: Supervisor
 Rep: rptCodigoProgramatico

Anual
 Del 01/ene./2024 Al 31/mar./2024

Fecha y hora de Impresión | 29/abr./2024
 12:24 p. m.

Ejercicio del presupuesto	Egreso Aprobado	Ampliaciones/Reducciones	Egreso Modificado	Egreso Comprometido	Egreso Devengado	Egreso Ejercido	Egreso Pagado	Subejercicio
1100 REMUNERACIONES AL PERSONAL	\$3,074,012.39	\$0.00	\$3,074,012.39	\$0.00	\$0.00	\$0.00	\$0.00	\$3,074,012.39
1130 Sueldos base al personal permaner	\$3,074,012.39	\$0.00	\$3,074,012.39	\$0.00	\$0.00	\$0.00	\$0.00	\$3,074,012.39
1131 Sueldos base al personal permaner	\$3,074,012.39	\$0.00	\$3,074,012.39	\$0.00	\$0.00	\$0.00	\$0.00	\$3,074,012.39
21-02-2101	\$3,074,012.39	\$0.00	\$3,074,012.39	\$0.00	\$0.00	\$0.00	\$0.00	\$3,074,012.39
SERVICIOS PERSONALES (I	\$3,074,012.39	\$0.00	\$3,074,012.39	\$0.00	\$0.00	\$0.00	\$0.00	\$3,074,012.39
001 CINETECA ALAMEDA								
4 TRANSFERENCIAS Y SUBSIDIOS (GASTO CORRIENTE)								
41-04-2103								
2000 MATERIALES Y SUMINISTROS	\$41,124.00	\$250.00	\$41,374.00	\$12,614.97	\$12,614.97	\$12,614.97	\$12,614.97	\$28,759.03
2100 MATERIALES DE ADMINISTRACI	\$41,124.00	\$250.00	\$41,374.00	\$12,614.97	\$12,614.97	\$12,614.97	\$12,614.97	\$28,759.03
2110 Materiales, útiles y equipos menore	\$12,000.00	\$0.00	\$12,000.00	\$4,387.11	\$4,387.11	\$4,387.11	\$4,387.11	\$7,612.89
2111 Materiales, útiles y equipos menore	\$12,000.00	\$0.00	\$12,000.00	\$4,387.11	\$4,387.11	\$4,387.11	\$4,387.11	\$7,612.89
2140 Materiales, útiles y equipos menore	\$0.00	\$250.00	\$250.00	\$238.99	\$238.99	\$238.99	\$238.99	\$11.01
2141 Materiales, útiles y equipos menore	\$0.00	\$250.00	\$250.00	\$238.99	\$238.99	\$238.99	\$238.99	\$11.01
2160 Material de limpieza	\$29,124.00	\$0.00	\$29,124.00	\$7,988.87	\$7,988.87	\$7,988.87	\$7,988.87	\$21,135.13
2161 Material de limpieza	\$29,124.00	\$0.00	\$29,124.00	\$7,988.87	\$7,988.87	\$7,988.87	\$7,988.87	\$21,135.13
3000 SERVICIOS GENERALES	\$117,600.00	\$0.00	\$117,600.00	\$26,204.92	\$26,204.92	\$26,204.92	\$26,204.92	\$91,395.08
3100 SERVICIOS BÁSICOS	\$93,840.00	\$0.00	\$93,840.00	\$22,492.92	\$22,492.92	\$22,492.92	\$22,492.92	\$71,347.08
3110 Energía eléctrica	\$23,400.00	\$0.00	\$23,400.00	\$2,984.00	\$2,984.00	\$2,984.00	\$2,984.00	\$20,416.00
3111 Energía eléctrica	\$23,400.00	\$0.00	\$23,400.00	\$2,984.00	\$2,984.00	\$2,984.00	\$2,984.00	\$20,416.00
3130 Agua	\$19,200.00	\$0.00	\$19,200.00	\$6,081.00	\$6,081.00	\$6,081.00	\$6,081.00	\$13,119.00
3131 Agua	\$19,200.00	\$0.00	\$19,200.00	\$6,081.00	\$6,081.00	\$6,081.00	\$6,081.00	\$13,119.00
3140 Telefonía tradicional	\$49,200.00	\$0.00	\$49,200.00	\$11,618.00	\$11,618.00	\$11,618.00	\$11,618.00	\$37,582.00
3141 Telefonía tradicional	\$49,200.00	\$0.00	\$49,200.00	\$11,618.00	\$11,618.00	\$11,618.00	\$11,618.00	\$37,582.00
3180 Servicios postales y telegráficos	\$2,040.00	\$0.00	\$2,040.00	\$1,809.92	\$1,809.92	\$1,809.92	\$1,809.92	\$230.08
3181 Servicios postales y telegráficos	\$2,040.00	\$0.00	\$2,040.00	\$1,809.92	\$1,809.92	\$1,809.92	\$1,809.92	\$230.08
3200 SERVICIOS DE ARRENDAMIENT	\$23,760.00	\$0.00	\$23,760.00	\$3,712.00	\$3,712.00	\$3,712.00	\$3,712.00	\$20,048.00
3230 Arrendamiento de mobiliario y equij	\$15,312.00	\$0.00	\$15,312.00	\$2,552.00	\$2,552.00	\$2,552.00	\$2,552.00	\$12,760.00
3231 Arrendamiento de mobiliario y equij	\$15,312.00	\$0.00	\$15,312.00	\$2,552.00	\$2,552.00	\$2,552.00	\$2,552.00	\$12,760.00
3270 Arrendamiento de activos intangible	\$8,448.00	\$0.00	\$8,448.00	\$1,160.00	\$1,160.00	\$1,160.00	\$1,160.00	\$7,288.00
3271 Arrendamiento de activos intangible	\$8,448.00	\$0.00	\$8,448.00	\$1,160.00	\$1,160.00	\$1,160.00	\$1,160.00	\$7,288.00
41-04-2103	\$158,724.00	\$250.00	\$158,974.00	\$38,819.89	\$38,819.89	\$38,819.89	\$38,819.89	\$120,154.11
TRANSFERENCIAS Y SUBSI	\$158,724.00	\$250.00	\$158,974.00	\$38,819.89	\$38,819.89	\$38,819.89	\$38,819.89	\$120,154.11
CINETECA ALAMEDA	\$4,856,736.39	\$56,644.16	\$4,913,380.55	\$829,619.86	\$829,619.86	\$829,619.86	\$829,619.86	\$4,083,760.69
TOTAL GENERAL	\$4,856,736.39	\$56,644.16	\$4,913,380.55	\$829,619.86	\$829,619.86	\$829,619.86	\$829,619.86	\$4,083,760.69

**CINETECA ALAMEDA
SAN LUIS POTOSÍ
Reporte por Código Programático**

Usu: Supervisor
Rep: rptCodigoProgramatico

Anual
Del 01/ene./2024 Al 31/mar./2024

Fecha y hora de Impresión | 29/abr./2024
12:24 p. m.

Ejercicio del presupuesto	Egreso Aprobado	Ampliaciones/Reducciones	Egreso Modificado	Egreso Comprometido	Egreso Devengado	Egreso Ejercido	Egreso Pagado	Subejercicio
---------------------------	-----------------	--------------------------	-------------------	---------------------	------------------	-----------------	---------------	--------------

ALDO JAVIER PATLAN RODRIGUEZ

DIRECTOR GENERAL

MA. BERTHA ALICIA PALOMO SANTILLAN

CONTABILIDAD Y FINANZAS

ARACELI MORENO BARBOSA

DIRECTORA DEL ÁREA ADMINISTRATIVA

CINETECA ALAMEDA
SAN LUIS POTOSÍ
Informe sobre Pasivos Contingentes
al 31/mar./2024

Usu: Supervisor
Rep: rptPasivosContingentes

Fecha y hora de Impresión | 29/abr./2024
10:15 a. m.

"En Cumplimiento a lo dispuesto en los artículos 46, Fracción I, Inciso f), y 52 de la Ley General de Contabilidad Gubernamental y de conformidad con lo establecido en el Capítulo VII, Numeral, II, Inciso h) del Manual de Contabilidad Gubernamental emitido por el CONAC, el Ente Público informa lo siguiente:"

SIN INFORMACIÓN QUE
REVELAR

"Bajo protesta de decir verdad declaramos que los Estados Financieros y sus notas, son razonablemente correctos y son responsabilidad del emisor".

ALDO JAVIER PATLAN RODRIGUEZ

DIRECTOR GENERAL

MA. BERTHA ALICIA PALOMO SANTILLAN

CONTABILIDAD Y FINANZAS

ARACELI MORENO BARBOSA

DIRECTORA DEL ÁREA ADMINISTRATIVA

CINETECA ALAMEDA
Endeudamiento Neto
Del 1 de Enero al 31 de Marzo de 2024

Identificación de Crédito o Instrumento	Contratación / Colocación	Amortización	Endeudamiento Neto
	A	B	C = A - B
Créditos Bancarios			
			0
			0
			0
			0
			0
			0
			0
			0
			0
Total Créditos Bancarios	0	0	0
Otros Instrumentos de Deuda			
			0
			0
			0
			0
			0
			0
			0
			0
			0
Total Otros Instrumentos de Deuda	0	0	0
TOTAL	0	0	0

ALDO JAVIER PATLÁN RODRÍGUEZ
DIRECTOR GENERAL

ARACELI MORENO BARBOSA
DIRECTORA DEL ÁREA ADMINISTRATIVA

MA. BERTHA ALICIA PALOMO SANTILLÁN
CONTABILIDAD Y FINANZAS

CINETECA ALAMEDA
Intereses de la Deuda
Del 1 de Enero al 31 de Marzo de 2024

Identificación de Crédito o Instrumento	Devengado	Pagado
Créditos Bancarios		
Total de intereses de Créditos Bancarios	0	0
Otros Instrumentos de Deuda		
Total de intereses de Otros Instrumentos de Deuda	0	0
TOTAL	0	0

ALDO JAVIER PATLÁN RODRÍGUEZ
 DIRECTOR GENERAL

ARACELI MORENO BARBOSA
 DIRECTORA DEL ÁREA ADMINISTRATIVA

MA. BERTHA ALICIA PALOMO SANTILLÁN
 CONTABILIDAD Y FINANZAS

CINETECA ALAMEDA
Indicadores de Postura Fiscal
Del 1 de Enero al 31 de Marzo de 2024
(Cifras en pesos)

Concepto	Estimado/Aprobado	Devengado	Recaudado/Pagado
I. Ingresos Presupuestarios			
1. Ingresos del Gobierno de la Entidad Federativa	4,856,736	999,992	999,992
2. Ingresos del Sector Paraestatal	4,856,736	999,992	999,992
	0	0	0
II. Egresos Presupuestarios			
3. Egresos del Gobierno de la Entidad Federativa	4,856,736	829,620	829,620
4. Egresos del Sector Paraestatal	4,856,736	829,620	829,620
	0	0	0
III. Balance Presupuestario (Superávit o Déficit) (III = I - II)	0	170,372	170,372

Concepto	Estimado/Aprobado	Devengado	Recaudado/Pagado
III. Balance presupuestario (Superávit o Déficit)	0	170,372	170,372
IV. Intereses, Comisiones y Gastos de la Deuda	0	0	0
V. Balance Primario (Superávit o Déficit) (V= III + IV)	0	170,372	170,372

Concepto	Estimado/Aprobado	Devengado	Recaudado/Pagado
A. Financiamiento	0	0	0
B. Amortización de la deuda	0	0	0
C. Financiamiento Neto	0	0	0

ALDO JAVIER PATLÁN RODRÍGUEZ
 DIRECTOR GENERAL

ARACELI MORENO BARBOSA
 DIRECTORA DEL ÁREA ADMINISTRATIVA

MA. BERTHA ALICIA PALOMO SANTILLÁN
 CONTABILIDAD Y FINANZAS

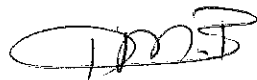
CINETECA ALAMEDA

BIENES MUEBLES AL 31 DE MARZO DE 2024.

									31/03/2024
Num Inv	Descripción	Cantidad	Marca	Modelo	No Serie	Unidad de medida	Loc	Costo	
Dirección: 0558001 CINETECA ALAMEDA									
Nombre: 87294 MORENO BARBOSA ARACELI									
V02556	PASAJEROS	1	MITSUBISHI	OUTLANDER-LS	JE4LX31F25U022830	Unidad	CA	220,259.00	
009401	ESCRITORIO EJECUTIVO	1	S/M	S/M	S/N	Pieza	CA	850.00	
011311	ARCHIVERO DE 3 GAVETAS	1	S/M	S/M	S/N	Pieza	CA	450.00	
022844	ARCHIVERO DE 2 GAVETAS	1	S/M	S/M	S/N	Pieza	CA	2,908.45	
024709	CREDENZA .	1	S/M	S/M	S/N	Pieza	CA	2,145.10	
031103	ARCHIVERO DE 3 GAVETAS	1	INSTITUCIONAL	S/M	S/N	Pieza	CA	4,830.00	
043642	ARCHIVERO DE 2 GAVETAS	1	S/M	S/M	S/N	Pieza	CA	1,262.00	
043645	ESCRITORIO EJECUTIVO	1	LOPEZ MORTON	S/M	S/N	Pieza	CA	1,990.00	
051296	SILLA SECRETARIAL	1	S/M	S/M	S/N	Pieza	CA	195.00	
154001	SILLON EJECUTIVO	1	REQUIEZ	S/M	S/N	Pieza	CA	2,323.58	
154002	SILLON EJECUTIVO	1	REQUIEZ	S/M	S/N	Pieza	CA	2,323.58	
154003	SILLON EJECUTIVO	1	REQUIEZ	S/M	S/N	Pieza	CA	2,292.53	
154603	LIBRERO .	1	INTEGRA	S/M	S/S	Pieza	CA	9,832.50	
154604	LIBRERO .	1	INTEGRA	S/M	S/S	Pieza	CA	9,832.50	
154652	MAQUINA PARA HACER PALOMITAS DE MAIZ	1	INTERNACIONAL	PM8	07-05-07	Pieza	CA	11,146.82	
157135	MESA DE JUNTA O DE TRABAJO	1	S/M	S/M	S/S	Pieza	CA	1,380.00	
157146	MESA DE JUNTA O DE TRABAJO	1	S/M	S/M	S/S	Pieza	CA	1,380.00	
157150	MESA DE JUNTA O DE TRABAJO	1	S/M	S/M	S/S	Pieza	CA	1,380.00	
157156	MESA DE JUNTA O DE TRABAJO	1	S/M	S/M	S/S	Pieza	CA	1,380.00	
157160	MESA DE JUNTA O DE TRABAJO	1	S/M	S/M	S/S	Pieza	CA	1,380.00	
157191	MESA DE JUNTA O DE TRABAJO	1	S/M	S/M	S/S	Pieza	CA	1,380.00	
163267	ESCALERA DE TIJERA	1	CUPRUM	S/M	S/S	Pieza	CA	1,800.00	
172740	EQUIPO DE COMPUTO .	1	HEWLETT PACKARD	DX2400	MXL9110B8K	Pieza	CA	11,442.50	
172741	EQUIPO DE COMPUTO .	1	HEWLETT PACKARD	DX2400	MXL9110B8P	Pieza	CA	11,442.50	
184497	PLANERO .	1	S/M	S/M	S/S	Pieza	CA	7,440.52	
184498	PLANERO .	1	S/M	S/M	S/S	Pieza	CA	7,440.52	
197088	PANTALLA PROYECCION POSTERIOR	1	S/M	S/M	S/S	Pieza	CA	8,120.00	
210295	VIDEOPROYECTOR PARA COMPUTADORA DATASHOW	1	EIKI	LCXT6	G32Z1051	Pieza	CA	346,314.18	
210296	MEZCLADORA DE LINEA DE AUDIO .	1	YAMAHA	MG166C	UCCTX01028	Pieza	CA	8,290.60	
210297	DISTRIBUIDOR DE SEÑAL DE AUDIO	1	CANEXPRO	HD4X2MXAUSN	S/S	Pieza	CA	356,737.93	
224327	PANTALLA LED	1	SAMSUNG	UN75J6300F	045X3CAH300874	Pieza	CA	77,476.40	
224329	PANTALLA LED	1	SAMSUNG	UN75J6300F	045X3CAH601027	Pieza	CA	77,476.40	
224334	PANTALLA LED	1	SAMSUNG	UN75J6300F	045X3CAH600371	Pieza	CA	77,476.40	
224335	PANTALLA LED	1	SAMSUNG	UN75J6300F	045X3CAH600456	Pieza	CA	77,476.40	
224338	BAFLE CON BOCINA	1	FUSION	PBS2715MP3	PBS-2715MP3-02	Pieza	CA	9,139.64	
224339	BAFLE CON BOCINA	1	FUSION	PBS2715MP3	PBS-2715MP3-03	Pieza	CA	9,139.64	
224340	BAFLE CON BOCINA	1	FUSION	PBS2715MP3	PBS-2715MP3-04	Pieza	CA	9,139.64	
224341	BAFLE CON BOCINA	1	FUSION	PBS2715MP3	PBS-2715MP3-05	Pieza	CA	9,139.64	
224342	BAFLE CON BOCINA	1	FUSION	PBS2715MP3	PBS-2715MP3-06	Pieza	CA	9,139.64	
224343	BAFLE CON BOCINA	1	FUSION	PBS2715MP3	PBS-2715MP3-07	Pieza	CA	9,139.64	
224345	BAFLE CON BOCINA	1	FUSION	PBS2715MP3	PBS-2715MP3-09	Pieza	CA	9,139.64	
224346	BAFLE CON BOCINA	1	FUSION	PBS2715MP3	PBS-2715MP3-10	Pieza	CA	9,139.64	
228577	MAQUINA PARA HACER PALOMITAS DE MAIZ	1	INTERNACIONAL	PM15	PM151410007	Pieza	CA	13,250.00	
228578	ASADOR DE HOT DOG ELECTRICO	1	STAR	20SC	C20091400005	Pieza	CA	22,009.84	
228579	HORNO (EQUIPO DOMESTICO)	1	S/M	S/M	S/S	Pieza	CA	17,040.40	
228581	DESPACHADOR DE BEBIDAS	1	UGOLINI	S/M	AC0256400013	Pieza	CA	18,310.60	
228582	REFRIGERADOR .	1	MASSER	RHNVCT1000	NEFGR4342	Pieza	CA	28,495.40	

228583	VITRINA CALENTADORA PARA NACHOS	1	S/M	S/M	S/S	Pieza	CA	4,644.64
228584	SURTIDOR PARA CONDIMENTOS	1	INTERNATIONAL	SC3	SC31312017	Pieza	CA	4,341.88
228585	DESPACHADOR DE ALIMENTOS	1	GEHL FOODS	HT201	#HT2352430	Pieza	CA	8,526.00
228586	ESTUCHE PARA EQUIPO DE AUDIO	1	S/M	S/M	S/S	Pieza	CA	7,192.00
228601	COMPRESOR .	1	CONI	960	S/S	Pieza	CA	2,814.51
228603	COMPUTADORA PORTATIL (LAP TOP)	1	LENOVO	IDEAPAD	MP10KY0AMTM80MHC	Pieza	CA	4,595.00
228604	ESCRITORIO EJECUTIVO	1	HAKEN	S/M	S/S	Pieza	CA	8,425.08
228605	ARCHIVERO DE 1 GAVETA	1	HAKEN	S/M	S/S	Pieza	CA	3,366.90
228606	ARCHIVERO DE 1 GAVETA	1	HAKEN	S/M	S/S	Pieza	CA	3,366.90
228607	ARCHIVERO DE 1 GAVETA	1	HAKEN	S/M	S/S	Pieza	CA	3,366.90
228608	ESCRITORIO SEMIEJECUTIVO	1	HAKEN	S/M	S/S	Pieza	CA	3,366.90
228609	MODULO DE INFORMACION	1	HAKEN	S/M	S/S	Pieza	CA	5,683.50
228616	MICROFONO .	1	S/M	S/M	S/S	Pieza	CA	7,540.00
228618	CONTROLADOR PARA VIDEO .	1	BEHRINGER	XM1800S	015	Pieza	CA	3,224.80
228620	BAFLE CON BOCINA	1	LITE TEK	192W	5146425020001	Pieza	CA	7,331.20
228621	BAFLE CON BOCINA	1	BKL	PJ8AUB	PJ8AB128	Pieza	CA	4,408.00
228622	BAFLE CON BOCINA	1	BKL	PJ8AUB	PJ8AB092	Pieza	CA	4,408.00
228623	BAFLE CON BOCINA	1	BKL	PJ8AUB	PJ8AB130	Pieza	CA	4,408.00
228624	BAFLE CON BOCINA	1	BKL	PJ8AUB	PJ8AB100	Pieza	CA	4,408.00
228625	BAFLE CON BOCINA	1	BKL	PJ8AUB	PJ8AB113	Pieza	CA	4,408.00
228627	VIDEOPROYECTOR PARA COMPUTADORA DATASHOW	1	BKL	PJ8AUB	PJ8AB119	Pieza	CA	4,408.00
228630	GRUA POLIPASTO MANUAL	1	HITACHI	CPDX300	QC5DU00146	Pieza	CA	19,435.80
228631	LAMPARA .	1	S/M	S/M	S/S	Pieza	CA	13,340.00
228632	LAMPARA .	1	LITE TEK	PAR MINI	112151203-0195	Pieza	CA	6,101.60
228633	LAMPARA .	1	LITE TEK	PAR MINI	112151203-0185	Pieza	CA	6,101.60
228634	LAMPARA .	1	LITE TEK	PAR MINI	112151203-0222	Pieza	CA	6,101.60
228635	LAMPARA .	1	LITE TEK	PAR MINI	112151203-0235	Pieza	CA	6,101.60
228636	LAMPARA .	1	LITE TEK	PAR MINI	112151203-0202	Pieza	CA	2,871.00
228637	LAMPARA .	1	LITE TEK	PAR MINI	112151203-0221	Pieza	CA	2,871.00
228638	LAMPARA .	1	LITE TEK	PAR MINI	112151203-0204	Pieza	CA	2,871.00
228639	LAMPARA .	1	LITE TEK	PAR MINI	112151203-0201	Pieza	CA	2,871.00
228640	LAMPARA .	1	LITE TEK	PAR MINI	112151203-0192	Pieza	CA	2,871.00
228641	CONTROLADOR PARA VIDEO .	1	LITE TEK	PAR MINI	112151203-0203	Pieza	CA	2,871.00
228643	LAMPARA .	1	DMX	192WI	5146425820001	Pieza	CA	7,969.20
228644	LAMPARA .	1	VELLO	VOL110V240V/5060 HZ	S/S	Pieza	CA	17,284.00
228646	COMPUTADORA CON MONITOR INTEGRADO	1	VELLO	VOL110V240V/5060 HZ	S/S	Pieza	CA	17,284.00
228647	MONITOR .	1	MAC MINI	A1347	C07M3355DWYM	Pieza	CA	12,500.00
228648	APARATO DE BLUE-RAY	1	PHILLIPS	223V5LHSB/27	ZVCA1444039604	Pieza	CA	3,179.99
228667	GRUA POLIPASTO MANUAL	1	SAMSUNG	S/M	S/S	Pieza	CA	13,160.20
228668	GRUA POLIPASTO MANUAL	1	MIKELS	POLM1	S/S	Pieza	CA	4,971.76
228669	APARATO DE BLUE-RAY	1	.	.	.	Pieza	CA	4,971.76
228671	BACK LIGHT DE ILUMINACION .	1	YAMAHA	BDS473	2492963VW	Pieza	CA	6,078.40
228672	BACK LIGHT DE ILUMINACION .	1	COEMAR	SPOTS575	S/S	Pieza	CA	10,195.24
228675	ESCRITORIO SEMIEJECUTIVO	1	COEMAR	SPOTS575	S/S	Pieza	CA	10,195.24
230840	COMPUTADORA CON MONITOR INTEGRADO	1	HAKEN	S/M	S/S	Pieza	CA	5,683.50
230841	COMPUTADORA CON MONITOR INTEGRADO	1	LENOVO	AIO 300221	PS01FSDT	Pieza	CA	8,595.00
234308	MESA ESPACIO DE TRABAJO	1	LENOVO	AIO 300221	PS01FSKQ	Pieza	CA	8,595.00
234309	MESA ESPACIO DE TRABAJO	1	S/M	S/M	S/M	Pieza	CA	12,046.19
234310	MESA ESPACIO DE TRABAJO	1	S/M	S/M	S/M	Pieza	CA	12,046.19
234311	MESA ESPACIO DE TRABAJO	1	S/M	S/M	S/M	Pieza	CA	12,046.19
234312	MESA ESPACIO DE TRABAJO	1	S/M	S/M	S/M	Pieza	CA	12,046.19
234313	MESA ESPACIO DE TRABAJO	1	S/M	S/M	S/M	Pieza	CA	12,046.19
235937	MAQUINA PARA HACER PALOMITAS DE MAIZ	1	S/M	S/M	S/M	Pieza	CA	12,046.19
238155	MOTOR ELECTRICO	1	INTERNATIONAL	S/M	S/S	Pieza	CA	16,938.51
238156	SIERRA ELECTRICA CIRCULAR	1	S/M	S/M	S/S	Pieza	CA	8,013.47
238157	COMPRESOR DE AIRE	1	DEWALT	DW7470	20183249128330	Pieza	CA	10,402.79
240427	COMPUTADORA CON MONITOR INTEGRADO	1	GLADIATOR	CB100	S/S	Pieza	CA	8,809.99
			ASUS	V2411	S/S	Pieza	CA	15,999.00

241700	UNIDAD EXTERNA DISCO DURO	1	SEAGATE	STBTO	NAB70T6W	Pieza	CA	3,499.00
241939	GRABADOR DIGITAL	1	EL GATO	2GC309901004	CX441A02270	Pieza	CA	3,259.00
242457	SILLON SOFA DE 3 PLAZAS	1	S/M	S/M	S/S	Pieza	CA	14,744.44
242458	CAFETERA .	1	BEZZERA	DAL1901	S/S	Pieza	CA	81,084.00
242459	SIERRA	1	DEWALT	DW714B3	023696	Pieza	CA	5,498.01
242460	BANCO (USOS VARIOS)	1	S/M	S/M	S/S	Pieza	CA	4,499.09
242461	BANCO (USOS VARIOS)	1	S/M	S/M	S/S	Pieza	CA	4,499.09
242462	BANCO (USOS VARIOS)	1	S/M	S/M	S/S	Pieza	CA	4,499.09
242463	BANCO (USOS VARIOS)	1	S/M	S/M	S/S	Pieza	CA	4,499.09
242464	BANCO (USOS VARIOS)	1	S/M	S/M	S/S	Pieza	CA	4,499.09
242465	BANCO (USOS VARIOS)	1	S/M	S/M	S/S	Pieza	CA	4,499.09
242466	SILLON .	1	S/M	S/M	S/S	Pieza	CA	4,499.09
242467	SILLON .	1	S/M	S/M	S/S	Pieza	CA	4,499.09
242468	SILLON .	1	S/M	S/M	S/S	Pieza	CA	4,499.09
242469	SILLON .	1	S/M	S/M	S/S	Pieza	CA	4,499.09
242470	SILLON .	1	S/M	S/M	S/S	Pieza	CA	4,499.09
242471	SILLON .	1	S/M	S/M	S/S	Pieza	CA	4,499.09
242472	SILLON .	1	S/M	S/M	S/S	Pieza	CA	4,499.09
242473	SILLON .	1	S/M	S/M	S/S	Pieza	CA	9,199.09
243005	CAMPANA EXTRACCION PARA COCINA .	1	MASTER CHEFF	S/M	S/S	Pieza	CA	9,199.09
243006	ESTUFA DE GAS	1	MASTER CHEFF	MCH4QPFE	S/S	Pieza	CA	27,779.68
243007	MESA DE SERVICIO	1	MASTER CHEFF	S/M	S/S	Pieza	CA	18,949.76
243008	BARRA AUTOSERVICIO REFRIGERADA	1	MASTER CHEFF	MSF8301	S/S	Pieza	CA	7,308.00
243009	CONGELADOR TIPO PALETERA	1	MASTER CHEFF	MBF8001GR	S/S	Pieza	CA	23,197.68
243010	REFRIGERADOR .	1	MASTER CHEFF	MBF8004GR	S/S	Pieza	CA	43,664.02
243011	LICUADORA INDUSTRIAL	1	MASTER CHEFF	1108C	S/S	Pieza	CA	33,176.00
243012	REFRIGERADOR .	1	OSTERIZER	CTD5	S/S	Pieza	CA	14,929.20
243013	FREGADERO	1	MASTER CHEFF	S/M	S/S	Pieza	CA	9,795.62
243014	PARRILLA ELECTRICA	1	MIGSA	EM1	S/S	Pieza	CA	14,964.00
243628	CIRCUITO CERRADO DE TELEVISION .	1	CPD	RLCAVR1008	180905-2083411	Pieza	CA	7,250.00
243631	COMPUTADORA .	1	HP	G422	8CC0452B76	Pieza	CA	40,600.00
243663	VIDEO PROYECTOR .	1	CHRISTIE	CP4325RBG	464633015	Pieza	CA	20,856.80
246440	SILLON EJECUTIVO	1	S/M	S/M	S/S	Pieza	CA	800,000.00
246441	ASPIRADORA .	1	KARCHER	PUZZI 10/1	202901	Pieza	CA	10,000.00
246442	PANTALLA LED	1	SAMSUNG	UN50AU7000FXZX	QBV73CVT103679M	Pieza	CA	32,712.00
246443	PANTALLA LED	1	SAMSUNG	UN50AU7000FXZX	QBV73CVT103678R	Pieza	CA	14,152.00
246444	SILLON .	1	S/M	S/M	S/S	Pieza	CA	14,152.00
246445	PROCESADOR DE VIDEO	1	DOLBY	CP650	9712	Pieza	CA	16,871.50
248654	APARATO TELEFONICO CELULAR	1	SAMSUNG	GALAXY	352589403977388	Pieza	CA	61,828.00
S/N	RADIOS DE COMUNICACIÓN	1	BAOFENG	UHF	S/N	Pieza	CA	8,999.00
248677	MULTIFUNCIONAL A COLOR	1	CANNON	S/M	13803292541	Pieza	CA	3,238.20
250530	UPS NO BREAK Y SUPRESOR DE PICOS	1	INDUSTRONIC	S/M	S/S	Pieza	CA	4,799.00
250529	MAQUINA PALOMERA	1	INTERNACIONAL	PM-15	260620230001	Pieza	CA	33,274.71
250533	SUBWOOFER	1	S/N	S/N	S/N	Pieza	CA	21,457.80
250532	VENTILADOR ENFRIADOR DE AIRE PORTATIL	1	MYTEK	60LT	S/N	Pieza	CA	9,900.00
250534	LAPTOP HP ZBOOK	1	HP	ZBOOK	17G3HZ76G	Pieza	CA	7,499.00
250537	EQUIPO DE COMPUTO .	1	LENOVO	THIKSTATION C30	C30LSX5	Pieza	CA	12,180.00
250538	LAPTOP HP ZBOOK	1	HP	ZBOOK	15UG6HZ78	Pieza	CA	16,820.00
250535	BOCINAS	2	JLB	BAFLE	EON715	Pieza	CA	13,340.00
En trámite	SOLDADOR INVERSOR	1	AXT	S/M	S/S	Pieza	CA	29,880.00
En trámite	HORNO DE MICROONDAS	1	LG	MS1596	S/S	Pieza	CA	4,597.00
								3,272.59

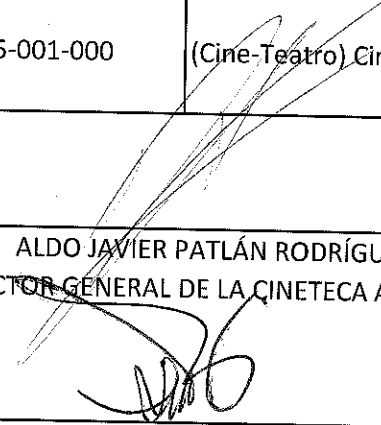



ARACELI MORENO BARBOSA
DIRECTORA DEL ÁREA ADMINISTRATIVA


CINETECA ALAMEDA

Relación de Bienes Inmuebles
Al 31 de marzo de 2024

Clave Catastral	Descripción del Bien Inmueble	Ubicación	Valor
028-0001-02-015-001-000	(Cine-Teatro) Cineteca Alameda	Avenida Universidad No. 575 Colonia Centro CP 78000 San Luis Potosí S.L.P.	\$17,412,762.35


ALDO JAVIER PATLÁN RODRÍGUEZ
DIRECTOR GENERAL DE LA CINETECA ALAMEDA


ARACELI MORENO BARBOSA
DIRECTORA DEL ÁREA ADMINISTRATIVA


MA. BERTHA ALICIA PALOMO SANTILLÁN
CONTABILIDAD Y FINANZAS

CINETECA ALAMEDA

Relación de Cuentas Bancarias Productivas Específicas
del 1 de enero de 2024 al 31 de marzo de 2024

Fondos, Programa, Convenios	Datos de la Cuenta Bancaria		
	Institución Bancaria	Núm. De Cuenta Bancaria	Tipo
Ingresos Propios, Subsidio Gastos de Operación.	BANORTE, SA	064376-5205	Productiva

Nota: Solo información de cuentas bancarias del ejercicio fiscal correspondiente.

Aldo Javier Patlán Rodríguez
Director General


Araceli Moreno Barbosa
Directora del Área Administrativa


Ma Bertha Alicia Palomo Santillán
Contabilidad y Finanzas

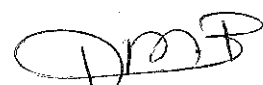
CINETECA ALAMEDA

Relación de Esquemas Bursátiles y Coberturas Financieras
del 1 de enero de 2024 al 31 de marzo de 2024.

Fondos, Programas, Convenios	Datos del Esquema Bursátil		
	Institución Bancaria y/o Bursátil	Cuenta Núm.	Tipo
N / A			
NO APLICA			


Aldo Javier Patlán Rodríguez
Director General


Ma. Bertha Alicia Palomo Santillán
Contabilidad y Finanzas


Araceli Moreno Barbosa
Directora del Área Administrativa

CINETECA ALAMEDA (a)
Estado de Situación Financiera Detallado - LDF
Al 31 de diciembre de 2023 y al 31 de Marzo de 2024 (b)
(PESOS)

Concepto (c)	2024 (d)	31 de diciembre de 2023 (e)	Concepto (c)	2024 (d)	31 de diciembre de 2023 (e)
ACTIVO			PASIVO		
Activo Circulante			Activo Circulante		
a. Efectivo y Equivalentes (a=a1+a2+a3+a4+a5+a6+a7)	193,382	55,425	a. Cuentas por Pagar a Corto Plazo (a=a1+a2+a3+a4+a5+a6+a7+a8)	2,159	31,365
a1) Efectivo	10,000	0	a1) Servicios Personales por Pagar a Corto Plazo	0	0
a2) Bancos/Tesorería	183,382	55,425	a2) Proveedores por Pagar a Corto Plazo	0	29,512
a3) Bancos/Depositos y Otros	0	0	a3) Contratistas por Obras Públicas por Pagar a Corto Plazo	0	0
a4) Inversiones Temporales (Hasta 3 meses)	0	0	a4) Participaciones y Aportaciones por Pagar a Corto Plazo	0	0
a5) Fondos con Afectación Específica	0	0	a5) Transferencias Otorgadas por Pagar a Corto Plazo	0	0
a6) Depósitos de Fondos de Terceros en Garantía y/o Administración	0	0	a6) Intereses, Comisiones y Otros Gastos de la Deuda Pública por Pagar a Corto Plazo	0	0
a7) Otros Efectivos y Equivalentes	0	0	a7) Relaciones y Contribuciones por Pagar a Corto Plazo	2,158	1,853
b. Derechos a Recibir Efectivo o Equivalentes (b=b1+b2+b3+b4+b5+b6+b7)	16,322	13,022	a8) Devoluciones de la Ley de Ingresos por Pagar a Corto Plazo	0	0
b1) Inversiones Financieras de Corto Plazo	0	0	a9) Otras Cuentas por Pagar a Corto Plazo	0	0
b2) Cuentas por Cobrar a Corto Plazo	13,022	13,022	b. Documentos por Pagar a Corto Plazo (b=b1+b2+b3)	0	0
b3) Deudores Diversos por Cobrar a Corto Plazo	3,300	0	b1) Documentos Comerciales por Pagar a Corto Plazo	0	0
b4) Ingresos por Recuperar a Corto Plazo	0	0	b2) Documentos con Contratistas por Obras Públicas por Pagar a Corto Plazo	0	0
b5) Deudores por Anticipos de la Tesorería a Corto Plazo	0	0	b3) Otros Documentos por Pagar a Corto Plazo	0	0
b6) Préstamos Otorgados a Corto Plazo	0	0	c. Porción a Corto Plazo de la Deuda Pública a Largo Plazo (c=c1+c2)	0	0
b7) Otros Derechos a Recibir Efectivo o Equivalentes a Corto Plazo	0	0	c1) Porción a Corto Plazo de la Deuda Pública	0	0
c. Derechos a Recibir Bienes o Servicios (c=c1+c2+c3+c4+c5)	0	0	c2) Porción a Corto Plazo de Arrendamiento Financiero	0	0
c1) Anticipo a Proveedores por Adquisición de Bienes y Prestación de Servicios a Corto Plazo	0	0	d. Títulos y Valores a Corto Plazo	0	0
c2) Anticipo a Proveedores por Adquisición de Bienes Inmuebles y Muebles a Corto Plazo	0	0	e. Pasivos Diferidos a Corto Plazo (e=e1+e2+e3)	0	0
c3) Anticipo a Proveedores por Adquisición de Bienes Intangibles a Corto Plazo	0	0	e1) Ingresos Cobrados por Adelantado a Corto Plazo	0	0
c4) Anticipo a Contratistas por Obras Públicas a Corto Plazo	0	0	e2) Intereses Cobrados por Adelantado a Corto Plazo	0	0
c5) Otros Derechos a Recibir Bienes o Servicios a Corto Plazo	0	0	e3) Otros Pasivos Diferidos a Corto Plazo	0	0
d. Inventarios (d=d1+d2+d3+d4+d5)	0	0	f. Fondos y Bienes de Terceros en Garantía y/o Administración a Corto Plazo (f=f1+f2+f3+f4+f5+f6)	0	0
d1) Inventario de Mercancías para Venta	0	0	1) Fondos en Garantía a Corto Plazo	0	0
d2) Inventario de Mercancías Terminadas	0	0	2) Fondos en Administración a Corto Plazo	0	0
d3) Inventario de Mercancías en Proceso de Elaboración	0	0	3) Fondos Continentes a Corto Plazo	0	0
d4) Inventario de Materias Primas, Materiales y Suministros para Producción	0	0	4) Fondos de Fideicomisos, Mandatos y Contratos Análogos a Corto Plazo	0	0
d5) Bienes en Tránsito	0	0	5) Otros Fondos de Terceros en Garantía y/o Administración a Corto Plazo	0	0
e. Almacenes	0	0	6) Valores y Bienes en Garantía a Corto Plazo	0	0
f. Estimación por Pérdida o Deterioro de Activos Circulantes (f=f1+f2)	0	0	g. Provisiones a Corto Plazo (g=g1+g2+g3)	0	0
f1) Estimaciones para Cuentas Incobrables por Derechos a Recibir Efectivo o Equivalentes	0	0	g1) Provisión para Demandas y Juicios a Corto Plazo	0	0
f2) Estimación por Deterioro de Inventarios	0	0	g2) Provisión para Contingencias a Corto Plazo	0	0
g. Otros Activos Circulantes (g=g1+g2+g3+g4)	0	0	g3) Otras Provisiones a Corto Plazo	0	0
g1) Valores en Garantía	0	0	h. Otros Pasivos a Corto Plazo (h=h1+h2+h3)	0	0
g2) Bienes en Garantía (excluye depósitos de fondos)	0	0	h1) Ingresos por Clasificar	0	0
g3) Bienes Derivados de Embargos, Decomisos, Aseguramientos y Dación en Pago	0	0	h2) Recaudación por Participar	0	0
g4) Adquisición con Fondos de Terceros	0	0	h3) Otros Pasivos Circulantes	0	0
IA. Total de Activos Circulantes (IA = a + b + c + d + e + f + g)	209,704	68,447	IA. Total de Pasivos Circulantes (IIA = a + b + c + d + e + f + g + h)	2,159	31,365
Activo No Circulante			Pasivo No Circulante		
a. Inversiones Financieras a Largo Plazo	0	0	a. Cuentas por Pagar a Largo Plazo	0	0
b. Derechos a Recibir Efectivo o Equivalentes a Largo Plazo	0	0	b. Documentos por Pagar a Largo Plazo	0	0
c. Bienes Inmuebles, Infraestructura y Construcciones en Proceso	0	0	c. Deuda Pública a Largo Plazo	0	0
d. Bienes Muebles	1,326,152	1,918,282	d. Pasivos Diferidos a Largo Plazo	0	0
e. Activos Intangibles	270,842	270,842	e. Fondos y Bienes de Terceros en Garantía y/o en Administración a Largo Plazo	0	0
f. Depreciación, Deterioro y Amortización Acumulada de Bienes	0	0	f. Provisiones a Largo Plazo	0	0
g. Activos Diferidos	0	0	II. Total de Pasivos No Circulantes (IIB = a + b + c + d + e + f)	0	0
h. Estimación por Pérdida o Deterioro de Activos no Circulantes	0	0	II. Total del Pasivo (II = IIA + IIB)	2,159	31,365
i. Otros Activos no Circulantes	0	0	HACIENDA PÚBLICA/PATRIMONIO		
IB. Total de Activos No Circulantes (IB = a + b + c + d + e + f + g + h + i)	2,166,983	2,189,124	IIIA. Hacienda Pública/Patrimonio Contribuido (IIIA = a + b + c)	101,026	101,026
I. Total del Activo (I = IA + IB)	2,406,697	2,257,570	a. Aportaciones	101,026	101,026
			b. Donaciones de Capital	0	0
			c. Actualización de la Hacienda Pública/Patrimonio	0	0
			IIIB. Hacienda Pública/Patrimonio Generado (IIIB = a + b + c + d + e)	2,303,512	2,125,180
			a. Resultados del Ejercicio (Ahorro/ Desahorro)	178,332	-59,410
			b. Resultados de Ejercicios Anteriores	2,125,180	2,184,590
			c. Revalúos	0	0
			d. Reservas	0	0
			e. Rectificaciones de Resultados de Ejercicios Anteriores	0	0
			IIIC. Exceso o Insuficiencia en la Actualización de la Hacienda Pública/Patrimonio (IIIC = a + b)	0	0
			a. Resultado por Posición Monetaria	0	0
			b. Resultado por Tenencia de Activos no Monetarios	0	0
			III. Total Hacienda Pública/Patrimonio (III = IIIA + IIIB + IIIC)	2,404,538	2,226,206
			IV. Total del Pasivo y Hacienda Pública/Patrimonio (IV = II + III)	2,406,697	2,257,570

ALDO JAVIER PATLÁN RODRÍGUEZ
DIRECTOR GENERAL

ARACELI MORENO BARBOSA
DIRECTORA DEL AREA ADMINISTRATIVA

MA. BERTHA ALICIA PALOMO SANTILLAN
CONTABILIDAD Y FINANZAS

CINETECA ALAMEDA (a)
Informe Analítico de la Deuda Pública y Otros Pasivos - LDF
Del 1 de Enero al 31 de Marzo de 2024 (b)

(PESOS)							
Denominación de la Deuda Pública y Otros Pasivos (c)	Saldo al 31 de diciembre de 2023 (d)	Disposiciones del Periodo (e)	Amortizaciones del Periodo (f)	Revaluaciones, Reclasificaciones y Otros Ajustes (g)	Saldo Final del Periodo (h) h=d+e-f+g	Pago de Intereses del Periodo (i)	Pago de Comisiones y demás costos asociados durante el Periodo (j)
1. Deuda Pública (1=A+B)	0	0	0	0	0	0	0
A. Corto Plazo (A=a1+a2+a3)	0	0	0	0	0	0	0
a1) Instituciones de Crédito	0	0	0	0	0	0	0
a2) Títulos y Valores	0	0	0	0	0	0	0
a3) Arrendamientos Financieros	0	0	0	0	0	0	0
B. Largo Plazo (B=b1+b2+b3)	0	0	0	0	0	0	0
b1) Instituciones de Crédito	0	0	0	0	0	0	0
b2) Títulos y Valores	0	0	0	0	0	0	0
b3) Arrendamientos Financieros	0	0	0	0	0	0	0
2. Otros Pasivos	31,365	0	0	0	2,159	0	0
3. Total de la Deuda Pública y Otros Pasivos	31,365	0	0	0	2,159	0	0
4. Deuda Contingente 1 (informativo)	0	0	0	0	0	0	0
A. Deuda Contingente 1	0	0	0	0	0	0	0
B. Deuda Contingente 2	0	0	0	0	0	0	0
C. Deuda Contingente XX	0	0	0	0	0	0	0
5. Valor de Instrumentos Bono Cupón Cero 2 (Informativo)	0	0	0	0	0	0	0
A. Instrumento Bono Cupón Cero 1	0	0	0	0	0	0	0
B. Instrumento Bono Cupón Cero 2	0	0	0	0	0	0	0
C. Instrumento Bono Cupón Cero XX	0	0	0	0	0	0	0

1. Se refiere a cualquier Financiamiento sin fuente o garantía de pago definida, que sea asumida de manera solidaria o subsidiaria por las Entidades Federativas con sus Municipios, organismos descentralizados y empresas de participación estatal mayoritaria y fideicomisos, locales o municipales, y por los Municipios con sus respectivos organismos descentralizados y empresas de participación municipal mayoritaria.
2. Se refiere al valor del Bono Cupón Cero que respalda el pago de los créditos asociados al mismo (Activo).

Obligaciones a Corto Plazo (k)	Monto Contratado (l)	Plazo Pactado (m)	Tasa de Interés (n)	Comisiones y Costos Relacionados (o)	Tasa Efectiva (p)
6. Obligaciones a Corto Plazo (Informativo)	0	0	0	0	0
A. Crédito 1	0	0	0	0	0
B. Crédito 2	0	0	0	0	0
C. Crédito XX	0	0	0	0	0

ALDO JAVIER PATLAN RODRIGUEZ
DIRECTOR GENERAL

ARACELI MORENO BARBOSA
DIRECTORA DEL ÁREA ADMINISTRATIVA

MA. BERTHA ALICIA PALOMO SANTILLÁN
CONTABILIDAD Y FINANZAS

CINETECA ALAMEDA (a)										
Informe Analítico de Obligaciones Diferentes de Financiamientos – LDF										
Del 1 de Enero al 31 de Marzo de 2024 (b)										
(PESOS)										
Denominación de las Obligaciones Diferentes de Financiamiento	Fecha del Contrato	Fecha de inicio de operación del proyecto	Fecha de vencimiento	Monto de la inversión pactado	Plazo pactado	Monto promedio mensual del pago de la contraprestación	Monto promedio mensual del pago de la contraprestación correspondiente al pago de inversión	Monto pagado de la inversión al XX de XXXX de 20XX	Monto pagado de la inversión actualizado al XX de XXXX de 20XX	Saldo pendiente por pagar de la inversión al XX de XXXX de 20XX
(c)	(d)	(e)	(f)	(g)	(h)	(i)	(j)	(k)	(l)	(m = g - l)
A. Asociaciones Público Privadas (APP's) (A=a+b+c+d)	0	0	0	0	0	0	0	0	0	0
a) APP 1										0
b) APP 2										0
c) APP 3										0
d) APP XX										0
B. Otros Instrumentos (B=a+b+c+d)	0	0	0	0	0	0	0	0	0	0
a) Otro Instrumento 1										0
b) Otro Instrumento 2										0
c) Otro Instrumento 3										0
d) Otro Instrumento XX										0
C. Total de Obligaciones Diferentes de Financiamiento (C=A+B)	0	0	0	0	0	0	0	0	0	0

ALDO JAVIER PATLÁN RODRÍGUEZ
DIRECTOR GENERAL

ARACELI MORENO BARBOSA
DIRECTORA DEL ÁREA ADMINISTRATIVA

MA. BERTHA ALICIA PALOMO SANTILLÁN
CONTABILIDAD Y FINANZAS

CINETECA ALAMEDA (a)
Balance Presupuestario - LDF
Del 1 de Enero al 31 de Marzo de 2024 (b)
(PESOS)

Concepto (c)	Estimado/ Aprobado (d)	Devengado	Recaudado/ Pagado
A. Ingresos Totales (A = A1+A2+A3)	1,624,000	999,992	999,992
A1. Ingresos de Libre Disposición	1,624,000	999,992	999,992
A2. Transferencias Federales Etiquetadas			
A3. Financiamiento Neto	0	0	0
B. Egresos Presupuestarios¹ (B = B1+B2)	4,856,736	829,620	829,620
B1. Gasto No Etiquetado (sin incluir Amortización de la Deuda Pública)	4,856,736	829,620	829,620
B2. Gasto Etiquetado (sin incluir Amortización de la Deuda Pública)			
C. Remanentes del Ejercicio Anterior (C = C1 + C2)	0	0	0
C1. Remanentes de Ingresos de Libre Disposición aplicados en el periodo			
C2. Remanentes de Transferencias Federales Etiquetadas aplicados en el periodo			
I. Balance Presupuestario (I = A – B + C)	-3,232,736	170,372	170,372
II. Balance Presupuestario sin Financiamiento Neto (II = I - A3)	-3,232,736	170,372	170,372
III. Balance Presupuestario sin Financiamiento Neto y sin Remanentes del Ejercicio Anterior (III= II - C)	-3,232,736	170,372	170,372

Concepto	Aprobado	Devengado	Pagado
E. Intereses, Comisiones y Gastos de la Deuda (E = E1+E2)	0	0	0
E1. Intereses, Comisiones y Gastos de la Deuda con Gasto No Etiquetado			
E2. Intereses, Comisiones y Gastos de la Deuda con Gasto Etiquetado			
IV. Balance Primario (IV = III + E)	-3,232,736	170,372	170,372

Concepto	Estimado/ Aprobado	Devengado	Recaudado/ Pagado
F. Financiamiento (F = F1 + F2)	0	0	0
F1. Financiamiento con Fuente de Pago de Ingresos de Libre Disposición			
F2. Financiamiento con Fuente de Pago de Transferencias Federales Etiquetadas			
G. Amortización de la Deuda (G = G1 + G2)	0	0	0
G1. Amortización de la Deuda Pública con Gasto No Etiquetado			
G2. Amortización de la Deuda Pública con Gasto Etiquetado			
A3. Financiamiento Neto (A3 = F – G)	0	0	0

Concepto	Estimado/ Aprobado	Devengado	Recaudado/ Pagado
A1. Ingresos de Libre Disposición	1,624,000	999,992	999,992
A3.1 Financiamiento Neto con Fuente de Pago de Ingresos de Libre Disposición (A3.1 = F1 – G1)	0	0	0
F1. Financiamiento con Fuente de Pago de Ingresos de Libre Disposición	0	0	0
G1. Amortización de la Deuda Pública con Gasto No Etiquetado	0	0	0
B1. Gasto No Etiquetado (sin incluir Amortización de la Deuda Pública)	4,856,736	829,620	829,620
C1. Remanentes de Ingresos de Libre Disposición aplicados en el periodo		0	0
V. Balance Presupuestario de Recursos Disponibles (V = A1 + A3.1 – B 1 + C1)	-3,232,736	170,372	170,372
VI. Balance Presupuestario de Recursos Disponibles sin Financiamiento Neto (VI = V – A3.1)	-3,232,736	170,372	170,372

Concepto	Estimado/ Aprobado	Devengado	Recaudado/ Pagado
A2. Transferencias Federales Etiquetadas	0	0	0
A3.2 Financiamiento Neto con Fuente de Pago de Transferencias Federales Etiquetadas (A3.2 = F2 - G2)	0	0	0
F2. Financiamiento con Fuente de Pago de Transferencias Federales Etiquetadas	0	0	0
G2. Amortización de la Deuda Pública con Gasto Etiquetado	0	0	0
B2. Gasto Etiquetado (sin incluir Amortización de la Deuda Pública)	0	0	0
C2. Remanentes de Transferencias Federales Etiquetadas aplicados en el periodo		0	0
VII. Balance Presupuestario de Recursos Etiquetados (VII = A2 + A3.2 - B2 + C2)	0	0	0
VIII. Balance Presupuestario de Recursos Etiquetados sin Financiamiento Neto (VIII = VII - A3.2)	0	0	0

ALDO JAVIER PATLAN RODRIGUEZ
DIRECTOR GENERAL

ARACELI MORENO BARBOSA
DIRECTORA DEL AREA ADMINISTRATIVA

MA. BERTHA ALICIA PALOMO SANTILLAN
CONTABILIDAD Y FINANZAS

CINETECA ALAMEDA (a)
Estado Analítico de Ingresos Detallado - LDF
Del 1 de Enero al 31 de Marzo de 2024 (b)
(PESOS)

Concepto (c)	Ingreso					Diferencia (e)
	Estimado (d)	Ampliaciones/ (Reducciones)	Modificado	Devengado	Recaudado	
Ingresos de Libre Disposición						
A. Impuestos			0			0
B. Cuotas y Aportaciones de Seguridad Social			0			0
C. Contribuciones de Mejoras			0			0
D. Derechos			0			0
E. Productos	1,624,000	0	1,624,000	999,992	999,992	-624,008
F. Aprovechamientos			0			0
G. Ingresos por Ventas de Bienes y Prestación Servicios			0			0
H. Participaciones (H=h1+h2+h3+h4+h5+h6+h7+h8+h9+h10+h11)	0	0	0	0	0	0
h1) Fondo General de Participaciones			0			0
h2) Fondo de Fomento Municipal			0			0
h3) Fondo de Fiscalización y Recaudación			0			0
h4) Fondo de Compensación			0			0
h5) Fondo de Extracción de Hidrocarburos			0			0
h6) Impuesto Especial Sobre Producción y Servicios			0			0
h7) 0.136% de la Recaudación Federal Participable			0			0
h8) 3.17% Sobre Extracción de Petróleo			0			0
h9) Gasolinas y Diésel			0			0
h10) Fondo del Impuesto Sobre la Renta			0			0
h11) Fondo de Estabilización de los Ingresos de las Entidades Federativas			0			0
I. Incentivos Derivados de la Colaboración Fiscal (I=i1+i2+i3+i4+i5)	0	0	0	0	0	0
i1) Tenencia o Uso de Vehículos			0			0
i2) Fondo de Compensación ISAN			0			0
i3) Impuesto Sobre Automóviles Nuevos			0			0
i4) Fondo de Compensación de Repecos-Intermedios			0			0
i5) Otros Incentivos Económicos			0			0
J. Transferencias y Asignaciones			0			0
K. Convenios	0	0	0	0	0	0
k1) Otros Convenios y Subsidios			0			0
L. Otros Ingresos de Libre Disposición (L=l1+l2)	0	0	0	0	0	0
l1) Participaciones en Ingresos Locales			0			0
l2) Otros Ingresos de Libre Disposición			0			0
I. Total de Ingresos de Libre Disposición (I=A+B+C+D+E+F+G+H+I+J+K+L)	1,624,000	0	1,624,000	999,992	999,992	-624,008
Ingresos Excedentes de Ingresos de Libre Disposición						
Transferencias Federales Etiquetadas						
A. Aportaciones (A=a1+a2+a3+a4+a5+a6+a7+a8)	0	0	0	0	0	0
a1) Fondo de Aportaciones para la Nómina Educativa y Gasto Operativo			0			0
a2) Fondo de Aportaciones para los Servicios de Salud			0			0
a3) Fondo de Aportaciones para la Infraestructura Social			0			0
a4) Fondo de Aportaciones para el Fortalecimiento de los Municipios y de las Demarcaciones Territoriales del Distrito Federal			0			0
a5) Fondo de Aportaciones Múltiples			0			0
a6) Fondo de Aportaciones para la Educación Tecnológica y de Adultos			0			0
a7) Fondo de Aportaciones para la Seguridad Pública de los Estados y del Distrito Federal			0			0
a8) Fondo de Aportaciones para el Fortalecimiento de las Entidades Federativas			0			0
B. Convenios (B=b1+b2+b3+b4)	0	0	0	0	0	0
b1) Convenios de Protección Social en Salud			0			0
b2) Convenios de Descentralización			0			0
b3) Convenios de Reasignación			0			0
b4) Otros Convenios y Subsidios			0			0
C. Fondos Distintos de Aportaciones (C=c1+c2)	0	0	0	0	0	0
c1) Fondo para Entidades Federativas y Municipios Productores de Hidrocarburos			0			0
c2) Fondo Minero			0			0
D. Transferencias, Asignaciones, Subsidios y Subvenciones, y Pensiones y Jubilaciones			0			0
E. Otras Transferencias Federales Etiquetadas			0			0

CINETECA ALAMEDA (a)
Estado Analítico de Ingresos Detallado - LDF
Del 1 de Enero al 31 de Marzo de 2024 (b)
(PESOS)

Concepto (c)	Ingreso					Diferencia (e)
	Estimado (d)	Ampliaciones/ (Reducciones)	Modificado	Devengado	Recaudado	
II. Total de Transferencias Federales Etiquetadas (II = A + B + C + D + E)	0	0	0	0	0	0
III. Ingresos Derivados de Financiamientos (III = A)	0	0	0	0	0	0
A. Ingresos Derivados de Financiamientos			0			0
IV. Total de Ingresos (IV = I + II + III)	1,624,000	0	1,624,000	999,992	999,992	-624,008
Datos Informativos						
1. Ingresos Derivados de Financiamientos con Fuente de Pago de Ingresos de Libre Disposición			0			0
2. Ingresos Derivados de Financiamientos con Fuente de Pago de Transferencias Federales Etiquetadas			0			0
3. Ingresos Derivados de Financiamientos (3 = 1 + 2)	0	0	0	0	0	0

ALDO JAVIER PATLÁN RODRIGUEZ
 DIRECTOR GENERAL

ARACELI MORENO BARBOSA
 DIRECTORA DEL ÁREA ADMINISTRATIVA

MA. BERTHA ALICIA PALOMO SANTILLAN
 CONTABILIDAD Y FINANZAS

CINETECA ALAMEDA (a)
 Estado Analítico del Ejercicio del Presupuesto de Egresos Detallado - LDF
 Clasificación por Objeto del Gasto (Capítulo y Concepto)
 Del 1 de Enero al 31 de Marzo de 2024 (b)
 (PESOS)


Concepto (c)	Egresos					Subejercicio (e)
	Aprobado (d)	Ampliaciones/ (Reducciones)	Modificado	Devengado	Pagado	
II. Gasto Etiquetado (II=A+B+C+D+E+F+G+H+I)	0	0	0	0	0	0
A. Servicios Personales (A=a1+a2+a3+a4+a5+a6+a7)	0	0	0	0	0	0
a1) Remuneraciones al Personal de Carácter Permanente			0	0	0	0
a2) Remuneraciones al Personal de Carácter Transitorio			0	0	0	0
a3) Remuneraciones Adicionales y Especiales			0	0	0	0
a4) Seguridad Social			0	0	0	0
a5) Otras Prestaciones Sociales y Económicas			0	0	0	0
a6) Previsiones			0	0	0	0
a7) Pago de Estímulos a Servidores Públicos			0	0	0	0
B. Materiales y Suministros (B=b1+b2+b3+b4+b5+b6+b7+b8+b9)	0	0	0	0	0	0
b1) Materiales de Administración, Emisión de Documentos y Artículos Oficiales			0	0	0	0
b2) Alimentos y Utensilios			0	0	0	0
b3) Materias Primas y Materiales de Producción y Comercialización			0	0	0	0
b4) Materiales y Artículos de Construcción y de Reparación			0	0	0	0
b5) Productos Químicos, Farmacéuticos y de Laboratorio			0	0	0	0
b6) Combustibles, Lubricantes y Aditivos			0	0	0	0
b7) Vestuario, Blancos, Prendas de Protección y Artículos Deportivos			0	0	0	0
b8) Materiales y Suministros Para Seguridad			0	0	0	0
b9) Herramientas, Refacciones y Accesorios Menores			0	0	0	0
C. Servicios Generales (C=c1+c2+c3+c4+c5+c6+c7+c8+c9)	0	0	0	0	0	0
c1) Servicios Básicos			0	0	0	0
c2) Servicios de Arrendamiento			0	0	0	0
c3) Servicios Profesionales, Científicos, Técnicos y Otros Servicios			0	0	0	0
c4) Servicios Financieros, Bancarios y Comerciales			0	0	0	0
c5) Servicios de Instalación, Reparación, Mantenimiento y Conservación			0	0	0	0
c6) Servicios de Comunicación Social y Publicidad			0	0	0	0
c7) Servicios de Traslado y Viáticos			0	0	0	0
c8) Servicios Oficiales			0	0	0	0
c9) Otros Servicios Generales			0	0	0	0
D. Transferencias, Asignaciones, Subsidios y Otras Ayudas (D=d1+d2+d3+d4+d5+d6+d7+d8+d9)	0	0	0	0	0	0
d1) Transferencias Internas y Asignaciones al Sector Público			0	0	0	0
d2) Transferencias al Resto del Sector Público			0	0	0	0
d3) Subsidios y Subvenciones			0	0	0	0
d4) Ayudas Sociales			0	0	0	0
d5) Pensiones y Jubilaciones			0	0	0	0
d6) Transferencias a Fideicomisos, Mandatos y Otros Análogos			0	0	0	0
d7) Transferencias a la Seguridad Social			0	0	0	0
d8) Donativos			0	0	0	0
d9) Transferencias al Exterior			0	0	0	0
E. Bienes Muebles, Inmuebles e Intangibles (E=e1+e2+e3+e4+e5+e6+e7+e8+e9)	0	0	0	0	0	0
e1) Mobiliario y Equipo de Administración			0	0	0	0
e2) Mobiliario y Equipo Educativo y Recreativo			0	0	0	0
e3) Equipo e Instrumental Médico y de Laboratorio			0	0	0	0
e4) Vehículos y Equipo de Transporte			0	0	0	0
e5) Equipo de Defensa y Seguridad			0	0	0	0
e6) Maquinaria, Otros Equipos y Herramientas			0	0	0	0
e7) Activos Biológicos			0	0	0	0
e8) Bienes Inmuebles			0	0	0	0
e9) Activos Intangibles			0	0	0	0
F. Inversión Pública (F=f1+f2+f3)	0	0	0	0	0	0
f1) Obra Pública en Bienes de Dominio Público			0	0	0	0
f2) Obra Pública en Bienes Propios			0	0	0	0
f3) Proyectos Productivos y Acciones de Fomento			0	0	0	0
G. Inversiones Financieras y Otras Provisiones (G=g1+g2+g3+g4+g5+g6+g7)	0	0	0	0	0	0
g1) Inversiones Para el Fomento de Actividades Productivas			0	0	0	0
g2) Acciones y Participaciones de Capital			0	0	0	0
g3) Compra de Títulos y Valores			0	0	0	0
g4) Concesión de Préstamos			0	0	0	0
g5) Inversiones en Fideicomisos, Mandatos y Otros Análogos			0	0	0	0
Fideicomiso de Desastres Naturales (Informativo)			0	0	0	0
g6) Otras Inversiones Financieras			0	0	0	0
g7) Provisiones para Contingencias y Otras Erogaciones Especiales			0	0	0	0
H. Participaciones y Aportaciones (H=h1+h2+h3)	0	0	0	0	0	0
h1) Participaciones			0	0	0	0
h2) Aportaciones			0	0	0	0
h3) Convenios			0	0	0	0
I. Deuda Pública (I=i1+i2+i3+i4+i5+i6+i7)	0	0	0	0	0	0
i1) Amortización de la Deuda Pública			0	0	0	0
i2) Intereses de la Deuda Pública			0	0	0	0
i3) Comisiones de la Deuda Pública			0	0	0	0
i4) Gastos de la Deuda Pública			0	0	0	0
i5) Costo por Coberturas			0	0	0	0
i6) Apoyos Financieros			0	0	0	0
i7) Adeudos de Ejercicios Fiscales Anteriores (ADEFAS)			0	0	0	0
III. Total de Egresos (III = I + II)	4,856,736	9,060	4,865,796	829,620	829,620	4,036,177


CINETECA ALAMEDA (a)
Estado Analítico del Ejercicio del Presupuesto de Egresos Detallado - LDF
Clasificación por Objeto del Gasto (Capítulo y Concepto)
Del 1 de Enero al 31 de Marzo de 2024 (b)
(PESOS)


Concepto (c)	Egresos					Subejercicio (e)
	Aprobado (d)	Ampliaciones/ (Reducciones)	Modificado	Devengado	Pagado	
I. Gasto No Etiquetado (I=A+B+C+D+E+F+G+H+I)	4,856,736	9,060	4,865,796	829,620	829,620	4,036,177
A. Servicios Personales (A=a1+a2+a3+a4+a5+a6+a7)	3,074,012	0	3,074,012	0	0	3,074,012
a1) Remuneraciones al Personal de Carácter Permanente	3,074,012	0	3,074,012	0	0	3,074,012
a2) Remuneraciones al Personal de Carácter Transitorio	0	0	0	0	0	0
a3) Remuneraciones Adicionales y Especiales	0	0	0	0	0	0
a4) Seguridad Social	0	0	0	0	0	0
a5) Otras Prestaciones Sociales y Económicas	0	0	0	0	0	0
a6) Provisiones	0	0	0	0	0	0
a7) Pago de Estímulos a Servidores Públicos	0	0	0	0	0	0
B. Materiales y Suministros (B=b1+b2+b3+b4+b5+b6+b7+b8+b9)	672,924	5,023	677,947	394,846	394,846	283,101
b1) Materiales de Administración, Emisión de Documentos y Artículos Oficiales	132,924	-12,383	120,541	18,594	18,594	101,947
b2) Alimentos y Utensilios	42,000	-600	41,400	21,328	21,328	20,072
b3) Materias Primas y Materiales de Producción y Comercialización	360,000	7,061	367,061	261,601	261,601	105,460
b4) Materiales y Artículos de Construcción y de Reparación	66,000	891	66,891	49,227	49,227	17,664
b5) Productos Químicos, Farmacéuticos y de Laboratorio	0	0	0	0	0	0
b6) Combustibles, Lubricantes y Aditivos	36,000	0	36,000	16,205	16,205	19,795
b7) Vestuario, Blancos, Prendas de Protección y Artículos Deportivos	0	386	386	385	385	1
b8) Materiales y Suministros Para Seguridad	0	0	0	0	0	0
b9) Herramientas, Refacciones y Accesorios Menores	36,000	9,668	45,668	27,505	27,505	18,163
C. Servicios Generales (C=c1+c2+c3+c4+c5+c6+c7+c8+c9)	1,109,800	-3,833	1,105,967	426,904	426,904	679,063
c1) Servicios Básicos	93,840	10,593	104,433	31,666	31,666	72,767
c2) Servicios de Arrendamiento	221,780	2,587	224,347	185,974	185,974	38,373
c3) Servicios Profesionales, Científicos, Técnicos y Otros Servicios	385,800	-8,853	376,947	114,348	114,348	262,600
c4) Servicios Financieros, Bancarios y Comerciales	30,000	12	30,012	4,980	4,980	25,032
c5) Servicios de Instalación, Reparación, Mantenimiento y Conservación	114,400	-5,040	109,360	38,931	38,931	70,429
c6) Servicios de Comunicación Social y Publicidad	60,000	-349	59,651	11,510	11,510	48,141
c7) Servicios de Traslado y Viajes	36,000	648	36,648	7,307	7,307	29,341
c8) Servicios Oficiales	168,000	-3,820	164,180	31,800	31,800	132,380
c9) Otros Servicios Generales	0	389	389	389	389	0
D. Transferencias, Asignaciones, Subsidios y Otras Ayudas (D=d1+d2+d3+d4+d5+d6+d7+d8+d9)	0	0	0	0	0	0
d1) Transferencias Internas y Asignaciones al Sector Público	0	0	0	0	0	0
d2) Transferencias al Resto del Sector Público	0	0	0	0	0	0
d3) Subsidios y Subvenciones	0	0	0	0	0	0
d4) Ayudas Sociales	0	0	0	0	0	0
d5) Pensiones y Jubilaciones	0	0	0	0	0	0
d6) Transferencias a Fideicomisos, Mandatos y Otros Análogos	0	0	0	0	0	0
d7) Transferencias a la Seguridad Social	0	0	0	0	0	0
d8) Donativos	0	0	0	0	0	0
d9) Transferencias al Exterior	0	0	0	0	0	0
E. Bienes Muebles, Inmuebles e Intangibles (E=e1+e2+e3+e4+e5+e6+e7+e8+e9)	0	7,870	7,870	7,870	7,870	0
e1) Mobiliario y Equipo de Administración	0	3,273	3,273	3,273	3,273	0
e2) Mobiliario y Equipo Educativo y Recreativo	0	0	0	0	0	0
e3) Equipo e Instrumental Médico y de Laboratorio	0	0	0	0	0	0
e4) Vehículos y Equipo de Transporte	0	0	0	0	0	0
e5) Equipo de Defensa y Seguridad	0	0	0	0	0	0
e6) Maquinaria, Otros Equipos y Herramientas	0	0	0	0	0	0
e7) Activos Biológicos	0	4,597	4,597	4,597	4,597	0
e8) Bienes Inmuebles	0	0	0	0	0	0
e9) Activos Intangibles	0	0	0	0	0	0
F. Inversión Pública (F=f1+f2+f3)	0	0	0	0	0	0
f1) Obra Pública en Bienes de Dominio Público	0	0	0	0	0	0
f2) Obra Pública en Bienes Propios	0	0	0	0	0	0
f3) Proyectos Productivos y Acciones de Fomento	0	0	0	0	0	0
G. Inversiones Financieras y Otras Provisiones (G=g1+g2+g3+g4+g5+g6+g7)	0	0	0	0	0	0
g1) Inversiones Para el Fomento de Actividades Productivas	0	0	0	0	0	0
g2) Acciones y Participaciones de Capital	0	0	0	0	0	0
g3) Compra de Títulos y Valores	0	0	0	0	0	0
g4) Concesión de Préstamos	0	0	0	0	0	0
g5) Inversiones en Fideicomisos, Mandatos y Otros Análogos	0	0	0	0	0	0
Fideicomiso de Desastres Naturales (Informativo)	0	0	0	0	0	0
g6) Otras Inversiones Financieras	0	0	0	0	0	0
g7) Provisiones para Contingencias y Otras Erogaciones Especiales	0	0	0	0	0	0
H. Participaciones y Aportaciones (H=h1+h2+h3)	0	0	0	0	0	0
h1) Participaciones	0	0	0	0	0	0
h2) Aportaciones	0	0	0	0	0	0
h3) Convenios	0	0	0	0	0	0
I. Deuda Pública (I=i1+i2+i3+i4+i5+i6+i7)	0	0	0	0	0	0
i1) Amortización de la Deuda Pública	0	0	0	0	0	0
i2) Intereses de la Deuda Pública	0	0	0	0	0	0
i3) Comisiones de la Deuda Pública	0	0	0	0	0	0
i4) Gastos de la Deuda Pública	0	0	0	0	0	0
i5) Costo por Coberturas	0	0	0	0	0	0
i6) Apoyos Financieros	0	0	0	0	0	0
i7) Adeudos de Ejercicios Fiscales Anteriores (ADEFAS)	0	0	0	0	0	0

CINETECA ALAMEDA (a)
Estado Analítico del Ejercicio del Presupuesto de Egresos Detallado - LDF
Clasificación por Objeto del Gasto (Capítulo y Concepto)
Del 1 de Enero al 31 de Marzo de 2024 (b)
(PESOS)

Concepto (c)	Egresos				Subejercicio (e)
	Aprobado (d)	Ampliaciones/ (Reducciones)	Modificado	Devengado	


ALDO JAVIER PATLÁN RODRIGUEZ
DIRECTOR GENERAL


ARACELI MORENO BARBOSA
DIRECTORA DEL AREA ADMINISTRATIVA


MA. BERTHA ALICIA PALOMO SANTILLAN
CONTABILIDAD Y FINANZAS

CINETECA ALAMEDA (a)
Estado Analítico del Ejercicio del Presupuesto de Egresos Detallado - LDF
Clasificación Administrativa
Del 1 de Enero al 31 de Marzo de 2024 (b)
(PESOS)

Concepto (c)	Egresos					Subejercicio (e)
	Aprobado (d)	Ampliaciones/ (Reducciones)	Modificado	Devengado	Pagado	
I. Gasto No Etiquetado (I=A+B+C+D+E+F+G+H) CINETECA ALAMEDA	4,856,736 4,856,736	9,060 9,060	4,865,796 4,865,796	829,620 829,620	829,620 829,620	4,036,177 4,036,177
II. Gasto Etiquetado (II=A+B+C+D+E+F+G+H) CINETECA ALAMEDA	0 0	0 0	0 0	0 0	0 0	0 0
III. Total de Egresos (III=I +II)	4,856,736	9,060	4,865,796	829,620	829,620	4,036,177

ALDO JAVIER PATLÁN RODRIGUEZ
DIRECTOR GENERAL

ARACELI MORENO BARBOSA
DIRECTORA DEL ÁREA ADMINISTRATIVA

MA. BERTHA ALICIA PALOMO SANTILLÁN
CONTABILIDAD Y FINANZAS

CINETECA ALAMEDA (a)
Estado Analítico del Ejercicio del Presupuesto de Egresos Detallado - LDF
Clasificación Funcional (Finalidad y Función)
Del 1 de Enero al 31 de Marzo de 2024 (b)
(PESOS)

Concepto (c)	Egresos					Subejercicio (e)
	Aprobado (d)	Ampliaciones/ (Reducciones)	Modificado	Devengado	Pagado	
I. Gasto No Etiquetado (I=A+B+C+D)	4,856,736	9,060	4,865,796	829,620	829,620	4,036,177
A. Gobierno (A=a1+a2+a3+a4+a5+a6+a7+a8)	0	0	0	0	0	0
a1) Legislación	0	0	0	0	0	0
a2) Justicia	0	0	0	0	0	0
a3) Coordinación de la Política de Gobierno	0	0	0	0	0	0
a4) Relaciones Exteriores	0	0	0	0	0	0
a5) Asuntos Financieros y Hacendarios	0	0	0	0	0	0
a6) Seguridad Nacional	0	0	0	0	0	0
a7) Asuntos de Orden Público y de Seguridad Interior	0	0	0	0	0	0
a8) Otros Servicios Generales	0	0	0	0	0	0
B. Desarrollo Social (B=b1+b2+b3+b4+b5+b6+b7)	4,856,736	9,060	4,865,796	829,620	829,620	4,036,177
b1) Protección Ambiental	0	0	0	0	0	0
b2) Vivienda y Servicios a la Comunidad	0	0	0	0	0	0
b3) Salud	0	0	0	0	0	0
b4) Recreación, Cultura y Otras Manifestaciones Sociales	4,856,736	9,060	4,865,796	829,620	829,620	4,036,177
b5) Educación	0	0	0	0	0	0
b6) Protección Social	0	0	0	0	0	0
b7) Otros Asuntos Sociales	0	0	0	0	0	0
C. Desarrollo Económico (C=c1+c2+c3+c4+c5+c6+c7+c8+c9)	0	0	0	0	0	0
c1) Asuntos Económicos, Comerciales y Laborales en General	0	0	0	0	0	0
c2) Agropecuaria, Silvicultura, Pesca y Caza	0	0	0	0	0	0
c3) Combustibles y Energía	0	0	0	0	0	0
c4) Minería, Manufacturas y Construcción	0	0	0	0	0	0
c5) Transporte	0	0	0	0	0	0
c6) Comunicaciones	0	0	0	0	0	0
c7) Turismo	0	0	0	0	0	0
c8) Ciencia, Tecnología e Innovación	0	0	0	0	0	0
c9) Otras Industrias y Otros Asuntos Económicos	0	0	0	0	0	0
D. Otras No Clasificadas en Funciones Anteriores (D=d1+d2+d3+d4)	0	0	0	0	0	0
d1) Transacciones de la Deuda Pública / Costo Financiero de la Deuda	0	0	0	0	0	0
d2) Transferencias, Participaciones y Aportaciones Entre Diferentes Niveles y Ordenes de Gobierno	0	0	0	0	0	0
d3) Saneamiento del Sistema Financiero	0	0	0	0	0	0
d4) Adeudos de Ejercicios Fiscales Anteriores	0	0	0	0	0	0
II. Gasto Etiquetado (II=A+B+C+D)	0	0	0	0	0	0
A. Gobierno (A=a1+a2+a3+a4+a5+a6+a7+a8)	0	0	0	0	0	0
a1) Legislación	0	0	0	0	0	0
a2) Justicia	0	0	0	0	0	0
a3) Coordinación de la Política de Gobierno	0	0	0	0	0	0
a4) Relaciones Exteriores	0	0	0	0	0	0
a5) Asuntos Financieros y Hacendarios	0	0	0	0	0	0
a6) Seguridad Nacional	0	0	0	0	0	0
a7) Asuntos de Orden Público y de Seguridad Interior	0	0	0	0	0	0
a8) Otros Servicios Generales	0	0	0	0	0	0
B. Desarrollo Social (B=b1+b2+b3+b4+b5+b6+b7)	0	0	0	0	0	0
b1) Protección Ambiental	0	0	0	0	0	0
b2) Vivienda y Servicios a la Comunidad	0	0	0	0	0	0
b3) Salud	0	0	0	0	0	0
b4) Recreación, Cultura y Otras Manifestaciones Sociales	0	0	0	0	0	0
b5) Educación	0	0	0	0	0	0
b6) Protección Social	0	0	0	0	0	0
b7) Otros Asuntos Sociales	0	0	0	0	0	0
C. Desarrollo Económico (C=c1+c2+c3+c4+c5+c6+c7+c8+c9)	0	0	0	0	0	0
c1) Asuntos Económicos, Comerciales y Laborales en General	0	0	0	0	0	0
c2) Agropecuaria, Silvicultura, Pesca y Caza	0	0	0	0	0	0
c3) Combustibles y Energía	0	0	0	0	0	0
c4) Minería, Manufacturas y Construcción	0	0	0	0	0	0
c5) Transporte	0	0	0	0	0	0
c6) Comunicaciones	0	0	0	0	0	0
c7) Turismo	0	0	0	0	0	0
c8) Ciencia, Tecnología e Innovación	0	0	0	0	0	0
c9) Otras Industrias y Otros Asuntos Económicos	0	0	0	0	0	0

CINETECA ALAMEDA (a)
 Estado Analítico del Ejercicio del Presupuesto de Egresos Detallado - LDF
 Clasificación Funcional (Finalidad y Función)
 Del 1 de Enero al 31 de Marzo de 2024 (b)
 (PESOS)

Concepto (c)	Egresos					Subejercicio (e)
	Aprobado (d)	Ampliaciones/ (Reducciones)	Modificado	Devengado	Pagado	
D. Otras No Clasificadas en Funciones Anteriores (D=d1+d2+d3+d4)	0	0	0	0	0	0
d1) Transacciones de la Deuda Publica / Costo Financiero de la Deuda			0			0
d2) Transferencias, Participaciones y Aportaciones Entre Diferentes Niveles y Ordenes de Gobierno			0			0
d3) Saneamiento del Sistema Financiero			0			0
d4) Adeudos de Ejercicios Fiscales Anteriores			0			0
III. Total de Egresos (III = I + II)	4,856,736	9,060	4,865,796	829,620	829,620	4,036,177

ALDO JAVIER PATLAN RODRIGUEZ
 DIRECTOR GENERAL

ARACELI MORENO BARBOSA
 DIRECTORA DEL ÁREA ADMINISTRATIVA

MA. BERTHA ALICIA PALOMO SANTILLAN
 CONTABILIDAD Y FINANZAS

CINETECA ALAMEDA (a)
Estado Analítico del Ejercicio del Presupuesto de Egresos Detallado - LDF
Clasificación de Servicios Personales por Categoría
Del 1 de Enero al 31 de Marzo de 2024 (b)
(PESOS)

Concepto (c)	Egresos					Subejercicio (e)
	Aprobado (d)	Ampliaciones/ (Reducciones)	Modificado	Devengado	Pagado	
I. Gasto No Etiquetado (I=A+B+C+D+E+F)	3,074,012	0	3,074,012	0	0	3,074,012
A. Personal Administrativo y de Servicio Público	3,074,012	0	3,074,012	0	0	3,074,012
B. Magisterio						
C. Servicios de Salud (C=c1+c2)	0	0	0	0	0	0
c1) Personal Administrativo						
c2) Personal Médico, Paramédico y afín						
D. Seguridad Pública						
E. Gastos asociados a la implementación de nuevas leyes federales o reformas a las mismas (E = e1 + e2)	0	0	0	0	0	0
e1) Nombre del Programa o Ley 1						
e2) Nombre del Programa o Ley 2						
F. Sentencias laborales definitivas						
II. Gasto Etiquetado (II=A+B+C+D+E+F)	0	0	0	0	0	0
A. Personal Administrativo y de Servicio Público						
B. Magisterio						
C. Servicios de Salud (C=c1+c2)	0	0	0	0	0	0
c1) Personal Administrativo						
c2) Personal Médico, Paramédico y afín						
D. Seguridad Pública						
E. Gastos asociados a la implementación de nuevas leyes federales o reformas a las mismas (E = e1 + e2)	0	0	0	0	0	0
e1) Nombre del Programa o Ley 1						
e2) Nombre del Programa o Ley 2						
F. Sentencias laborales definitivas						
III. Total del Gasto en Servicios Personales (III = I + II)	3,074,012	0	3,074,012	0	0	3,074,012

ALDO JAVIER PATLÁN RODRIGUEZ
 DIRECTOR GENERAL

ARAQELY MORENO BARBOSA
 DIRECTORA DEL ÁREA ADMINISTRATIVA

MA. BERTHA ALICIA PALOMO SANTILLÁN
 CONTABILIDAD Y FINANZAS

CINETECA ALAMEDA (a)
Resultados de Ingresos - LDF
(PESOS)

Concepto (b)	2019 (c)	2020 (c)	2021 (c)	2022 (c)	2023 (c)	2024 (d)
1. Ingresos de Libre Disposición (1=A+B+C+D+E+F+G+H+I+J+K+L)	4,369,468	8,508,333	7,567,862	6,834,942	7,872,698	999,992
A. Impuestos	0	0	0	0	0	0
B. Cuotas y Aportaciones de Seguridad Social	0	0	0	0	0	0
C. Contribuciones de Mejoras	0	0	0	0	0	0
D. Derechos	1,173,142	0	0	0	0	0
E. Productos	1,600,716	856,930	1,060,693	2,352,402	3,264,989	999,992
F. Aprovechamientos	0	0	0	0	0	0
G. Ingresos por Venta de Bienes y Prestación de Servicios	0	0	0	0	0	0
H. Participaciones	0	0	0	0	0	0
I. Incentivos Derivados de la Colaboración Fiscal	0	0	0	0	0	0
J. Transferencias y Asignaciones	1,595,610	5,669,637	5,707,169	4,482,540	4,607,709	0
K. Convenios	0	1,981,766	800,000	0	0	0
L. Otros Ingresos de Libre Disposición	0	0	0	0	0	0
2. Transferencias Federales Etiquetadas (2=A+B+C+D+E)	0	0	0	0	0	0
A. Aportaciones	0	0	0	0	0	0
B. Convenios	0	0	0	0	0	0
C. Fondos Distintos de Aportaciones	0	0	0	0	0	0
D. Transferencias, Asignaciones, Subsidios y Subvenciones, y Pensiones y Jubilaciones	0	0	0	0	0	0
E. Otras Transferencias Federales Etiquetadas	0	0	0	0	0	0
3. Ingresos Derivados de Financiamientos (3=A)	0	0	0	0	0	0
A. Ingresos Derivados de Financiamientos	0	0	0	0	0	0
4. Total de Resultados de Ingresos (4=1+2+3)	4,369,468	8,508,333	7,567,862	6,834,942	7,872,698	999,992
Datos Informativos						
1. Ingresos Derivados de Financiamientos con Fuente de Pago de Recursos de Libre Disposición	0	0	0	0	0	0
2. Ingresos derivados de Financiamientos con Fuente de Pago de Transferencias Federales Etiquetadas	0	0	0	0	0	0
3. Ingresos Derivados de Financiamiento (3 = 1 + 2)	0	0	0	0	0	0

ALDO JAVIER PATLÁN RODRIGUEZ
DIRECTOR GENERAL

ARJCELI MORENO BARBOSA
DIRECTORA DEL ÁREA ADMINISTRATIVA

MA. BERTHA ALICIA PALOMO SANTILLÁN
CONTABILIDAD Y FINANZAS

CINETECA ALAMEDA (a)						
Resultados de Egresos - LDF						
(PESOS)						
Concepto (b)	2019 (c)	2020 (c)	2021 (c)	2022 (c)	2023 (c)	2024 (d)
1. Gasto No Etiquetado (1=A+B+C+D+E+F+G+H+I)	4,264,638	8,431,193	7,317,026	6,783,333	8,094,088	829,620
A. Servicios Personales	1,436,887	5,526,774	5,590,534	4,384,190	4,479,165	
B. Materiales y Suministros	568,448	226,078	44,115	1,057,642	1,368,727	394,846
C. Servicios Generales	2,191,830	2,186,833	799,691	1,253,613	2,084,808	426,904
D. Transferencias, Asignaciones, Subsidios y Otras Ayudas	0	0	0	0	0	0
E. Bienes Muebles, Inmuebles e Intangibles	67,473	491,508	82,686	87,888	161,388	7,870
F. Inversión Pública	0	0	800,000	0	0	0
G. Inversiones Financieras y Otras Provisiones	0	0	0	0	0	0
H. Participaciones y Aportaciones	0	0	0	0	0	0
I. Deuda Pública	0	0	0	0	0	0
2. Gasto Etiquetado (2=A+B+C+D+E+F+G+H+I)	0	0	0	0	0	0
A. Servicios Personales	0	0	0	0	0	0
B. Materiales y Suministros	0	0	0	0	0	0
C. Servicios Generales	0	0	0	0	0	0
D. Transferencias, Asignaciones, Subsidios y Otras Ayudas	0	0	0	0	0	0
E. Bienes Muebles, Inmuebles e Intangibles	0	0	0	0	0	0
F. Inversión Pública	0	0	0	0	0	0
G. Inversiones Financieras y Otras Provisiones	0	0	0	0	0	0
H. Participaciones y Aportaciones	0	0	0	0	0	0
I. Deuda Pública	0	0	0	0	0	0
3. Total del Resultado de Egresos (3=1+2)	4,264,638	8,431,193	7,317,026	6,783,333	8,094,088	829,620

ALDO JAVIER PALLAN RODRÍGUEZ
DIRECTOR GENERAL

ARACELI MORENO BARBOSA
DIRECTORA DEL ÁREA ADMINISTRATIVA

MA. BERTHA ALICIA PALOMO SANTILLAN
CONTABILIDAD Y FINANZAS

CINETECA ALAMEDA (a)
Informe sobre Estudios Actuariales - LDF

	Pensiones y jubilaciones	Salud	Riesgos de trabajo	Invalidez y vida	Otras prestaciones sociales
<p>Tipo de Sistema Prestación laboral o Fondo general para trabajadores del estado o municipio Beneficio definido, Contribución definida o Mixto</p> <p>Población afiliada Activos Edad máxima Edad mínima Edad promedio Pensionados y Jubilados Edad máxima Edad mínima Edad promedio Beneficiarios Promedio de años de servicio (trabajadores activos) Aportación individual al plan de pensión como % del salario Aportación del ente público al plan de pensión como % del salario Crecimiento esperado de los pensionados y jubilados (como %) Crecimiento esperado de los activos (como %) Edad de Jubilación o Pensión Esperanza de vida</p> <p>Ingresos del Fondo Ingresos Anuales al Fondo de Pensiones</p> <p>Nómina anual Activos Pensionados y Jubilados Beneficiarios de Pensionados y Jubilados</p> <p>Monto mensual por pensión Máximo Mínimo Promedio</p> <p>Monto de la reserva</p> <p>Valor presente de las obligaciones Pensiones y Jubilaciones en curso de pago Generación actual Generaciones futuras</p> <p>Valor presente de las contribuciones asociadas a los sueldos futuros de cotización X% Generación actual Generaciones futuras</p> <p>Valor presente de aportaciones futuras Generación actual Generaciones futuras Otros Ingresos</p> <p>Déficit/superávit actuarial Generación actual Generaciones futuras</p> <p>Periodo de suficiencia Año de descapitalización Tasa de rendimiento</p> <p>Estudio actuarial Año de elaboración del estudio actuarial Empresa que elaboró el estudio actuarial</p>					

CINETECA ALAMEDA (a)
Informe sobre Estudios Actuariales - LDF

	Pensiones y jubilaciones	Salud	Riesgos de trabajo	Invalidez y vejez	Otras prestaciones sociales
--	--------------------------	-------	--------------------	-------------------	-----------------------------

ALDO JAVIER PATLÁN RODRIGUEZ
DIRECTOR GENERAL

ARACELI MORENO SÁNCHEZ
DIRECTORA DEL ÁREA ADMINISTRATIVA

MA. BERTHA ALICIA PALOMO SANTILLÁN
CONTABILIDAD Y FINANZAS