


CINETECA  
**ALAMEDA**

ESTADOS FINANCIEROS  
**JUNIO, 2024**




# CINETECA ALAMEDA

## ESTADOS, INFORMES Y ANEXOS FINANCIEROS

### CONTENIDO

#### INFORMACIÓN CONTABLE:

- ESTADO DE ACTIVIDADES COMPARATIVO
- ESTADO DE SITUACIÓN FINANCIERA COMPARATIVO
- ESTADO DE VARIACIONES EN LA HACIENDA PÚBLICA
- ESTADO DE CAMBIOS EN LA SITUACIÓN FINANCIERA
- ESTADO DE FLUJOS DE EFECTIVO COMPARATIVO
- NOTAS A LOS ESTADOS FINANCIEROS
- ESTADO ANALÍTICO DEL ACTIVO
- ESTADO ANALÍTICO DE LA DEUDA Y OTROS PASIVOS
- CONCILIACIÓN ENTRE LOS EGRESOS PRESUPUESTARIOS Y LOS GASTOS CONTABLES
- CONCILIACIÓN ENTRE LOS INGRESOS PRESUPUESTARIOS Y CONTABLES
- BALANZA DE COMPROBACIÓN
- REPORTE ANALÍTICO DEL PASIVO




# CINETECA ALAMEDA

- ESTADO DE RESULTADOS
- ESTADO DE ORIGEN Y APLICACIÓN DE RECURSOS
- INDICADORES FINANCIEROS
- PROPORCIÓN DEL GASTO PROGRAMABLE
- CONCILIACIONES BANCARIAS

## **INFORMACIÓN PRESUPUESTARIA:**

- ESTADO ANALÍTICO DE INGRESOS PRESUPUESTALES
- ESTADO ANALÍTICO DEL EJERCICIO PRESUPUESTO DE EGRESOS (CLASIFICACIÓN ADMINISTRATIVA- ORDEN DE GOBIERNO)
- ESTADO ANALÍTICO DEL EJERCICIO PRESUPUESTO DE EGRESOS (CLASIFICACIÓN ADMINISTRATIVA-SECTOR PARAESTATAL)
- ESTADO ANALÍTICO DEL EJERCICIO PRESUPUESTOS DE EGRESOS (CLASIFICACIÓN ECONÓMICA)
- ESTADO ANALÍTICO DEL EJERCICIO PRESUPUESTO DE EGRESOS CLASIFICACIÓN POR OBJETO DEL GASTO (CAPÍTULO Y CONCEPTO)
- ESTADO ANALÍTICO DEL EJERCICIO DEL PRESUPUESTO DE EGRESOS (CLASIFICACIÓN FUNCIONAL)
- ESTADO ANALÍTICO DEL EJERCICIO DEL PRESUPUESTO DE EGRESOS POR FUENTE DE FINANCIAMIENTO



# CINETECA ALAMEDA

## **INFORMACIÓN PROGRAMÁTICA:**


- GASTO POR CATEGORIA PROGRAMATICA
- PROGRAMAS Y PROYECTOS DE INVERSIÓN
- REPORTE POR CODIGO PROGRAMATICO

## **ANEXOS TRIMESTRALES:**

- INFORME SOBRE PASIVOS CONTINGENTES
- ENDEUDAMIENTO NETO
- INTERESES DE LA DEUDA
- INDICADORES DE POSTURA FISCAL
- RELACIÓN DE BIENES MUEBLES
- RELACIÓN DE BIENES INMUEBLES
- RELACIÓN DE CUENTAS BANCARIÁS PRODUCTIVAS ESPECIFICAS
- RELACIÓN DE ESQUEMAS BURSÁTILES Y COBERTURAS FINANCIERAS

## **ESTADOS FINANCIEROS DE LA LEY FINANCIERA:**

- ESTADO DE SITUACIÓN FINANCIERA DETALLADO LDF
- INFORME ANALÍTICO DE LA DEUDA PÚBLICA Y OTROS PASIVOS LDF



# CINETECA ALAMEDA

- INFORME ANALÍTICO DE OBLIGACIONES DIFERENTES DE FINANCIAMIENTO LDF
- BALANCE PRESUPUESTARIO LDF
- ESTADO ANALÍTICO DE INGRESOS DETALLADO LDF
- ESTADO ANALÍTICO DEL EJERCICIO DEL PRESUPUESTO DE EGRESOS DETALLADO LDF
- ESTADO ANALÍTICO DEL EJERCICIO DEL PRESUPUESTO DE EGRESOS DETALLADO (CLASIFICACIÓN ADMINISTRATIVA)
- ESTADO ANALÍTICO DEL EJERCICIO DEL PRESUPUESTO DE EGRESOS DETALLADO (CLASIFICACIÓN FUNCIONAL)
- ESTADO ANALÍTICO DEL EJERCICIO DEL PRESUPUESTO DE EGRESOS DETALLADO (CLASIFICACIÓN DE SERVICIOS PERSONALES POR CATEGORÍA)
- RESULTADOS DE INGRESOS LDF
- RESULTADOS DE EGRESOS LDF
- INFORME SOBRE ESTUDIOS ACTUARIALES LDF

Concepto	2024	2023
<b>INGRESOS Y OTROS BENEFICIOS</b>		
<b>Ingresos de Gestión</b>		
Impuestos	1,656,517	1,617,668
Cuotas y Aportaciones de Seguridad Social	0	0
Contribuciones de Mejoras	0	0
Derechos	0	0
Productos	0	0
Aprovechamientos	1,656,517	1,617,668
Ingresos por Venta de Bienes y Prestación de Servicios	0	0
Participaciones, Aportaciones, Convenios, Incentivos Derivados de la Colaboración Fiscal, Fondos Distintos de Aportaciones, Transferencias, Asignaciones, Subsidios y Subvenciones, y Pensiones y Jubilaciones	2,024,535	1,704,985
Participaciones, Aportaciones, Convenios, Incentivos Derivados de la Colaboración Fiscal y Fondos Distintos de Aportaciones	0	0
Transferencias, Asignaciones, Subsidios y Subvenciones, y Pensiones y Jubilaciones	2,024,535	1,704,985
<b>Otros Ingresos y Beneficios</b>		
Ingresos Financieros	188	405
Incremento por Variación de Inventarios	188	405
Disminución del Exceso de Estimaciones por Pérdida o Deterioro u Obsolescencia	0	0
Disminución del Exceso de Provisiones	0	0
Otros Ingresos y Beneficios Varios	0	0
<b>Total de Ingresos y Otros Beneficios</b>	<b>3,681,240</b>	<b>3,323,058</b>
<b>GASTOS Y OTRAS PÉRDIDAS</b>		
<b>Gastos de Funcionamiento</b>		
Servicios Personales	3,462,742	3,340,484
Materiales y Suministros	2,024,535	1,649,144
Servicios Generales	655,004	553,114
Transferencias, Asignaciones, Subsidios y Otras Ayudas	783,203	1,138,226
Transferencias Internas y Asignaciones al Sector Público	0	0
Transferencias al Resto del Sector Público	0	0
Subsidios y Subvenciones	0	0
Ayudas Sociales	0	0
Pensiones y Jubilaciones	0	0
Transferencias a Fideicomisos, Mandatos y Contratos Análogos	0	0
Transferencias a la Seguridad Social	0	0
Donativos	0	0
Transferencias al Exterior	0	0
Participaciones y Aportaciones	0	0
Participaciones	0	0
Aportaciones	0	0
Convenios	0	0
Intereses, Comisiones y Otros Gastos de la Deuda Pública	0	0
Intereses de la Deuda Pública	0	0
Comisiones de la Deuda Pública	0	0
Gastos de la Deuda Pública	0	0
Costo por Coberturas	0	0
Apoyos Financieros	0	0
Otros Gastos y Pérdidas Extraordinarias	0	0
Estimaciones, Depreciaciones, Deterioros, Obsolescencia y Amortizaciones	0	0
Provisiones	0	0
Disminución de Inventarios	0	0
Inversión Pública	0	0
Inversión Pública no Capitalizable	0	0
<b>Total de Gastos y Otras Pérdidas</b>	<b>3,462,742</b>	<b>3,340,484</b>
<b>Resultados del Ejercicio (Ahorro/Desahorro)</b>	<b>218,498</b>	<b>-17,426</b>

Bajo protesta de decir verdad declaramos que los Estados Financieros y sus notas, son razonablemente correctos y son responsabilidad del emisor.

ALDO JAVIER PATLÁN RODRÍGUEZ  
DIRECTOR GENERAL

M.A. BERTHA ALICIA PALOMO SANTILLÁN  
CONTABILIDAD Y FINANZAS

ARÁCELI MORENO BARBOSA  
DIRECTORA DEL ÁREA ADMINISTRATIVA

**CINETECA ALAMEDA**  
**Estado de Situación Financiera**  
**Al 30 de Junio de 2024**  
**(Cifras en Pesos)**

ACTIVO	2024	2023	PASIVO	2024	2023
<b>Activo Circulante</b>			<b>Pasivo Circulante</b>		
Efectivo y Equivalentes			Cuentas por Pagar a Corto Plazo		
Derechos a Recibir Efectivo o Equivalentes	150,193	209,371	Documentos por Pagar a Corto Plazo	3,347	318,781
Derechos a Recibir Bienes o Servicios	55,812	185,211	Porción a Corto Plazo de la Deuda Pública a Largo Plazo	0	0
Inventarios	0	25,470	Títulos y Valores a Corto Plazo	0	0
Almacenes	0	0	Pasivos Diferidos a Corto Plazo	0	0
Estimación por Pérdida o Deterioro de Activos Circulantes	0	0	Fondos y Bienes de Terceros en Garantía y/o Administración a Corto Plazo	0	0
Otros Activos Circulantes	0	0	Provisiones a Corto Plazo	0	0
<b>Total de Activos Circulantes</b>	<b>206,004</b>	<b>420,052</b>	Otros Pasivos a Corto Plazo	0	60,000
<b>Activo No Circulante</b>			<b>Total de Pasivos Circulantes</b>	<b>3,347</b>	<b>386,592</b>
Inversiones Financieras a Largo Plazo	0	0	<b>Pasivo No Circulante</b>		
Derechos a Recibir Efectivo o Equivalentes a Largo Plazo	0	0	Cuentas por Pagar a Largo Plazo	0	0
Bienes Inmuebles, Infraestructura y Construcciones en Proceso	0	0	Documentos por Pagar a Largo Plazo	0	0
Bienes Muebles	0	0	Deuda Pública a Largo Plazo	0	0
Activos Intangibles	1,971,205	1,828,663	Pasivos Diferidos a Largo Plazo	0	0
Depreciación, Deterioro y Amortización Acumulada de Bienes	270,842	270,842	Fondos y Bienes de Terceros en Garantía y/o en Administración a Largo Plazo	0	0
Activos Diferidos	0	0	Provisiones a Largo Plazo	0	0
Estimación por Pérdida o Deterioro de Activos no Circulantes	0	0	<b>Total de Pasivos No Circulantes</b>	<b>0</b>	<b>0</b>
Otros Activos no Circulantes	0	0	<b>Total del Pasivo</b>	<b>3,347</b>	<b>386,592</b>
<b>Total de Activos No Circulantes</b>	<b>2,242,046</b>	<b>2,099,505</b>	<b>HACIENDA PÚBLICA/PATRIMONIO</b>		
<b>Total del Activo</b>	<b>2,448,051</b>	<b>2,519,557</b>	<b>Hacienda Pública/Patrimonio Contribuido</b>		
			Aportaciones	101,026	101,026
			Donaciones de Capital	101,026	101,026
			Actualización de la Hacienda Pública /Patrimonio	0	0
				0	0
			<b>Hacienda Pública/Patrimonio Generado</b>		
			Resultados del Ejercicio (Ahorro/Desahorro)	2,343,678	2,031,938
			Resultados de Ejercicios Anteriores	218,498	-17,426
			Revalúos	2,125,180	2,049,364
			Reservas	0	0
			Rectificaciones de Resultados de Ejercicios Anteriores	0	0
				0	0
			<b>Exceso o Insuficiencia en la Actualización de la Hacienda Pública/Patrimonio</b>	<b>0</b>	<b>0</b>
			Resultado por Posición Monetaria	0	0
			Resultado por Tenencia de Activos no Monetarios	0	0
				0	0
			<b>Total Hacienda Pública/Patrimonio</b>	<b>2,444,704</b>	<b>2,132,964</b>
			<b>Total del Pasivo y Hacienda Pública /Patrimonio</b>	<b>2,448,051</b>	<b>2,519,557</b>

Bajo protesta de decir verdad declaramos que los Estados Financieros y sus notas, son razonablemente correctos y son responsabilidad del emisor.

ALDO JAVIER PATLÁN RODRÍGUEZ  
DIRECTOR GENERAL

MA. BERTHA ALICIA PALOMO SANTILLÁN  
CONTABILIDAD Y FINANZAS

ARACELI MORENO BARBOSA  
DIRECTORA DEL ÁREA ADMINISTRATIVA

**CINETECA ALAMEDA**  
**Estado de Variación en la Hacienda Pública**  
**Del 1 de Enero al 30 de Junio de 2024**  
**(Cifras en Pesos)**

Concepto	Hacienda Pública / Patrimonio Contribuido	Hacienda Pública / Patrimonio Generado de Ejercicios Anteriores	Hacienda Pública / Patrimonio Generado del Ejercicio	Exceso o Insuficiencia en la Actualización de la Hacienda Pública / Patrimonio	TOTAL
<b>Hacienda Pública/ Patrimonio Contribuido Neto de 2023</b>	<b>101,026</b>				
Aportaciones	101,026				101,026
Donaciones de Capital	0	0	0	0	0
Actualización de la Hacienda Pública/Patrimonio	0	0	0	0	0
<b>Hacienda Pública/Patrimonio Generado Neto de 2023</b>		<b>2,049,364</b>	<b>-17,426</b>		<b>2,031,938</b>
Resultados del Ejercicio (Ahorro/Desahorro)	0	0	-17,426	0	-17,426
Resultados de Ejercicios Anteriores	0	2,049,364	0	0	2,049,364
Revalúos	0	0	0	0	0
Reservas	0	0	0	0	0
Rectificaciones de Resultados de Ejercicios Anteriores	0	0	0	0	0
<b>Exceso o Insuficiencia en la Actualización de la Hacienda Pública/Patrimonio Neto de 2023</b>				<b>0</b>	<b>0</b>
Resultado por Posición Monetaria	0	0	0	0	0
Resultado por Tenencia de Activos no Monetarios	0	0	0	0	0
<b>Hacienda Pública/Patrimonio Neto Final de 2023</b>	<b>101,026</b>	<b>2,049,364</b>	<b>-17,426</b>	<b>0</b>	<b>2,132,964</b>
<b>Cambios en la Hacienda Pública/Patrimonio Contribuido Neto de 2024</b>	<b>0</b>				<b>0</b>
Aportaciones	0	0	0	0	0
Donaciones de Capital	0	0	0	0	0
Actualización de la Hacienda Pública/Patrimonio	0	0	0	0	0
<b>Variaciones de la Hacienda Pública/Patrimonio Generado Neto de 2024</b>		<b>75,816</b>	<b>235,924</b>		<b>311,740</b>
Resultados del Ejercicio (Ahorro/Desahorro)	0	0	218,498	0	218,498
Resultados de Ejercicios Anteriores	0	75,816	17,426	0	93,242
Revalúos	0	0	0	0	0
Reservas	0	0	0	0	0
Rectificaciones de Resultados de Ejercicios Anteriores	0	0	0	0	0
<b>Cambios en el Exceso o Insuficiencia en la Actualización de la Hacienda Pública/Patrimonio Neto de 2024</b>				<b>0</b>	<b>0</b>
Resultado por Posición Monetaria	0	0	0	0	0
Resultado por Tenencia de Activos no Monetarios	0	0	0	0	0
<b>Hacienda Pública/Patrimonio Neto Final de 2024</b>	<b>101,026</b>	<b>2,125,180</b>	<b>218,498</b>	<b>0</b>	<b>2,444,704</b>

Bajo protesta de decir verdad declaramos que los Estados Financieros y sus notas, son razonablemente correctos y son responsabilidad del emisor.

ALDO JAVIER PATLÁN RODRÍGUEZ  
 DIRECTOR GENERAL

ARACELI MORENO BARBOSA  
 DIRECTORA DEL ÁREA ADMINISTRATIVA


MA. BERTHA ALICIA PALOMO SANTILLÁN  
 CONTABILIDAD Y FINANZAS




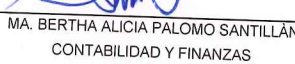
**CINETECA ALAMEDA**  
**Estado de Cambios en la Situación Financiera**  
**Del 1 de Enero al 30 de Junio de 2024**  
**(Cifras en Pesos)**

ACTIVO	Concepto	Origen	Aplicación
<b>Activo Circulante</b>			
Efectivo y Equivalentes		0	190,480
Derechos a Recibir Efectivo o Equivalentes		0	137,558
Derechos a Recibir Bienes o Servicios		0	94,768
Inventarios		0	42,790
Almacenes		0	0
Estimación por Pérdida o Deterioro de Activos Circulantes		0	0
Otros Activos Circulantes		0	0
<b>Activo No Circulante</b>			
Inversiones Financieras a Largo Plazo		0	52,923
Derechos a Recibir Efectivo o Equivalentes a Largo Plazo		0	0
Bienes Inmuebles, Infraestructura y Construcciones en Proceso		0	0
Bienes Muebles		0	0
Activos Intangibles		0	52,923
Depreciación, Deterioro y Amortización Acumulada de Bienes		0	0
Activos Diferidos		0	0
Estimación por Pérdida o Deterioro de Activos no Circulantes		0	0
Otros Activos no Circulantes		0	0
<b>PASIVO</b>			
<b>Pasivo Circulante</b>			
Cuentas por Pagar a Corto Plazo		0	28,018
Documentos por Pagar a Corto Plazo		0	28,018
Porción a Corto Plazo de la Deuda Pública a Largo Plazo		0	0
Títulos y Valores a Corto Plazo		0	0
Pasivos Diferidos a Corto Plazo		0	0
Fondos y Bienes de Terceros en Garantía y/o Administración a Corto Plazo		0	0
Provisiones a Corto Plazo		0	0
Otros Pasivos a Corto Plazo		0	0
<b>Pasivo No Circulante</b>			
Cuentas por Pagar a Largo Plazo		0	0
Documentos por Pagar a Largo Plazo		0	0
Deuda Pública a Largo Plazo		0	0
Pasivos Diferidos a Largo Plazo		0	0
Fondos y Bienes de Terceros en Garantía y/o en Administración a Largo Plazo		0	0
Provisiones a Largo Plazo		0	0
<b>HACIENDA PÚBLICA/PATRIMONIO</b>			
		<b>277,908</b>	<b>59,410</b>
<b>Hacienda Pública/Patrimonio Contribuido</b>			
Aportaciones		0	0
Donaciones de Capital		0	0
Actualización de la Hacienda Pública/Patrimonio		0	0
<b>Hacienda Pública/Patrimonio Generado</b>			
Resultados del Ejercicio (Ahorro/Desahorro)		277,908	59,410
Resultados de Ejercicios Anteriores		277,908	0
Revalúos		0	59,410
Reservas		0	0
Rectificaciones de Resultados de Ejercicios Anteriores		0	0
<b>Exceso o Insuficiencia en la Actualización de la Hacienda Pública/Patrimonio</b>			
Resultado por Posición Monetaria		0	0
Resultado por Tenencia de Activos no Monetarios		0	0
		0	0

Bajo protesta de decir verdad declaramos que los Estados Financieros y sus notas, son razonablemente correctos y son responsabilidad del emisor.

  
**ALDO JAVIER PATLÁN RODRÍGUEZ**  
 DIRECTOR GENERAL

  
**ARACELI MORENO BARBOSA**  
 DIRECTORA DEL ÁREA ADMINISTRATIVA

  
**MA. BERTHA ALICIA PALOMO SANTILLÁN**  
 CONTABILIDAD Y FINANZAS

**CINETECA ALAMEDA**  
**Estado de Flujos de Efectivo**  
**Del 1 de Enero al 30 de Junio de 2024**  
**(Cifras en Pesos)**

Concepto	2024	2023
<b>Flujos de Efectivo de las Actividades de Operación</b>		
<b>Origen</b>		
Impuestos	3,681,052	7,859,676
Cuotas y Aportaciones de Seguridad Social	0	0
Contribuciones de Mejoras	0	0
Derechos	0	0
Productos	0	0
Aprovechamientos	1,656,517	3,264,989
Ingresos por Venta de Bienes y Prestación de Servicios	0	0
Participaciones, Aportaciones, Convenios, Incentivos Derivados de la Colaboración Fiscal y Fondos Distintos de Aportaciones	0	0
Transferencias, Asignaciones, Subsidios y Subvenciones, y Pensiones y Jubilaciones	0	0
Otros Orígenes de Operación	2,024,535	4,594,687
<b>Aplicación</b>	0	0
Servicios Personales	3,533,361	7,906,525
Materiales y Suministros	2,024,535	4,479,165
Servicios Generales	655,004	1,368,727
Transferencias Internas y Asignaciones al Sector Público	783,203	2,055,296
Transferencias al Resto del Sector Público	0	0
Subsidios y Subvenciones	0	0
Ayudas Sociales	0	0
Pensionamientos y Jubilaciones	0	0
Transferencias a Fideicomisos, Mandatos y Contratos Análogos	0	0
Transferencias a la Seguridad Social	0	0
Donativos	0	0
Transferencias al Exterior	0	0
Participaciones	0	0
Aportaciones	0	0
Convenios	0	0
Otras Aplicaciones de Operación	0	0
<b>Flujos Netos de Efectivo por Actividades de Operación</b>	70,620	3,337
	147,690	-46,849
<b>Flujos de Efectivo de las Actividades de Inversión</b>		
<b>Origen</b>		
Bienes Inmuebles, Infraestructura y Construcciones en Proceso	0	0
Bienes Muebles	0	0
Otros Orígenes de Inversión	0	0
<b>Aplicación</b>	0	0
Bienes Inmuebles, Infraestructura y Construcciones en Proceso	52,923	161,388
Bienes Muebles	0	0
Otras Aplicaciones de Inversión	52,923	161,388
<b>Flujos Netos de Efectivo por Actividades de Inversión</b>	0	0
	-52,923	-161,388
<b>Flujos de Efectivo de las Actividades de Financiamiento</b>		
<b>Origen</b>		
Endeudamiento Neto	0	0
Interno	0	0
Externo	0	0
Otros Orígenes de Financiamiento	0	0
<b>Aplicación</b>	0	0
Servicios de la Deuda	0	0
Interno	0	0
Externo	0	0
Otras Aplicaciones de Financiamiento	0	0
<b>Flujos Netos de Efectivo por Actividades de Financiamiento</b>	0	0
	0	0
<b>Incremento/Disminución Neta en el Efectivo y Equivalentes al Efectivo</b>	94,768	-208,236
<b>Efectivo y Equivalentes al Efectivo al Inicio del Ejercicio</b>	55,425	263,661
<b>Efectivo y Equivalentes al Efectivo al Final del Ejercicio</b>	150,193	55,425

Bajo protesta de decir verdad declaramos que los Estados Financieros y sus notas, son razonablemente correctos y son responsabilidad del emisor.

ALDO JAVIER PATLÁN RODRÍGUEZ  
DIRECTOR GENERAL

ARACELI MORENO BARBOSA  
DIRECTORA DEL ÁREA ADMINISTRATIVA

MA. BERTHA ALICIA PALOMO SANTILLÁN  
CONTABILIDAD Y FINANZAS

**A) NOTAS DE GESTIÓN ADMINISTRATIVAS****NOTA No. 1- ACTIVIDAD DEL ORGANISMO:**

Cineteca Alameda es una edificación de estilo californiano o spanish style, diseñado por el arquitecto C. Crombe, inaugurado el 27 de febrero de 1941 con la presentación de la película Siete pecadores (Seven Sinners) con Marlene Dietrich y John Wayne, dirigida por Tay Garnett. El edificio es considerado patrimonio artístico por la arquitectura escenográfica interior que imita aspectos formales de la arquitectura típica de la ciudad.

El 13 de junio del año 2000, el Diario Oficial de la Federación publica el Decreto mediante el cual se destina el edificio del Cine Teatro Alameda para el establecimiento de la Cineteca del Estado. En 2009, tras una etapa de remodelación y adecuación del inmueble y de un periodo de apertura de actividades en junio de 2006, el Gobierno del Estado de San Luis Potosí publica el 06 de junio en el Periódico Oficial el Decreto de Creación de la Cineteca Alameda.

Hoy en día, Cineteca Alameda realiza exhibiciones cinematográficas a nivel nacional e internacional y es sede de Muestras Internacionales de Cine, del Tour de Cine Francés en México, Festivales y Ciclos, además de espectáculos de teatro, ópera, música, danza, eventos infantiles, conferencias, asambleas e informes de gobierno.

**MISIÓN**

Planear, ejecutar y diseñar estrategias y líneas de acción para sensibilizar a la sociedad en la apreciación de las artes cinematográficas y facilitar su contacto con éstas a través de la promoción de las actividades del Cine Teatro Alameda.

**OBJETIVOS**

Investigar, rescatar, conservar, proteger, custodiar, promover y difundir el arte de la cinematografía; resguardar, restaurar y acrecentar el acervo filmico.

Llevar a cabo mediante programas y proyectos específicos, la investigación, exhibición, conocimiento, difusión y promoción de la cinematografía regional, estatal, nacional e internacional.

Ser vínculo entre los artistas, directores, productores y demás involucrados en la cinematografía y el público en general.

Realizar exhibiciones, talleres, cursos y en general cualquier actividad que difunda el arte de la cinematografía en el Estado, proveniente del país y del extranjero en cualquiera de sus manifestaciones.

Realizar las acciones necesarias, dentro de esas funciones para allegarse los recursos a través de donaciones o aportaciones que contribuyan al cumplimiento de sus objetivos;

Adquirir, usar, usufructuar, administrar, conservar y disponer de los bienes que conforman su patrimonio para el cabal cumplimiento de sus objetivos conforme a los lineamientos que emita la Junta de Gobierno, y celebrar los actos jurídicos necesarios o convenientes para el cumplimiento de sus objetivos.

**NOTA No. 2- BASE DE PREPARACIÓN DE LOS ESTADOS FINANCIEROS:**

Los presentes estados financieros fueron preparados de acuerdo con las reglas de Contabilidad Gubernamental autorizadas por la Secretaría de Hacienda y Crédito Público, a través del Consejo Nacional de Armonización Contable en sus Postulados Básicos, sus marcos conceptuales dentro de los lineamientos publicados por el CONAC, así como también de la Ley General de Contabilidad Gubernamental, la Ley de Presupuesto, Contabilidad y Gasto Público de San Luis Potosí y su Reglamento, la Ley de Ingresos y el Presupuesto de

Egresos para el presente Ejercicio. Mencionando que a su vez, el ente público se encuentra en proceso de Adaptación a dichas reglas y lineamientos. En esta etapa han sido realizadas ciertas revisiones necesarias para hacer los cambios y modificaciones que se consideraron pertinentes para el correcto cumplimiento de toda la normativa.

**NOTA No. 3- POLÍTICAS CONTABLES SIGNIFICATIVAS:**

- a) La información financiera está preparada sobre la base de reconocer sus ingresos y egresos cuando se cobran o se pagan, respectivamente y no cuando se devengan o realizan.
- b) Los Estados Financieros y sus notas han sido preparados sobre la base de costo histórico; por lo tanto, no se reconocen los efectos de la Inflación.
- c) Las aportaciones recibidas del Gobierno del Estado de San Luis Potosí se reconocen como aumentos al patrimonio no restringido cuando se pagan, y no cuando se devengan o se realizan.
- d) La cuenta de Activo No Circulante corresponde a los montos.

**B) NOTAS DE DESGLOCE**

**NOTAS AL ESTADO DE SITUACIÓN FINANCIERA**

**NOTA No. 4- ACTIVO**

<b>EFFECTIVO Y EQUIVALENTES</b>		<b>\$</b>	<b>10,000.00</b>
1111	EFFECTIVO		10,000.00
1111-01-51	--ALDO JAVIER PATLÁN RODRÍGUEZ		10,000.00

El efectivo está constituido por moneda de curso legal, y se encuentra su valor nominal proveniente de ingresos captados por el ente, son recurso disponible para cubrir compromisos y están conformados por:

1112	BANCOS/TESORERÍA	<b>140,192.67</b>
1112-01	BANORTE	140,192.67
1112-01-0001	--BANORTE CTA 064376-5205 GSTS OPER REC PROPIOS	140,192.67

La Cuenta de bancos se maneja de acuerdo con la fuente de recaudación y/o de donde proviene el recurso.

**DERECHOS A RECIBIR EN EFFECTIVO Y EQUIVALENTES** **\$** **55,811.53**  
 Concentra los derechos a favor del ente, por gastos a comprobar, deudores diversos, anticipo a proveedores, así como cualquier adeudo de naturaleza analógica, incluyendo aportaciones federales y estatales la fecha pendiente por recibir.

1122	TRANSFERENCIAS INTERNAS Y ASIGNACIONES AL SECTOR PÚBLICO	13,021.53
1122-91	TRANSFERENCIAS INTERNAS Y ASIGNACIONES AL SECTOR PÚBLICO	13,021.53
1123	DEUDORES DIVERSOS	42,790.00
1123-00051	--ALDO VAVIER PATLÁN RODRÍGUEZ	42,790.00

Los Saldos corresponden a las transferencias internas al sector público correspondientes a los gastos de operación de los meses julio-agosto de 2023, y los deudores diversos corresponden a gastos por comprobar y viáticos los cuales deberán ser comprobados antes del cierre de ejercicio.

#### ACTIVOS NO CIRCULANTES

Constituido por el conjunto de bienes requeridos por el ente público, sin el propósito de venta; inversiones, valores y derechos cuya realización o disponibilidad se considera en un plazo mayor a doce meses.

		\$ 2,242,046.42
1241-1-001	MOBILIARIO Y EQUIPO DE ADMINISTRACIÓN EJ. 2012	47,631.00
1241-1-5111	MUEBLES DE OFICINA Y ESTANTERÍA	116,024.22
1241-2-5121	MUEBLES, EXEPTO DE OFICINA Y ESTANTERIA	366,165.64
1241-3-5151	EQUIPO DE CÓMPUTO Y TECNOLOGÍAS DE LA INFORM.	133,427.13
1241-9-5191	OTROS MOBILIARIOS Y EQUIPOS DE ADMINISTRACIÓN	97,889.31
1242-1-001	MOBILIARIO Y EQUIPO EDUCACIONAL EJ. 2012	8,120.00
1242-1-5211	EQUIPOS Y APARATOS AUDIOVISUALES	152,581.79
1242-9-5291	OTROS MOBILIARIOS Y EQUIPO EDUCACIONAL Y RECREATIVO	861,828.00
1246-2-5621	MAQUINARIA Y EQUIPO INDUSTRIAL	32,712.00
1246-4-5641	SISTEMAS DE AIRE ACONDICIONADO, CALEFACCIÓN Y REFRIGERACIÓN	7,499.00
1246-5-5651	EQUIPO DE COMUNICACIÓN Y TELECOMUNICACIÓN	17,787.20
1246-6-5661	EQUIPOS DE GENERACIÓN ELÉCTRICA, APARATOS Y ACC	81,193.99
1246-7-5671	HERRAMIENTAS Y MAQUINAS-HERRAMIENTA	48,345.58
1251-01	SISTEMAS PARA ARMONIZACIÓN DE LA CONTAB GUBERN	10,000.00
1251-5911	SOFTWARE	15,000.00
12523-5941	DERECHOS	245,841.56

Corresponden a los Activos propiedad de la CINETECA ALAMEDA, adquiridos con recurso propio y en base a la Normatividad vigente aplicable de Adquisiciones; mismo que se encuentra debidamente conciliado e inventariado.

#### NOTA No. 5- NOTAS AL ESTADO DE ACTIVIDADES

##### GASTOS

		\$ 3,462,741.52
5111	REMUNERACIONES AL PERSONAL DE CARÁCTER PERMANENTE	2,024,534.64
5112	REMUNERACIONES AL PERSONAL DE CARÁCTER TRANSITORIO	0.00
5121	MATERIALES DE ADMINISTRACIÓN, EMISIÓN DE DOCUM	50,488.44
5122	ALIMENTOS Y UTENSILIOS	41,036.12
5123	MATERIAS PRIMAS Y MATERIALES DE PRODUCCIÓN Y COM	430,907.65
5124	MATERIALES Y ARTÍCULOS DE CONST. Y REPARACIÓN	74,616.52
5125	MATERIALES, ACCESORIOS Y SUMINISTROS MÉDICOS	0.00
5126	COMBUSTIBLES, LUBRICANTES Y ADITIVOS	24,170.83
5127	VESTUARIO, BLANCOS, PRENDAS DE PROTECCIÓN	2,055.23
5129	HERRAMIENTAS, REFACCIONES Y ACCESORIOS MENORES	31,729.40
5131	SERVICIOS BÁSICOS	82,014.42
5132	SERVICIOS DE ARRENDAMIENTO	265,507.15

5133	SERVICIOS PROFESIONALES, CIENTÍFICOS Y TÉCNICOS	265,425.09
5134	SERVICIOS FINANCIEROS, BANCARIOS Y COMERCIALES	7,240.72
5135	SERVICIOS DE INSTALACIÓN, REPARACIÓN, MANTENIMIENTO	59,433.96
5136	SERVICIOS DE COMUNICACIÓN SOCIAL Y PUBLICIDAD	17,535.44
5137	PASAJES TERRESTRES Y VIÁTICOS EN EL PAÍS	7,306.91
5138	ESPECTÁCULOS CULTURALES	78,350.00
5139	OTROS SERVICIOS GENERALES	389.00

**C) NOTAS DE MEMORIA**

Está constituido por los diferentes proyectos, donde se puede observar la fuente de Financiamiento, Programa de Gobierno, Subprograma y los siguientes Clasificadores: por tipo de gasto, por objeto de gasto, por finalidad, por función y subfunción, geográfica y administrativa.

Integrados en la clave presupuestaria del gasto, a fin de presentar información presupuestaria en forma clara, oportuna, confiable y comparable.

**CUENTAS DE ORDEN CONTABLES**

Inmueble destinado a efecto de Instalar la Cineteca Alameda para cumplimiento al logro de los objetivos, dado en Comodato según Diario Oficial de la Federación el 13 de junio de 2000.

Bienes Concesionados o en Comodato \$17,412,762.35


**CUENTAS PRESUPUESTALES GASTO MODIFICADO**

Remanente de Presupuesto Sin Devengar 2023 derivado de los Ingresos Propios a comprometer en el Ejercicio Fiscal 2024 \$9,060.07

2381-1 Mercancías Adquiridas para su Comercialización 9,060.07

AUTORIZO  
ALDO JAVIER PATLÁN RODRÍGUEZ  
DIRECTOR GENERAL

REVISÓ  
ARACELI MORENO BARBOSA  
DIRECTORA DEL ÁREA ADMINISTRATIVA

  
FORMULÓ  
MA. BERTHA ALICIA PALOMO SANTILLÀN  
CONTABILIDAD Y FINANZAS

"Bajo protesta de decir verdad declaramos que los Estados Financieros y sus notas, son razonablemente correctos y son responsabilidad del emisor"

CINETECA ALAMEDA  
Estado Analítico del Activo  
Del 1 de Enero al 30 de Junio de 2024  
(Cifras en Pesos)

Concepto	Saldo Inicial	Cargos del Periodo	Abonos del Periodo	Saldo Final	Variación del Periodo
<b>ACTIVO</b>					
<b>Activo Circulante</b>	2,257,570	5,455,667	5,265,187	2,448,051	190,480
Efectivo y Equivalentes	68,447	5,402,744	5,265,187	206,004	137,558
Derechos a Recibir Efectivo o Equivalentes	55,425	1,671,903	1,577,135	150,193	94,768
Derechos a Recibir Bienes o Servicios	13,022	3,730,842	3,688,052	55,812	42,790
Inventarios	0	0	0	0	0
Almacenes	0	0	0	0	0
Estimación por Pérdida o Deterioro de Activos Circulantes	0	0	0	0	0
Otros Activos Circulantes	0	0	0	0	0
<b>Activo No Circulante</b>					
Inversiones Financieras a Largo Plazo	2,189,124	52,923	0	2,242,046	52,923
Derechos a Recibir Efectivo o Equivalentes a Largo Plazo	0	0	0	0	0
Bienes Inmuebles, Infraestructura y Construcciones en Proceso	0	0	0	0	0
Bienes Muebles	0	0	0	0	0
Activos Intangibles	1,918,282	52,923	0	1,971,205	52,923
Depreciación, Deterioro y Amortización Acumulada de Bienes	270,842	0	0	270,842	0
Activos Diferidos	0	0	0	0	0
Estimación por Pérdida o Deterioro de Activos no Circulantes	0	0	0	0	0
Otros Activos no Circulantes	0	0	0	0	0

Bajo protesta de decir verdad declaramos que los Estados Financieros y sus notas, son razonablemente correctos y son responsabilidad del emisor.

ALDO JAVIER PATLÁN RODRÍGUEZ  
DIRECTOR GENERAL

ARACELI MORENO BARBOSA  
DIRECTORA DEL ÁREA ADMINISTRATIVA

MA. BERTHA ALICIA PALOMO SANTILLÁN  
CONTABILIDAD Y FINANZAS



**CINETECA ALAMEDA**  
**Estado Analítico de la Deuda y Otros Pasivos**  
**Del 1 de Enero al 30 de Junio de 2024**  
**(Cifras en Pesos)**

Denominación de las Deudas	Moneda de Contratación	Institución o País Acreedor	Saldo Inicial del Periodo	Saldo Final del Periodo
<b>DEUDA PÚBLICA</b>				
<b>Corto Plazo</b>				
<b>Deuda Interna</b>				
Instituciones de Crédito			0	0
Títulos y Valores	Peso	México	0	0
Arrendamientos Financieros	Peso	México	0	0
<b>Deuda Externa</b>				
Organismos Financieros Internacionales			0	0
Deuda Bilateral	Peso	México	0	0
Títulos y Valores	Peso	México	0	0
Arrendamientos Financieros	Peso	México	0	0
<b>Subtotal de Deuda Pública a Corto Plazo</b>			0	0
<b>Largo Plazo</b>				
<b>Deuda Interna</b>				
Instituciones de Crédito			0	0
Títulos y Valores	Peso	México	0	0
Arrendamientos Financieros	Peso	México	0	0
<b>Deuda Externa</b>				
Organismos Financieros Internacionales			0	0
Deuda Bilateral	Peso	México	0	0
Títulos y Valores	Peso	México	0	0
Arrendamientos Financieros	Peso	México	0	0
<b>Subtotal de Deuda Pública a Largo Plazo</b>			0	0
<b>Total de Otros Pasivos</b>	Peso	México	31,365	3,347
<b>Total de Deuda Pública y Otros Pasivos</b>			31,365	3,347

Bajo protesta de decir verdad declaramos que los Estados Financieros y sus notas, son razonablemente correctos y son responsabilidad del emisor.

ALDO JAVIER PATLÁN RODRÍGUEZ  
 DIRECTOR GENERAL

ARACELI MORENO BARBOSA  
 DIRECTORA DEL ÁREA ADMINISTRATIVA

MA. BERTHA ALICIA PALOMO SANTILLÁN  
 CONTABILIDAD Y FINANZAS

**CINETECA ALAMEDA**  
**Conciliación entre los Egresos Presupuestarios y los Gastos Contables**  
**Correspondiente del 1 de Enero al 30 de Junio de 2024**  
**(Cifras en pesos)**

<b>1. Total de Egresos Presupuestarios</b>	<b>3,515,664</b>
<b>2. Menos Egresos Presupuestarios No Contables</b>	
2.1 Materias Primas y Materiales de Producción y Comercialización	707,927
2.2 Materiales y Suministros	430,908
2.3 Mobiliario y Equipo de Administración	224,097
2.4 Mobiliario y Equipo Educativo y Recreativo	3,273
2.5 Equipo e Instrumental Médico y de Laboratorio	39,503
2.6 Vehículos y Equipo de Transporte	0
2.7 Equipo de Defensa y Seguridad	0
2.8 Maquinaria, Otros Equipos y Herramientas	0
2.9 Activos Biológicos	10,147
2.10 Bienes Inmuebles	0
2.11 Activos Intangibles	0
2.12 Obra Pública en Bienes de Dominio Público	0
2.13 Obra Pública en Bienes Propios	0
2.14 Acciones y Participaciones de Capital	0
2.15 Compra de Títulos y Valores	0
2.16 Concesión de Préstamos	0
2.17 Inversiones en Fideicomisos, Mandatos y Otros Análogos	0
2.18 Provisiones para Contingencias y Otras Erogaciones Especiales	0
2.19 Amortización de la Deuda Pública	0
2.20 Adeudos de Ejercicios Fiscales Anteriores (ADEFAS)	0
2.21 Otros Egresos Presupuestales No Contables	0
<b>3. Más Gastos Contables No Presupuestarios</b>	
3.1 Estimaciones, Depreciaciones, Deterioros, Obsolescencia y Amortizaciones	655,004
3.2 Provisiones	0
3.3 Disminución de Inventarios	0
3.4 Otros Gastos	0
3.5 Inversión Pública no Capitalizable	0
3.6 Materiales y Suministros (Consumos)	0
3.7 Otros Gastos Contables No Presupuestales	655,004
	0
<b>4. Total de Gasto Contable</b>	<b>3,462,742</b>

ALDO JAVIER PATLÁN RODRÍGUEZ  
 DIRECTOR GENERAL

ARACELI MORENO BARBOSA  
 DIRECTORA DEL ÁREA ADMINISTRATIVA

MA. BERTHA ALICIA PALOMO SANTILLÁN  
 CONTABILIDAD Y FINANZAS



CINETECA ALAMEDA  
Conciliación entre los Ingresos Presupuestarios y Contables  
Correspondiente del 1 de Enero al 30 de Junio de 2024  
(Cifras en pesos)

<b>1. Total de Ingresos Presupuestarios</b>	<b>3,681,052</b>
<b>2. Más Ingresos Contables No Presupuestarios</b>	
2.1 Ingresos Financieros	188
2.2 Incremento por Variación de Inventarios	188
2.3 Disminución del Exceso de Estimaciones por Pérdida o Deterioro u Obsolescencia	0
2.4 Disminución del Exceso de Provisiones	0
2.5 Otros Ingresos y Beneficios Varios	0
2.6 Otros Ingresos Contables No Presupuestarios	0
<b>3. Menos Ingresos Presupuestarios No Contables</b>	
3.1 Aprovechamientos Patrimoniales	0
3.2 Ingresos Derivados de Financiamientos	0
3.3 Otros Ingresos Presupuestarios No Contables	0
<b>4. Total de Ingresos Contables</b>	<b>3,681,240</b>

ALDO JAVIER PATLÁN RODRIGUEZ  
DIRECTOR GENERAL

ARACELI MORENO BARBOSA  
DIRECTORA DEL ÀREA ADMINISTRATIVA

MA. BERTHA ALICIA PALOMO SANTILLÁN  
CONTABILIDAD Y FINANZAS

CINETECA ALAMEDA  
SAN LUIS POTOSÍ

Balanza de Comprobación del 01/ene./2024 al 30/jun./2024  
Cuentas con saldos y movimientos acumulado. (De la cuenta: 1000 a la 9999)

Usu: Supervisor  
Rep: rptBalanzaComprobacion

Fecha y hora de Impresión | 08/ago./2024  
02:21 p. m.

Nat.	Cuenta	Nombre de la cuenta	SALDO ANTERIOR		MOVIMIENTOS		SALDO ACTUAL	
			DEUDOR	ACREEDOR	DEUDOR	ACREEDOR	DEUDOR	ACREEDOR
D	1111	EFFECTIVO						
D	1112	BANCOS/TESORERÍA	\$0.00	\$0.00	\$10,000.00	\$0.00	\$10,000.00	\$0.00
D	1122	CUENTAS POR COBRAR A CORTO PLAZO	\$55,425.07	\$0.00	\$1,661,902.55	\$1,577,134.95	\$140,192.67	\$0.00
D	1123	DEUDORES DIVERSOS POR COBRAR A CORTO PLAZO	\$13,021.53	\$0.00	\$2,024,534.64	\$2,024,534.64	\$13,021.53	\$0.00
D	1124	INGRESOS POR RECUPERAR A CORTO PLAZO	\$0.00	\$0.00	\$49,790.00	\$7,000.00	\$42,790.00	\$0.00
D	1241	MOBILIARIO Y EQUIPO DE ADMINISTRACIÓN	\$0.00	\$0.00	\$1,656,517.00	\$1,656,517.00	\$0.00	\$0.00
D	1242	MOBILIARIO Y EQUIPO EDUCACIONAL Y RECREATIVO	\$757,864.71	\$0.00	\$3,272.59	\$0.00	\$761,137.30	\$0.00
D	1246	MAQUINARIA, OTROS EQUIPOS Y HERRAMIENTAS	\$983,026.80	\$0.00	\$39,502.99	\$0.00	\$1,022,529.79	\$0.00
D	1251	SOFTWARE	\$177,390.77	\$0.00	\$10,147.00	\$0.00	\$187,537.77	\$0.00
D	1252	PATENTES, MARCAS Y DERECHOS	\$25,000.00	\$0.00	\$0.00	\$0.00	\$25,000.00	\$0.00
A	2111	SERVICIOS PERSONALES POR PAGAR A CORTO PLAZO	\$245,841.56	\$0.00	\$0.00	\$0.00	\$245,841.56	\$0.00
A	2112	PROVEEDORES POR PAGAR A CORTO PLAZO	\$0.00	\$0.00	\$2,024,534.64	\$2,024,534.64	\$0.00	\$0.00
A	2117	RETENCIONES Y CONTRIBUCIONES POR PAGAR A CORTO PLAZO	\$0.00	\$29,512.01	\$1,520,641.46	\$1,491,129.46	\$0.00	\$0.01
A	2191	INGRESOS POR CLASIFICAR	\$0.00	\$1,852.50	\$10,787.00	\$12,281.18	\$0.00	\$3,346.68
A	3110	APORTACIONES	\$0.00	\$0.00	\$3,000.00	\$3,000.00	\$0.00	\$0.00
A	3210	RESULTADOS DEL EJERCICIO (AHORRO/ DESAHORRO)	\$0.00	\$101,026.00	\$0.00	\$0.00	\$0.00	\$101,026.00
A	3220	RESULTADOS DE EJERCICIOS ANTERIORES	\$0.00	-\$59,410.21	-\$59,410.21	\$0.00	\$0.00	\$0.00
A	4151	PRODUCTOS	\$0.00	\$2,184,590.14	\$0.00	-\$59,410.21	\$0.00	\$2,125,179.93
A	4221	TRANSFERENCIAS INTERNAS Y ASIGNACIONES DEL SECTOR PÚBLICO	\$0.00	\$0.00	\$0.00	\$1,656,517.00	\$0.00	\$1,656,517.00
A	4319	OTROS INGRESOS FINANCIEROS	\$0.00	\$0.00	\$0.00	\$2,024,534.64	\$0.00	\$2,024,534.64
D	5111	REMUNERACIONES AL PERSONAL DE CARÁCTER PERMANENTE	\$0.00	\$0.00	\$0.00	\$187.88	\$0.00	\$187.88
D	5121	MATERIALES DE ADMINISTRACIÓN, EMISIÓN DE DOCUMENTOS Y ARTÍCULOS OFICIALES	\$0.00	\$0.00	\$2,024,534.64	\$0.00	\$2,024,534.64	\$0.00
D	5122	ALIMENTOS Y UTENSILIOS	\$0.00	\$0.00	\$50,488.44	\$0.00	\$50,488.44	\$0.00
D	5123	MATERIAS PRIMAS Y MATERIALES DE PRODUCCIÓN Y COMERCIALIZACIÓN	\$0.00	\$0.00	\$41,036.12	\$0.00	\$41,036.12	\$0.00
D	5124	MATERIALES Y ARTÍCULOS DE CONSTRUCCIÓN Y DE REPARACIÓN	\$0.00	\$0.00	\$430,907.65	\$0.00	\$430,907.65	\$0.00
D	5126	COMBUSTIBLES, LUBRICANTES Y ADITIVOS	\$0.00	\$0.00	\$74,616.52	\$0.00	\$74,616.52	\$0.00
D	5127	VESTUARIO, BLANCOS, PRENDAS DE PROTECCIÓN Y ARTÍCULOS DEPORTIVOS	\$0.00	\$0.00	\$24,170.83	\$0.00	\$24,170.83	\$0.00
D	5129	HERRAMIENTAS, REFACCIONES Y ACCESORIOS MENORES	\$0.00	\$0.00	\$2,055.23	\$0.00	\$2,055.23	\$0.00
D	5131	SERVICIOS BÁSICOS	\$0.00	\$0.00	\$31,729.40	\$0.00	\$31,729.40	\$0.00
D	5132	SERVICIOS DE ARRENDAMIENTO	\$0.00	\$0.00	\$82,014.42	\$0.00	\$82,014.42	\$0.00
D	5133	SERVICIOS PROFESIONALES, CIENTÍFICOS Y TÉCNICOS Y OTROS SERVICIOS	\$0.00	\$0.00	\$265,507.15	\$0.00	\$265,507.15	\$0.00
D	5134	SERVICIOS FINANCIEROS, BANCARIOS Y COMERCIALES	\$0.00	\$0.00	\$265,425.09	\$0.00	\$265,425.09	\$0.00
D	5135	SERVICIOS DE INSTALACIÓN, REPARACIÓN, MANTENIMIENTO Y CONSERVACIÓN	\$0.00	\$0.00	\$7,240.72	\$0.00	\$7,240.72	\$0.00
			\$0.00	\$0.00	\$59,433.96	\$0.00	\$59,433.96	\$0.00


CINETECA ALAMEDA  
SAN LUIS POTOSÍ


Balanza de Comprobación del 01/ene./2024 al 30/jun./2024  
Cuentas con saldos y movimientos acumulado. (De la cuenta: 1000 a la 9999)

Usu: Supervisor  
Rep: rptBalanzaComprobacion

Fecha y hora de Impresión | 08/ago./2024  
02:21 p. m.

Nat.	Cuenta	Nombre de la cuenta	SALDO ANTERIOR		MOVIMIENTOS		SALDO ACTUAL	
			DEUDOR	ACREEDOR	DEUDOR	ACREEDOR	DEUDOR	ACREEDOR
D	5136	SERVICIOS DE COMUNICACIÓN SOCIAL Y PUBLICIDAD	\$0.00	\$0.00	\$17,535.44	\$0.00	\$17,535.44	\$0.00
D	5137	SERVICIOS DE TRASLADO Y VIÁTICOS	\$0.00	\$0.00	\$7,306.91	\$0.00	\$7,306.91	\$0.00
D	5138	SERVICIOS OFICIALES	\$0.00	\$0.00	\$78,350.00	\$0.00	\$78,350.00	\$0.00
D	5139	OTROS SERVICIOS GENERALES	\$0.00	\$0.00	\$389.00	\$0.00	\$389.00	\$0.00
A	7630	BIENES BAJO CONTRATO EN COMODATO	\$17,412,762.35	\$0.00	\$0.00	\$0.00	\$17,412,762.35	\$0.00
D	7640	CONTRATO DE COMODATO POR BIENES	\$0.00	\$17,412,762.35	\$0.00	\$0.00	\$0.00	\$17,412,762.35
A	8120	LEY DE INGRESOS ESTIMADA	\$0.00	\$0.00	\$4,856,736.39	\$0.00	\$4,856,736.39	\$0.00
D	8130	LEY DE INGRESOS POR EJECUTAR	\$0.00	\$0.00	\$3,681,051.64	\$4,889,253.39	\$0.00	\$1,208,201.75
A	8140	MODIFICACIONES A LA LEY DE INGRESOS ESTIMADA	\$0.00	\$0.00	\$32,517.00	\$0.00	\$32,517.00	\$0.00
A	8150	LEY DE INGRESOS DEVENGADA	\$0.00	\$0.00	\$3,681,051.64	\$3,681,051.64	\$0.00	\$0.00
A	8210	LEY DE INGRESOS RECAUDADA	\$0.00	\$0.00	\$0.00	\$4,856,736.39	\$0.00	\$4,856,736.39
A	8210	PRESUPUESTO DE EGRESOS APROBADO	\$0.00	\$0.00	\$5,243,128.44	\$3,860,479.08	\$1,382,649.36	\$0.00
D	8220	PRESUPUESTO DE EGRESOS POR EJERCER	\$0.00	\$0.00	\$344,814.98	\$386,392.05	\$0.00	\$41,577.07
A	8230	MODIFICACIONES AL PRESUPUESTO DE EGRESOS APROBADO	\$0.00	\$0.00	\$3,515,664.10	\$3,515,664.10	\$0.00	\$0.00
D	8240	PRESUPUESTO DE EGRESOS COMPROMETIDO	\$0.00	\$0.00	\$3,515,664.10	\$3,515,664.10	\$0.00	\$0.00
D	8250	PRESUPUESTO DE EGRESOS DEVENGADO	\$0.00	\$0.00	\$3,515,664.10	\$3,515,664.10	\$0.00	\$0.00
D	8260	PRESUPUESTO DE EGRESOS EJERCIDO	\$0.00	\$0.00	\$3,515,664.10	\$3,515,664.10	\$0.00	\$0.00
D	8270	PRESUPUESTO DE EGRESOS PAGADO	\$0.00	\$0.00	\$0.00	\$0.00	\$0.00	\$0.00
<b>Sumas =&gt;</b>			\$19,670,332.79	\$19,670,332.79	\$44,319,917.67	\$44,319,917.67	\$33,111,121.34	\$33,111,121.34

  
ALDO JAVIER PATLAN RODRIGUEZ  
DIRECTOR GENERAL

  
ARACELI MORENO BARBOSA  
DIRECTORA DEL ÁREA ADMINISTRATIVA

MA. BERTHA ALICIA PALOMO SANTILLAN  
CONTABILIDAD Y FINANZAS

**CINETECA ALAMEDA  
SAN LUIS POTOSÍ**  
Reporte Analítico del Pasivo  
Del 01/ene./2024 al 30/jun./2024

Usr: Supervisor

Rep: rptEstadoAnaliticoDeActivosYPasivos

Fecha y 08/ago./2024

hora de Impresión 02:30 p. m.

Cuenta Contable	Saldo Inicial	Cargos del periodo	Abonos del periodo	Saldo Final	Flujo del Periodo
<b>2000 PASIVO</b>					
<b>2100 PASIVO CIRCULANTE</b>	<b>\$31,364.51</b>	<b>\$3,558,963.10</b>	<b>\$3,530,945.28</b>	<b>\$3,346.69</b>	<b>-\$28,017.82</b>
2110 CUENTAS POR PAGAR A CORTO PLAZO	\$31,364.51	\$3,558,963.10	\$3,530,945.28	\$3,346.69	-\$28,017.82
2111 SERVICIOS PERSONALES POR PAGAR A CORTO PLAZO	\$31,364.51	\$3,555,963.10	\$3,527,945.28	\$3,346.69	-\$28,017.82
2112 PROVEEDORES POR PAGAR A CORTO PLAZO	\$0.00	\$2,024,534.64	\$2,024,534.64	\$0.00	\$0.00
2117 PLAZO RETENCIONES Y CONTRIBUCIONES POR PAGAR A CORTO PLAZO	\$29,512.01	\$1,520,641.46	\$1,491,129.46	\$0.01	-\$29,512.00
2190 OTROS PASIVOS A CORTO PLAZO	\$1,852.50	\$10,787.00	\$12,281.18	\$3,346.68	\$1,494.18
2191 INGRESOS POR CLASIFICAR	\$0.00	\$3,000.00	\$3,000.00	\$0.00	\$0.00
	\$0.00	\$3,000.00	\$3,000.00	\$0.00	\$0.00

"Bajo protesta de decir verdad declaramos que los Estados Financieros y sus notas, son razonablemente correctos y son responsabilidad del emisor".

ALDO JAVIER PATLAN RODRIGUEZ

DIRECTOR GENERAL

MA. BERTHA ALICIA PALOMO SANTILLAN

CONTABILIDAD Y FINANZAS

ARACELI MORENO BARBOSA

DIRECTORA DEL ÁREA ADMINISTRATIVA

**CINETECA ALAMEDA**  
**SAN LUIS POTOSÍ**  
**Estados de Resultados**  
Del 01/ene./2024 al 30/jun./2024

Usu: Supervisor  
Rep: rptEstadoResultado

Fecha y hora de Impresión 08/ago /2024 02:31 p.m

	PERIODO	%	ACUMULADO	%
	1/ene. al 30/jun./2024		01/ene al 30/jun./2024	
<b>INGRESOS Y OTROS BENEFICIOS</b>				
<b>INGRESOS DE GESTIÓN</b>				
PRODUCTOS	\$1,656,517.00	44.99 %	\$1,656,517.00	44.99 %
PARTICIPACIONES, APORTACIONES, CONVENIOS, INCENTIVOS DERIV	\$1,656,517.00	44.99 %	\$1,656,517.00	44.99 %
TRANSFERENCIAS, ASIGNACIONES, SUBSIDIOS Y SUBVENCIONES, Y PENSIONE	\$2,024,534.64	54.99 %	\$2,024,534.64	54.99 %
TRANSFERENCIAS INTERNAS Y ASIGNACIONES DEL SECTOR PÚBLICO	\$2,024,534.64	54.99 %	\$2,024,534.64	54.99 %
<b>OTROS INGRESOS Y BENEFICIOS</b>				
INGRESOS FINANCIEROS	\$187.88	0.00 %	\$187.88	0.00 %
OTROS INGRESOS FINANCIEROS	\$187.88	0.00 %	\$187.88	0.00 %
<b>Total de Ingresos</b>	<b>\$3,681,239.52</b>	<b>100.00 %</b>	<b>\$3,681,239.52</b>	<b>100.00 %</b>
<b>GASTOS Y OTRAS PÉRDIDAS</b>				
<b>GASTOS DE FUNCIONAMIENTO</b>				
SERVICIOS PERSONALES	\$3,462,741.52	94.06 %	\$3,462,741.52	94.06 %
MATERIALES Y SUMINISTROS	\$2,024,534.64	54.99 %	\$2,024,534.64	54.99 %
SERVICIOS GENERALES	\$655,004.19	17.79 %	\$655,004.19	17.79 %
TRANSFERENCIAS, ASIGNACIONES, SUBSIDIOS Y OTRAS AYUDAS	\$783,202.69	21.27 %	\$783,202.69	21.27 %
PARTICIPACIONES Y APORTACIONES	\$0.00	0.00 %	\$0.00	0.00 %
INTERESES, COMISIONES Y OTROS GASTOS DE LA DEUDA PÚBLICA	\$0.00	0.00 %	\$0.00	0.00 %
OTROS GASTOS Y PÉRDIDAS EXTRAORDINARIAS	\$0.00	0.00 %	\$0.00	0.00 %
INVERSIÓN PÚBLICA	\$0.00	0.00 %	\$0.00	0.00 %
<b>Total de Gastos y otras Perdidas</b>	<b>\$3,462,741.52</b>	<b>94.06 %</b>	<b>\$3,462,741.52</b>	<b>94.06 %</b>
<b>Ahorro / Desahorro Neto del Ejercicio</b>	<b>\$218,498.00</b>	<b>5.93 %</b>	<b>\$218,498.00</b>	<b>5.93 %</b>

ALDO JAVIER PATLAN RODRÍGUEZ  
DIRECTOR GENERAL

ARACELI MORENO BARBOSA  
DIRECTORA DEL ÁREA ADMINISTRATIVA

MA. BERTHA ALICIA PALOMO SANTILLÁN  
CONTABILIDAD Y FINANZAS

**CINETECA ALAMEDA**  
**SAN LUIS POTOSÍ**  
**Estado de Origen y Aplicacion de Recursos**  
**Del 01/ene./2024 al 30/jun./2024**

Usr: Supervisor  
Rep: rptEstadoOrigenAplicacion

Fecha y hora de Impresión 08/ago./2024 02:31 p. m.

**ORIGEN DE LOS RECURSOS**

PRODUCTOS	
TRANSFERENCIAS, ASIGNACIONES, SUBSIDIOS Y SUBVEN	\$1,656,517.00
INGRESOS FINANCIEROS	\$2,024,534.64
Disminuciones del Activo	\$187.88
Incrementos del Pasivo	\$3,688,051.64
Incrementos del Patrimonio	\$3,562,309.79
<b>TOTAL ORIGEN</b>	<b>\$2,166,795.72</b>
	<b>\$13,098,396.67</b>

**APLICACIÓN DE LOS RECURSOS**

SERVICIOS PERSONALES	
MATERIALES Y SUMINISTROS	\$2,024,534.64
SERVICIOS GENERALES	\$655,004.19
Incrementos del Activo	\$783,202.69
Disminuciones del Pasivo	\$5,985,909.59
Disminuciones del Patrimonio	\$3,558,963.10
EXISTENCIA EN EFECTIVO Y EQUIVALENTES AL	-\$59,410.21
<b>TOTAL APLICACION</b>	<b>\$150,192.67</b>
	<b>\$13,098,396.67</b>

ALDO JAVIER PATLÁN RODRIGUEZ

DIRECTOR GENERAL

ARACELI MORENO BARBOSA

DIRECTORA DEL ÁREA ADMINISTRATIVA

MA. BERTHA ALICIA PALOMO SANTILLAN

CONTABILIDAD Y FINANZAS



Indicador	Resultado	Parametro
<b>01.- LIQUIDEZ (Activo Circulante / Pasivo Circulante)</b> \$206,004.20 / \$3,346.69 Se dispone de 61.55 de activo circulante para pagar cada \$1.00 de obligaciones a corto plazo. Por lo que se cuenta con liquidez.	61.55	a) Positivo = mayor de 1.1 veces b) Aceptable = de 1.0 a 1.1 veces c) No aceptable = menor a 1.0 veces
<b>02.- MÁRGEN DE SEGURIDAD ((Activo Circulante - Pasivo Circulante) / Pasivo Circulante)</b> (\$206,004.20 - \$3,346.69) / \$3,346.69 Se cuenta con un nivel positivo de margen de seguridad para solventar contingencias.	6055.46%	a) Positivo = mayor a 35% b) Aceptable = de 0% a 35% c) No aceptable = menor a 0%
<b>03.- PROPORCIÓN DEL PASIVO A CORTO PLAZO SOBRE EL PASIVO TOTAL (Pasivo Circulante/Pasivo Total)</b> (\$3,346.69 / \$3,346.69) El resultado indica que el financiamiento a corto plazo predomina respecto al pasivo a largo plazo.	100.00%	a) Positivo = mayor o igual a 50% b) No Aceptable = menor a 50%
<b>04.- SOLVENCIA (Pasivo Total / Activo Total)</b> \$3,346.69 / \$2,448,050.62 Se cuenta con un nivel positivo de solvencia para cumplir con sus compromisos a largo plazo.	0.13%	a) Positivo = mayor a 35% b) Aceptable = de 0% a 35% c) No aceptable = menor a 0%
<b>05.- AUTONOMÍA FINANCIERA (Ingresos Propios / Ingresos Totales)</b> \$3,681,239.52 / \$3,681,239.52 El resultado refleja el porcentaje de los ingresos propios, por lo que se cuenta con autonomía financiera.	100.00%	a) Positivo = mayor o igual a 50% b) No aceptable = menor a 50%
<b>06.- AUTONOMÍA FINANCIERA PARA CUBRIR EL GASTO CORRIENTE (Ingresos Propios / Gasto Corriente)</b> \$3,681,239.52 / \$3,462,741.52 El gasto corriente es cubierto en un 106.30% con recursos propios, por lo cual se cuenta con un nivel positivo de autonomía financiera, para cubrir su gasto corriente.	106.30%	a) Positivo = mayor al 55% b) Aceptable = 45% al 55% c) No aceptable = menor al 45%
<b>07.- REALIZACIÓN DE INVERSIONES, SERVICIOS Y BENEFICIO SOCIAL (Gasto de capital / Otros Ingresos)</b>	0.00	a) Positivo = mayor al 70% b) Aceptable = 60% al 70% c) No aceptable = menor al 60%
<b>08.- RESULTADO FINANCIERO ((Saldo Inicial + Ingresos Totales) / Gasto Total)</b> \$99,811.11 + \$3,681,239.52 / \$3,515,664.10 Se cuenta con un nivel Positivo de equilibrio financiero en la administración de los recursos.	1.08	a) Positivo = Igual o mayor a 1 b) No Aceptable = Menor a 1
<b>09.- PROPORCIÓN DEL GASTO CORRIENTE SOBRE EL GASTO TOTAL (Gasto corriente / Gasto Total)</b> \$3,462,741.52 / \$3,515,664.10 El gasto corriente representan el 98.49% del gasto total.	98.49%	
<b>10.- PROPORCIÓN DE LOS SERVICIOS PERSONALES S/GASTO CORRIENTE (Servicios Personales/Gasto corriente)</b> \$2,024,534.64 / \$3,462,741.52 Los servicios personales representan el 58.46% del gasto corriente.	58.46%	

CINETECA ALAMEDA  
SAN LUIS POTOSÍ  
Indicadores Financieros  
Del 01/ene/2024 Al 30/jun./2024

Usu: Supervisor  
Rep: rptIndicadores

Fecha y hora de Impresión | 08/ago./2024  
02:32 p. m.

Indicador

Resultado Parametro

ALDO JAVIER PATLAN RODRIGUEZ

DIRECTOR GENERAL

ARACELI MORENO BARBOSA

DIRECTORA DEL ÁREA ADMINISTRATIVA

MA. BERTHA ALICIA PALOMO SANTILLAN  
CONTABILIDAD Y FINANZAS

**CINETECA ALAMEDA  
SAN LUIS POTOSÍ**  
Proporción Gasto Programable  
Al 30/jun./2024

Usu: Supervisor  
Rep: rptIndicadoresFinancieros

Fecha y hora de Impresión 08/ago./2024 02:32 p. m.

**PRESUPUESTO  
INDICADORES DE GASTO**

Nombre del Indicador:

Proporción Gasto Programable

Objetivo del Indicador:

Determinar la participación del gasto programable con respecto al total de egresos

Variables que intervienen:

TGP=Total de Gasto Programable TE=Total de Egreso

Unidad de Medida:

Porcentaje

Base de Comparación

Presupuesto de Egresos de ejercicios anteriores


Formula:

$$\frac{TGP}{TE} \times 100$$

Medios de Verificación:

Presupuesto de Egresos o Cuenta Pública

	Miles de pesos	Indicador
TGP	\$3,515,664.00	71.77 %
TE	\$4,898,313.00	



**CINETECA ALAMEDA**  
**SAN LUIS POTOSÍ**  
**Proporción Gasto Programable**  
**Al 30/jun./2024**


Usu: Supervisor  
Rep: rptIndicadoresFinancieros

Fecha y hora de Impresión | 08/ago./2024  
02:32 p. m.



---

ALDO JAVIER PATLÁN RODRIGUEZ  
DIRECTOR GENERAL



---

ARACELI MORENO BARBOSA  
DIRECTORA DEL ÁREA ADMINISTRATIVA

---

MA. BERTHA ALICIA PALOMO SANTILLAN  
CONTABILIDAD Y FINANZAS



# CINETECA ALAMEDA

## CONCILIACIÓN BANCARIA

PROGRAMA: INGRESOS PROPIOS

CUENTA BANORTE NO. 064376-5205

AL 30 DE JUNIO DE 2024

	<b>SALDO EN BANCOS SEGÚN ESTADO DE CUENTA BANCARIO</b>	<b>\$ 140,192.67</b>
MÁS:	Nuestros Cargos No Correspondidos por Nosotros	
MÁS:	Cargos del Banco No Correspondidos por Nosotros	
MENOS:	Nuestros Abonos No Correspondidos por el Banco	
MENOS:	Abonos del banco No Correspondidos por Nosotros	
	<b>SALDO SEGÚN LIBROS AUXILIARES CONTABLES</b>	<b>\$ 140,192.67</b>

ALDO JAVIER PATLÁN RODRÍGUEZ  
DIRECTOR GENERAL

ARACELI MORENO BARBOSA  
DIRECTORA DEL ÁREA ADMINISTRATIVA

MA. BERTHA ALICIA PALOMO SANTILLÁN  
CONTABILIDAD Y FINANZAS

**CINETECA ALAMEDA**  
**Estado Analítico de Ingresos**  
**Del 1 de Enero al 30 de Junio de 2024**

Rubro de Ingresos	Ingreso					Diferencia
	Estimado	Ampliaciones y Reducciones	Modificado	Devengado	Recaudado	
	(1)	(2)	(3= 1 + 2)	(4)	(5)	(6= 5 - 1)
Impuestos	0	0	0	0	0	0
Cuotas y Aportaciones de Seguridad Social	0	0	0	0	0	0
Contribuciones de Mejoras	0	0	0	0	0	0
Derechos	0	0	0	0	0	0
Productos	1,624,000	32,517	1,656,517	1,656,517	1,656,517	32,517
Aprovechamientos	0	0	0	0	0	0
Ingresos por Venta de Bienes, Prestación de Servicios y Otros Ingresos	0	0	0	0	0	0
Participaciones, Aportaciones, Convenios, Incentivos Derivados de la Colaboración Fiscal y Fondos Distintos de Aportaciones	0	0	0	0	0	0
Transferencias, Asignaciones, Subsidios y Subvenciones, y Pensiones y Jubilaciones	3,232,736	0	3,232,736	2,024,535	2,024,535	-1,208,202
Ingresos Derivados de Financiamientos	0	0	0	0	0	0
<b>Total</b>	<b>4,856,736</b>	<b>32,517</b>	<b>4,889,253</b>	<b>3,681,052</b>	<b>3,681,052</b>	<b>-1,175,685</b>
				<b>Ingresos excedentes</b>		<b>-1,175,685</b>

Estado Analítico de Ingresos Por Fuente de Financiamiento	Ingreso					Diferencia
	Estimado	Ampliaciones y Reducciones	Modificado	Devengado	Recaudado	
	(1)	(2)	(3= 1 + 2)	(4)	(5)	(6= 5 - 1)
<b>Ingresos del Poder Ejecutivo Federal o Estatal y de los Municipios</b>	<b>4,856,736</b>	<b>32,517</b>	<b>4,889,253</b>	<b>3,681,052</b>	<b>3,681,052</b>	<b>-1,175,685</b>
Impuestos	0	0	0	0	0	0
Cuotas y Aportaciones de Seguridad Social	0	0	0	0	0	0
Contribuciones de Mejoras	0	0	0	0	0	0
Derechos	0	0	0	0	0	0
Productos	1,624,000	32,517	1,656,517	1,656,517	1,656,517	32,517
Aprovechamientos	0	0	0	0	0	0
Participaciones, Aportaciones, Convenios, Incentivos Derivados de la Colaboración Fiscal y Fondos Distintos de Aportaciones	0	0	0	0	0	0
Transferencias, Asignaciones, Subsidios y Subvenciones, y Pensiones y Jubilaciones	3,232,736	0	3,232,736	2,024,535	2,024,535	-1,208,202
<b>Ingresos de los Entes Públicos de los Poderes Legislativo y Judicial, de los Órganos Autónomos y del Sector Paraestatal o Paramunicipal, así como de las Empresas Productivas del Estado</b>	<b>0</b>	<b>0</b>	<b>0</b>	<b>0</b>	<b>0</b>	<b>0</b>
Cuotas y Aportaciones de Seguridad Social	0	0	0	0	0	0
Productos	0	0	0	0	0	0
Ingresos por Venta de Bienes, Prestación de Servicios y Otros Ingresos	0	0	0	0	0	0
Transferencias, Asignaciones, Subsidios y Subvenciones, y Pensiones y Jubilaciones	0	0	0	0	0	0
<b>Ingresos derivados de financiamiento</b>	<b>0</b>	<b>0</b>	<b>0</b>	<b>0</b>	<b>0</b>	<b>0</b>
Ingresos Derivados de Financiamientos	0	0	0	0	0	0
<b>Total</b>	<b>4,856,736</b>	<b>32,517</b>	<b>4,889,253</b>	<b>3,681,052</b>	<b>3,681,052</b>	<b>-1,175,685</b>
				<b>Ingresos excedentes</b>		<b>-1,175,685</b>

ALDO JAVIER PATLÁN RODRÍGUEZ  
 DIRECTOR GENERAL

ARACELI MORENO BARBOSA  
 DIRECTORA DEL ÁREA ADMINISTRATIVA

MA. BERTHA ALICIA PALOMO SANTILLÁN  
 CONTABILIDAD Y FINANZAS

Gobierno (Federal/Estatal/Municipal) de CINETECA ALAMEDA  
 Estado Analítico del Ejercicio del Presupuesto de Egresos  
 Clasificación Administrativa  
 Del 1 de Enero al 30 de Junio de 2024

Concepto	Egresos					Subejercicio
	Aprobado	Ampliaciones/ (Reducciones)	Modificado	Devengado	Pagado	
	1	2	3 = (1 + 2)	4	5	
Poder Ejecutivo	0	0	0	0	0	0
Poder Legislativo	0	0	0	0	0	0
Poder Judicial	0	0	0	0	0	0
Órganos Autónomos	4,856,736	41,577	4,898,313	3,515,664	3,515,664	1,382,649
<b>Total del Gasto</b>	<b>4,856,736</b>	<b>41,577</b>	<b>4,898,313</b>	<b>3,515,664</b>	<b>3,515,664</b>	<b>1,382,649</b>


ALDO JAVIER PATLÁN RODRÍGUEZ  
 DIRECTOR GENERAL


ARACELI MORENO BARBOSA  
 DIRECTORA DEL ÁREA ADMINISTRATIVA

MA. BERTHA ALICIA PALOMO SANTILLÁN  
 CONTABILIDAD Y FINANZAS

**CINETECA ALAMEDA**  
 Estado Analítico del Ejercicio del Presupuesto de Egresos  
 Clasificación Administrativa  
 Del 1 de Enero al 30 de Junio de 2024

Concepto	Egresos					Subejercicio
	Aprobado	Ampliaciones/ (Reducciones)	Modificado	Devengado	Pagado	
	1	2	3 = ( 1 + 2 )	4	5	
Sin Ramo/Dependencia						
CINETECA ALAMEDA	4,856,736	41,577	4,898,313	3,515,664	3,515,664	1,382,649
	4,856,736	41,577	4,898,313	3,515,664	3,515,664	1,382,649
<b>Total del Gasto</b>	<b>4,856,736</b>	<b>41,577</b>	<b>4,898,313</b>	<b>3,515,664</b>	<b>3,515,664</b>	<b>1,382,649</b>

  
 ALDO JAVIER PATLÁN RODRÍGUEZ  
 DIRECTOR GENERAL

  
 ARACELI MORENO BARBOSA  
 DIRECTORA DEL ÁREA ADMINISTRATIVA

MA. BERTHA ALICIA PALOMO SANTILLÁN  
 CONTABILIDAD Y FINANZAS





Sector Paraestatal del Gobierno (Federal/Estatal/Municipal) de CINETECA ALAMEDA  
 Estado Analítico del Ejercicio del Presupuesto de Egresos  
 Clasificación Administrativa  
 Del 1 de Enero al 30 de Junio de 2024

Concepto	Egresos					Subejercicio 6 = ( 3 - 4 )
	Aprobado	Ampliaciones/ (Reducciones)	Modificado	Devengado	Pagado	
	1	2	3 = ( 1 + 2 )	4	5	
Entidades Paraestatales y Fideicomisos No Empresariales y No Financieros	0	0	0	0	0	0
Instituciones Públicas de la Seguridad Social	0	0	0	0	0	0
Entidades Paraestatales Empresariales No Financieras con Participación Estatal Mayoritaria	0	0	0	0	0	0
Fideicomisos Empresariales No Financieros con Participación Estatal Mayoritaria	0	0	0	0	0	0
Entidades Paraestatales Empresariales Financieras Monetarias con Participación Estatal Mayoritaria	0	0	0	0	0	0
Entidades Paraestatales Empresariales Financieras No Monetarias con Participación Estatal Mayoritaria	0	0	0	0	0	0
Fideicomisos Financieros Públicos con Participación Estatal Mayoritaria	0	0	0	0	0	0
<b>Total del Gasto</b>	<b>0</b>	<b>0</b>	<b>0</b>	<b>0</b>	<b>0</b>	<b>0</b>

ALDO JAVIER PATLÁN RODRÍGUEZ  
DIRECTOR GENERAL

ARACELI MORENO BARBOSA  
DIRECTORA DEL ÁREA ADMINISTRATIVA

MA. BERTHA ALICIA PALOMO SANTILLÁN  
CONTABILIDAD Y FINANZAS

CINETECA ALAMEDA  
 Estado Analítico del Ejercicio del Presupuesto de Egresos  
 Clasificación Económica (por Tipo de Gasto)  
 Del 1 de Enero al 30 de Junio de 2024

Concepto	Egresos					Subejercicio 6 = ( 3 - 4 )
	Aprobado	Ampliaciones/ (Reducciones)	Modificado	Devengado	Pagado	
	1	2	3 = ( 1 + 2 )	4	5	
Gasto Corriente	4,856,736	-11,346	4,845,391	3,462,742	3,462,742	1,382,649
Gasto de Capital	0	52,923	52,923	52,923	52,923	0
Amortización de la Deuda y Disminución de Pasivos	0	0	0	0	0	0
Pensiones y Jubilaciones	0	0	0	0	0	0
Participaciones	0	0	0	0	0	0
<b>Total del Gasto</b>	<b>4,856,736</b>	<b>41,577</b>	<b>4,898,313</b>	<b>3,515,664</b>	<b>3,515,664</b>	<b>1,382,649</b>

ALDO JAVIER PATLÁN RODRÍGUEZ  
 DIRECTOR GENERAL



ARACELI MORENO BARBOSA  
 DIRECTORA DEL ÁREA ADMINISTRATIVA



MA. BERTHA ALICIA PALOMO SANTILLÁN  
 CONTABILIDAD Y FINANZAS

**CINETECA ALAMEDA**  
**Estado Analítico del Ejercicio del Presupuesto de Egresos**  
**Clasificación por Objeto del Gasto (Capítulo y Concepto)**  
**Del 1 de Enero al 30 de Junio de 2024**

Concepto	Egresos					Subejercicio
	Aprobado	Ampliaciones/ (Reducciones)	Modificado	Devengado	Pagado	
	1	2	3 = ( 1 + 2 )	4	5	6 = ( 3 - 4 )
<b>Servicios Personales</b>	<b>3,074,012</b>	<b>0</b>	<b>3,074,012</b>	<b>2,024,535</b>	<b>2,024,535</b>	<b>1,049,478</b>
Remuneraciones al Personal de Carácter Permanente	3,074,012	0	3,074,012	2,024,535	2,024,535	1,049,478
Remuneraciones al Personal de Carácter Transitorio	0	0	0	0	0	0
Remuneraciones Adicionales y Especiales	0	0	0	0	0	0
Seguridad Social	0	0	0	0	0	0
Otras Prestaciones Sociales y Económicas	0	0	0	0	0	0
Previsiones	0	0	0	0	0	0
Pago de Estímulos a Servidores Públicos	0	0	0	0	0	0
<b>Materiales y Suministros</b>	<b>672,924</b>	<b>61,588</b>	<b>734,512</b>	<b>655,004</b>	<b>655,004</b>	<b>79,508</b>
Materiales de Administración, Emisión de Documentos y Artículos Oficiales	132,924	-47,184	85,740	50,488	50,488	35,252
Alimentos y Utensilios	42,000	3,500	45,500	41,036	41,036	4,464
Materias Primas y Materiales de Producción y Comercialización	360,000	89,961	449,961	430,908	430,908	19,053
Materiales y Artículos de Construcción y de Reparación	66,000	13,391	79,391	74,617	74,617	4,774
Productos Químicos, Farmacéuticos y de Laboratorio	0	0	0	0	0	0
Combustibles, Lubricantes y Aditivos	36,000	-3,000	33,000	24,171	24,171	8,829
Vestuario, Blancos, Prendas de Protección y Artículos Deportivos	0	2,057	2,057	2,055	2,055	2
Materiales y Suministros Para Seguridad	0	0	0	0	0	0
Herramientas, Refacciones y Accesorios Menores	36,000	2,863	38,863	31,729	31,729	7,134
<b>Servicios Generales</b>	<b>1,109,800</b>	<b>-72,934</b>	<b>1,036,866</b>	<b>783,203</b>	<b>783,203</b>	<b>253,664</b>
Servicios Básicos	93,840	35,021	128,861	82,014	82,014	46,846
Servicios de Arrendamiento	221,760	57,816	279,576	265,507	265,507	14,069
Servicios Profesionales, Científicos, Técnicos y Otros Servicios	385,800	-117,668	268,132	265,425	265,425	2,707
Servicios Financieros, Bancarios y Comerciales	30,000	-7,488	22,512	7,241	7,241	15,271
Servicios de Instalación, Reparación, Mantenimiento y Conservación	114,400	-5,264	109,136	59,434	59,434	49,702
Servicios de Comunicación Social y Publicidad	60,000	-349	59,651	17,535	17,535	42,116
Servicios de Traslado y Viáticos	36,000	-19,094	16,906	7,307	7,307	9,599
Servicios Oficiales	168,000	-16,297	151,703	78,350	78,350	73,353
Otros Servicios Generales	0	389	389	389	389	0
<b>Transferencias, Asignaciones, Subsidios y Otras Ayudas</b>	<b>0</b>	<b>0</b>	<b>0</b>	<b>0</b>	<b>0</b>	<b>0</b>
Transferencias Internas y Asignaciones al Sector Público	0	0	0	0	0	0
Transferencias al Resto del Sector Público	0	0	0	0	0	0
Subsidios y Subvenciones	0	0	0	0	0	0
Ayudas Sociales	0	0	0	0	0	0
Pensiones y Jubilaciones	0	0	0	0	0	0
Transferencias a Fideicomisos, Mandatos y Otros Análogos	0	0	0	0	0	0
Transferencias a la Seguridad Social	0	0	0	0	0	0
Donativos	0	0	0	0	0	0
Transferencias al Exterior	0	0	0	0	0	0
<b>Bienes Muebles, Inmuebles e Intangibles</b>	<b>0</b>	<b>52,923</b>	<b>52,923</b>	<b>52,923</b>	<b>52,923</b>	<b>0</b>
Mobiliario y Equipo de Administración	0	3,273	3,273	3,273	3,273	0
Mobiliario y Equipo Educativo y Recreativo	0	39,503	39,503	39,503	39,503	0
Equipo e Instrumental Médico y de Laboratorio	0	0	0	0	0	0
Vehículos y Equipo de Transporte	0	0	0	0	0	0
Equipo de Defensa y Seguridad	0	0	0	0	0	0

**CINETECA ALAMEDA**  
**Estado Analítico del Ejercicio del Presupuesto de Egresos**  
**Clasificación por Objeto del Gasto (Capítulo y Concepto)**  
**Del 1 de Enero al 30 de Junio de 2024**

Concepto	Egresos					
	Aprobado	Ampliaciones/ (Reducciones)	Modificado	Devengado	Pagado	Subejercicio
	1	2	3 = (1 + 2)	4	5	6 = (3 - 4)
Maquinaria, Otros Equipos y Herramientas	0	10,147	10,147	10,147	10,147	0
Activos Biológicos	0	0	0	0	0	0
Bienes Inmuebles	0	0	0	0	0	0
Activos Intangibles	0	0	0	0	0	0
<b>Inversión Pública</b>	0	0	0	0	0	0
Obra Pública en Bienes de Dominio Público	0	0	0	0	0	0
Obra Pública en Bienes Propios	0	0	0	0	0	0
Proyectos Productivos y Acciones de Fomento	0	0	0	0	0	0
<b>Inversiones Financieras y Otras Provisiones</b>	0	0	0	0	0	0
Inversiones Para el Fomento de Actividades Productivas	0	0	0	0	0	0
Acciones y Participaciones de Capital	0	0	0	0	0	0
Compra de Títulos y Valores	0	0	0	0	0	0
Concesión de Préstamos	0	0	0	0	0	0
Inversiones en Fideicomisos, Mandatos y Otros Análogos	0	0	0	0	0	0
Otras Inversiones Financieras	0	0	0	0	0	0
Provisiones para Contingencias y Otras Erogaciones Especiales	0	0	0	0	0	0
<b>Participaciones y Aportaciones</b>	0	0	0	0	0	0
Participaciones	0	0	0	0	0	0
Aportaciones	0	0	0	0	0	0
Convenios	0	0	0	0	0	0
<b>Deuda Pública</b>	0	0	0	0	0	0
Amortización de la Deuda Pública	0	0	0	0	0	0
Intereses de la Deuda Pública	0	0	0	0	0	0
Comisiones de la Deuda Pública	0	0	0	0	0	0
Gastos de la Deuda Pública	0	0	0	0	0	0
Costo por Coberturas	0	0	0	0	0	0
Apoyos Financieros	0	0	0	0	0	0
Adeudos de Ejercicios Fiscales Anteriores (Adefas)	0	0	0	0	0	0
<b>Total del Gasto</b>	<b>4,856,736</b>	<b>41,577</b>	<b>4,898,313</b>	<b>3,515,664</b>	<b>3,515,664</b>	<b>1,382,649</b>

ALDO JAVIER PATLÁN RODRÍGUEZ  
 DIRECTOR GENERAL


ARACELI MORENO BARBOSA  
 DIRECTORA DEL ÁREA ADMINISTRATIVA

MA. BERTHA ALICIA PALOMO SANTILLÁN  
 CONTABILIDAD Y FINANZAS

**CINETECA ALAMEDA**  
**Estado Analítico del Ejercicio del Presupuesto de Egresos**  
**Clasificación Funcional (Finalidad y Función)**  
**Del 1 de Enero al 30 de Junio de 2024**

Concepto	Egresos					Subejercicio 6 = ( 3 - 4 )
	Aprobado	Ampliaciones/ (Reducciones)	Modificado	Devengado	Pagado	
	1	2	3 = ( 1 + 2 )	4	5	
<b>Gobierno</b>						
Legislación	0	0	0	0	0	0
Justicia	0	0	0	0	0	0
Coordinación de la Política de Gobierno	0	0	0	0	0	0
Relaciones Exteriores	0	0	0	0	0	0
Asuntos Financieros y Hacendarios	0	0	0	0	0	0
Seguridad Nacional	0	0	0	0	0	0
Asuntos de Orden Público y de Seguridad Interior	0	0	0	0	0	0
Otros Servicios Generales	0	0	0	0	0	0
<b>Desarrollo Social</b>						
Protección Ambiental	4,856,736	41,577	4,898,313	3,515,664	3,515,664	1,382,649
Vivienda y Servicios a la Comunidad	0	0	0	0	0	0
Salud	0	0	0	0	0	0
Recreación, Cultura y Otras Manifestaciones Sociales	0	0	0	0	0	0
Educación	4,856,736	41,577	4,898,313	3,515,664	3,515,664	1,382,649
Protección Social	0	0	0	0	0	0
Otros Asuntos Sociales	0	0	0	0	0	0
<b>Desarrollo Económico</b>						
Asuntos Económicos, Comerciales y Laborales en General	0	0	0	0	0	0
Agropecuaria, Silvicultura, Pesca y Caza	0	0	0	0	0	0
Combustibles y Energía	0	0	0	0	0	0
Minería, Manufacturas y Construcción	0	0	0	0	0	0
Transporte	0	0	0	0	0	0
Comunicaciones	0	0	0	0	0	0
Turismo	0	0	0	0	0	0
Ciencia, Tecnología e Innovación	0	0	0	0	0	0
Otras Industrias y Otros Asuntos Económicos	0	0	0	0	0	0
<b>Otras no Clasificadas en Funciones Anteriores</b>						
Transacciones de la Deuda Pública / Costo Financiero de la Deuda	0	0	0	0	0	0
Transferencias, Participaciones y Aportaciones entre Diferentes Niveles y Ordenes de Gobierno	0	0	0	0	0	0
Saneamiento del Sistema Financiero	0	0	0	0	0	0
Adeudos de Ejercicios Fiscales Anteriores	0	0	0	0	0	0
<b>Total del Gasto</b>	<b>4,856,736</b>	<b>41,577</b>	<b>4,898,313</b>	<b>3,515,664</b>	<b>3,515,664</b>	<b>1,382,649</b>

ALDO JAVIER PATLÁN RODRIGUEZ  
 DIRECTOR GENERAL

  
 ARACELI MORENO BARBOSA  
 DIRECTORA DEL ÁREA ADMINISTRATIVA

MA. BERTHA ALICIA PALOMO SANTILLÁN  
 CONTABILIDAD Y FINANZAS

Concepto	Egresos					Subejercicio 6 = ( 3 - 4 )
	Aprobado	Ampliaciones / (Reducciones)	Modificado	Devengado	Pagado	
	1	2	3=(1+2)	4	5	
1100 INGRESOS PROPIOS	\$1,624,000.00	\$41,577.07	\$1,665,577.07	\$1,406,897.34	\$1,406,897.34	\$258,679.73
2100 RECURSOS ESTATALES	\$3,232,736.39	\$0.00	\$3,232,736.39	\$2,108,766.76	\$2,108,766.76	\$1,123,969.63
<b>Total del Gasto</b>	<b>\$4,856,736.39</b>	<b>\$41,577.07</b>	<b>\$4,898,313.46</b>	<b>\$3,515,664.10</b>	<b>\$3,515,664.10</b>	<b>\$1,382,649.36</b>

ALDO JAVIER PATLÁN RODRÍGUEZ  
DIRECTOR GENERAL

MA. BERTHA ALICIA PALOMO SANTILLÁN  
CONTABILIDAD Y FINANZAS

ARACELI MORENO BARBOSA  
DIRECTORA DEL ÁREA ADMINISTRATIVA

Unidad Administrativa	Objeto del Gasto	Aprobado	Ampliaciones / (Reducciones)	Presupuesto Vigente	Comprometido	Presupuesto Disponible para Comprometer	Devengado	Comprometido o No Devengado	Presupuesto Sin Devengar	Ejercido	Pagado	Cuentas por Pagar Deuda
<b>1101</b>	<b>INGRESOS POR VENTA DE PRODUCTOS Y SERVICIOS (INGRESOS PROPIOS)</b>											
<b>2000</b>	<b>MATERIALES Y SUMINISTROS</b>	<b>\$631,800.00</b>	<b>\$61,588.07</b>	<b>\$693,388.07</b>	<b>\$637,372.39</b>	<b>\$56,015.68</b>	<b>\$637,372.39</b>	<b>\$0.00</b>	<b>\$56,015.68</b>	<b>\$637,372.39</b>	<b>\$637,372.39</b>	<b>\$0.00</b>
<b>2100</b>	<b>MATERIALES DE ADMINISTRACIÓN, EMISIÓN DE DO</b>	<b>\$91,800.00</b>	<b>-\$47,184.00</b>	<b>\$44,616.00</b>	<b>\$32,856.64</b>	<b>\$11,759.36</b>	<b>\$32,856.64</b>	<b>\$0.00</b>	<b>\$11,759.36</b>	<b>\$32,856.64</b>	<b>\$32,856.64</b>	<b>\$0.00</b>
2110	Materiales, útiles y equipos menores de oficina	\$0.00	\$2,306.00	\$2,306.00	\$2,207.46	\$98.54	\$2,207.46	\$0.00	\$98.54	\$2,207.46	\$2,207.46	\$0.00
2111	Materiales, útiles y equipos menores de oficina	\$0.00	\$2,306.00	\$2,306.00	\$2,207.46	\$98.54	\$2,207.46	\$0.00	\$98.54	\$2,207.46	\$2,207.46	\$0.00
2140	Materiales, útiles y equipos menores de tecnologías de i	\$7,800.00	-\$1,783.00	\$6,017.00	\$5,468.00	\$549.00	\$5,468.00	\$0.00	\$549.00	\$5,468.00	\$5,468.00	\$0.00
2141	Materiales, útiles y equipos menores de tecnologías de i	\$7,800.00	-\$1,783.00	\$6,017.00	\$5,468.00	\$549.00	\$5,468.00	\$0.00	\$549.00	\$5,468.00	\$5,468.00	\$0.00
2160	Material de limpieza	\$84,000.00	-\$47,707.00	\$36,293.00	\$25,181.18	\$11,111.82	\$25,181.18	\$0.00	\$11,111.82	\$25,181.18	\$25,181.18	\$0.00
2161	Material de limpieza	\$84,000.00	-\$47,707.00	\$36,293.00	\$25,181.18	\$11,111.82	\$25,181.18	\$0.00	\$11,111.82	\$25,181.18	\$25,181.18	\$0.00
<b>2200</b>	<b>ALIMENTOS Y UTENSILIOS</b>	<b>\$42,000.00</b>	<b>\$3,500.00</b>	<b>\$45,500.00</b>	<b>\$41,036.12</b>	<b>\$4,463.88</b>	<b>\$41,036.12</b>	<b>\$0.00</b>	<b>\$4,463.88</b>	<b>\$41,036.12</b>	<b>\$41,036.12</b>	<b>\$0.00</b>
2210	Productos alimenticios para personas	\$30,000.00	\$1,800.00	\$31,800.00	\$27,437.97	\$4,362.03	\$27,437.97	\$0.00	\$4,362.03	\$27,437.97	\$27,437.97	\$0.00
2211	Productos alimenticios para personas	\$30,000.00	\$1,800.00	\$31,800.00	\$27,437.97	\$4,362.03	\$27,437.97	\$0.00	\$4,362.03	\$27,437.97	\$27,437.97	\$0.00
2230	Utensilios para el servicio de alimentación	\$12,000.00	\$1,700.00	\$13,700.00	\$13,598.15	\$101.85	\$13,598.15	\$0.00	\$101.85	\$13,598.15	\$13,598.15	\$0.00
2231	Utensilios para el servicio de alimentación	\$12,000.00	\$1,700.00	\$13,700.00	\$13,598.15	\$101.85	\$13,598.15	\$0.00	\$101.85	\$13,598.15	\$13,598.15	\$0.00
<b>2300</b>	<b>MATERIAS PRIMAS Y MATERIALES DE PRODUCCIÓN</b>	<b>\$360,000.00</b>	<b>\$89,961.07</b>	<b>\$449,961.07</b>	<b>\$430,907.65</b>	<b>\$19,053.42</b>	<b>\$430,907.65</b>	<b>\$0.00</b>	<b>\$19,053.42</b>	<b>\$430,907.65</b>	<b>\$430,907.65</b>	<b>\$0.00</b>
2380	Mercancías adquiridas para su comercialización	\$360,000.00	\$89,961.07	\$449,961.07	\$430,907.65	\$19,053.42	\$430,907.65	\$0.00	\$19,053.42	\$430,907.65	\$430,907.65	\$0.00
2381	Mercancías adquiridas para su comercialización	\$360,000.00	\$89,961.07	\$449,961.07	\$430,907.65	\$19,053.42	\$430,907.65	\$0.00	\$19,053.42	\$430,907.65	\$430,907.65	\$0.00
<b>2400</b>	<b>MATERIALES Y ARTÍCULOS DE CONSTRUCCIÓN Y D</b>	<b>\$66,000.00</b>	<b>\$13,391.00</b>	<b>\$79,391.00</b>	<b>\$74,616.52</b>	<b>\$4,774.48</b>	<b>\$74,616.52</b>	<b>\$0.00</b>	<b>\$4,774.48</b>	<b>\$74,616.52</b>	<b>\$74,616.52</b>	<b>\$0.00</b>
2450	Vidrio y productos de vidrio	\$0.00	\$777.20	\$777.20	\$777.20	\$0.00	\$777.20	\$0.00	\$0.00	\$777.20	\$777.20	\$0.00
2451	Vidrio y productos de vidrio	\$0.00	\$777.20	\$777.20	\$777.20	\$0.00	\$777.20	\$0.00	\$0.00	\$777.20	\$777.20	\$0.00
2460	Material eléctrico y electrónico	\$30,000.00	\$15,945.00	\$45,945.00	\$45,265.99	\$679.01	\$45,265.99	\$0.00	\$679.01	\$45,265.99	\$45,265.99	\$0.00
2461	Material eléctrico y electrónico	\$30,000.00	\$15,945.00	\$45,945.00	\$45,265.99	\$679.01	\$45,265.99	\$0.00	\$679.01	\$45,265.99	\$45,265.99	\$0.00
2470	Artículos metálicos para la construcción	\$12,000.00	-\$4,777.20	\$7,222.80	\$5,762.22	\$1,460.58	\$5,762.22	\$0.00	\$1,460.58	\$5,762.22	\$5,762.22	\$0.00
2471	Artículos metálicos para la construcción	\$12,000.00	-\$4,777.20	\$7,222.80	\$5,762.22	\$1,460.58	\$5,762.22	\$0.00	\$1,460.58	\$5,762.22	\$5,762.22	\$0.00
2480	Materiales complementarios	\$0.00	\$6,043.00	\$6,043.00	\$6,042.33	\$0.67	\$6,042.33	\$0.00	\$0.67	\$6,042.33	\$6,042.33	\$0.00
2481	Materiales complementarios	\$0.00	\$6,043.00	\$6,043.00	\$6,042.33	\$0.67	\$6,042.33	\$0.00	\$0.67	\$6,042.33	\$6,042.33	\$0.00
2490	Otros materiales y artículos de construcción y reparación	\$24,000.00	-\$4,597.00	\$19,403.00	\$16,768.78	\$2,634.22	\$16,768.78	\$0.00	\$2,634.22	\$16,768.78	\$16,768.78	\$0.00
2491	Otros materiales y artículos de construcción y reparación	\$24,000.00	-\$4,597.00	\$19,403.00	\$16,768.78	\$2,634.22	\$16,768.78	\$0.00	\$2,634.22	\$16,768.78	\$16,768.78	\$0.00
<b>2600</b>	<b>COMBUSTIBLES, LUBRICANTES Y ADITIVOS</b>	<b>\$36,000.00</b>	<b>-\$3,000.00</b>	<b>\$33,000.00</b>	<b>\$24,170.83</b>	<b>\$8,829.17</b>	<b>\$24,170.83</b>	<b>\$0.00</b>	<b>\$8,829.17</b>	<b>\$24,170.83</b>	<b>\$24,170.83</b>	<b>\$0.00</b>
2610	Combustibles, lubricantes y aditivos	\$36,000.00	-\$3,000.00	\$33,000.00	\$24,170.83	\$8,829.17	\$24,170.83	\$0.00	\$8,829.17	\$24,170.83	\$24,170.83	\$0.00

Unidad Administrativa		Aprobado	Ampliaciones / (Reducciones)	Presupuesto Vigente	Comprometido	Presupuesto Disponible para Comprometer	Devengado	Comprometido o No Devengado	Presupuesto Sin Devengar	Ejercido	Pagado	Cuentas por Pagar Deuda
Objeto del Gasto												
2611	Combustibles, lubricantes y aditivos	\$36,000.00	-\$3,000.00	\$33,000.00	\$24,170.83	\$8,829.17	\$24,170.83	\$0.00	\$8,829.17	\$24,170.83	\$24,170.83	\$0.00
<b>2700</b>	<b>VESTUARIO, BLANCOS, PRENDAS DE PROTECCIÓN</b>	<b>\$0.00</b>	<b>\$2,057.00</b>	<b>\$2,057.00</b>	<b>\$2,055.23</b>	<b>\$1.77</b>	<b>\$2,055.23</b>	<b>\$0.00</b>	<b>\$1.77</b>	<b>\$2,055.23</b>	<b>\$2,055.23</b>	<b>\$0.00</b>
2710	Vestuario y uniformes	\$0.00	\$1,671.00	\$1,671.00	\$1,670.23	\$0.77	\$1,670.23	\$0.00	\$0.77	\$1,670.23	\$1,670.23	\$0.00
2711	Vestuario y uniformes	\$0.00	\$1,671.00	\$1,671.00	\$1,670.23	\$0.77	\$1,670.23	\$0.00	\$0.77	\$1,670.23	\$1,670.23	\$0.00
2720	Prendas de seguridad y protección personal	\$0.00	\$386.00	\$386.00	\$385.00	\$1.00	\$385.00	\$0.00	\$1.00	\$385.00	\$385.00	\$0.00
2721	Prendas de seguridad y protección personal	\$0.00	\$386.00	\$386.00	\$385.00	\$1.00	\$385.00	\$0.00	\$1.00	\$385.00	\$385.00	\$0.00
<b>2900</b>	<b>HERRAMIENTAS, REFACCIONES Y ACCESORIOS MENORES</b>	<b>\$36,000.00</b>	<b>\$2,863.00</b>	<b>\$38,863.00</b>	<b>\$31,729.40</b>	<b>\$7,133.60</b>	<b>\$31,729.40</b>	<b>\$0.00</b>	<b>\$7,133.60</b>	<b>\$31,729.40</b>	<b>\$31,729.40</b>	<b>\$0.00</b>
2910	Herramientas menores	\$0.00	\$6,000.00	\$6,000.00	\$5,039.93	\$960.07	\$5,039.93	\$0.00	\$960.07	\$5,039.93	\$5,039.93	\$0.00
2911	Herramientas menores	\$0.00	\$6,000.00	\$6,000.00	\$5,039.93	\$960.07	\$5,039.93	\$0.00	\$960.07	\$5,039.93	\$5,039.93	\$0.00
2920	Refacciones y accesorios menores de edificios	\$30,000.00	-\$27,572.00	\$2,428.00	\$1,055.99	\$1,372.01	\$1,055.99	\$0.00	\$1,372.01	\$1,055.99	\$1,055.99	\$0.00
2921	Refacciones y accesorios menores de edificios	\$30,000.00	-\$27,572.00	\$2,428.00	\$1,055.99	\$1,372.01	\$1,055.99	\$0.00	\$1,372.01	\$1,055.99	\$1,055.99	\$0.00
2930	Refacciones y accesorios menores de mobiliario y equip	\$0.00	\$4,064.00	\$4,064.00	\$2,404.00	\$1,660.00	\$2,404.00	\$0.00	\$1,660.00	\$2,404.00	\$2,404.00	\$0.00
2931	Refacciones y accesorios menores de mobiliario y equip	\$0.00	\$4,064.00	\$4,064.00	\$2,404.00	\$1,660.00	\$2,404.00	\$0.00	\$1,660.00	\$2,404.00	\$2,404.00	\$0.00
2940	Refacciones y accesorios menores de equipo de cómputo	\$6,000.00	-\$2,500.00	\$3,500.00	\$548.01	\$2,951.99	\$548.01	\$0.00	\$2,951.99	\$548.01	\$548.01	\$0.00
2941	Refacciones y accesorios menores de equipo de cómputo	\$6,000.00	-\$2,500.00	\$3,500.00	\$548.01	\$2,951.99	\$548.01	\$0.00	\$2,951.99	\$548.01	\$548.01	\$0.00
2960	Refacciones y accesorios menores de equipo de transpo	\$0.00	\$15,072.00	\$15,072.00	\$15,072.00	\$0.00	\$15,072.00	\$0.00	\$0.00	\$15,072.00	\$15,072.00	\$0.00
2961	Refacciones y accesorios menores de equipo de transpo	\$0.00	\$15,072.00	\$15,072.00	\$15,072.00	\$0.00	\$15,072.00	\$0.00	\$0.00	\$15,072.00	\$15,072.00	\$0.00
2980	Refacciones y accesorios menores de maquinaria y otros	\$0.00	\$169.00	\$169.00	\$70.01	\$98.99	\$70.01	\$0.00	\$98.99	\$70.01	\$70.01	\$0.00
2981	Refacciones y accesorios menores de maquinaria y otros	\$0.00	\$169.00	\$169.00	\$70.01	\$98.99	\$70.01	\$0.00	\$98.99	\$70.01	\$70.01	\$0.00
2990	Refacciones y accesorios menores otros bienes muebles	\$0.00	\$7,630.00	\$7,630.00	\$7,539.46	\$90.54	\$7,539.46	\$0.00	\$90.54	\$7,539.46	\$7,539.46	\$0.00
2991	Refacciones y accesorios menores otros bienes muebles	\$0.00	\$7,630.00	\$7,630.00	\$7,539.46	\$90.54	\$7,539.46	\$0.00	\$90.54	\$7,539.46	\$7,539.46	\$0.00
<b>3000</b>	<b>SERVICIOS GENERALES</b>	<b>\$992,200.00</b>	<b>-\$72,933.58</b>	<b>\$919,266.42</b>	<b>\$716,602.37</b>	<b>\$202,664.05</b>	<b>\$716,602.37</b>	<b>\$0.00</b>	<b>\$202,664.05</b>	<b>\$716,602.37</b>	<b>\$716,602.37</b>	<b>\$0.00</b>
<b>3100</b>	<b>SERVICIOS BÁSICOS</b>	<b>\$0.00</b>	<b>\$37,332.90</b>	<b>\$37,332.90</b>	<b>\$35,616.50</b>	<b>\$1,716.40</b>	<b>\$35,616.50</b>	<b>\$0.00</b>	<b>\$1,716.40</b>	<b>\$35,616.50</b>	<b>\$35,616.50</b>	<b>\$0.00</b>
3110	Energía eléctrica	\$0.00	\$14,449.90	\$14,449.90	\$14,449.90	\$0.00	\$14,449.90	\$0.00	\$0.00	\$14,449.90	\$14,449.90	\$0.00
3111	Energía eléctrica	\$0.00	\$14,449.90	\$14,449.90	\$14,449.90	\$0.00	\$14,449.90	\$0.00	\$0.00	\$14,449.90	\$14,449.90	\$0.00
3140	Telefonía tradicional	\$0.00	\$748.00	\$748.00	\$748.00	\$0.00	\$748.00	\$0.00	\$0.00	\$748.00	\$748.00	\$0.00
3141	Telefonía tradicional	\$0.00	\$748.00	\$748.00	\$748.00	\$0.00	\$748.00	\$0.00	\$0.00	\$748.00	\$748.00	\$0.00
3150	Telefonía celular	\$0.00	\$200.00	\$200.00	\$200.00	\$0.00	\$200.00	\$0.00	\$0.00	\$200.00	\$200.00	\$0.00
3151	Telefonía celular	\$0.00	\$200.00	\$200.00	\$200.00	\$0.00	\$200.00	\$0.00	\$0.00	\$200.00	\$200.00	\$0.00
3170	Servicios de acceso de Internet, redes y procesamiento de datos	\$0.00	\$12,935.00	\$12,935.00	\$12,934.00	\$1.00	\$12,934.00	\$0.00	\$1.00	\$12,934.00	\$12,934.00	\$0.00
3171	Servicios de acceso de Internet, redes y procesamiento de datos	\$0.00	\$12,935.00	\$12,935.00	\$12,934.00	\$1.00	\$12,934.00	\$0.00	\$1.00	\$12,934.00	\$12,934.00	\$0.00



Unidad Administrativa		Cuentas por Pagar Deuda										
Objeto del Gasto	Aprobado	Ampliaciones / (Reducciones)	Presupuesto Vigente	Comprometido	Presupuesto Disponible para Comprometer	Devengado	Comprometido o No Devengado	Presupuesto Sin Devengar	Ejercido	Pagado		
3180	Servicios postales y telegráficos	\$0.00	\$9,000.00	\$9,000.00	\$7,284.60	\$1,715.40	\$7,284.60	\$0.00	\$1,715.40	\$7,284.60	\$7,284.60	\$0.00
3181	Servicios postales y telegráficos	\$0.00	\$9,000.00	\$9,000.00	\$7,284.60	\$1,715.40	\$7,284.60	\$0.00	\$1,715.40	\$7,284.60	\$7,284.60	\$0.00
<b>3200</b>	<b>SERVICIOS DE ARRENDAMIENTO</b>	<b>\$198,000.00</b>	<b>\$65,104.10</b>	<b>\$263,104.10</b>	<b>\$254,904.75</b>	<b>\$8,199.35</b>	<b>\$254,904.75</b>	<b>\$0.00</b>	<b>\$8,199.35</b>	<b>\$254,904.75</b>	<b>\$254,904.75</b>	<b>\$0.00</b>
3290	Otros arrendamientos	\$198,000.00	\$65,104.10	\$263,104.10	\$254,904.75	\$8,199.35	\$254,904.75	\$0.00	\$8,199.35	\$254,904.75	\$254,904.75	\$0.00
3291	Otros arrendamientos	\$0.00	\$6,732.00	\$6,732.00	\$6,449.60	\$282.40	\$6,449.60	\$0.00	\$282.40	\$6,449.60	\$6,449.60	\$0.00
3293	RENTA DE PELICULAS	\$198,000.00	\$58,372.10	\$256,372.10	\$248,455.15	\$7,916.95	\$248,455.15	\$0.00	\$7,916.95	\$248,455.15	\$248,455.15	\$0.00
<b>3300</b>	<b>SERVICIOS PROFESIONALES, CIENTÍFICOS, TÉCNICOS</b>	<b>\$385,800.00</b>	<b>-\$127,267.59</b>	<b>\$258,532.41</b>	<b>\$255,825.09</b>	<b>\$2,707.32</b>	<b>\$255,825.09</b>	<b>\$0.00</b>	<b>\$2,707.32</b>	<b>\$255,825.09</b>	<b>\$255,825.09</b>	<b>\$0.00</b>
3330	Servicios de consultoría administrativa, procesos, técnicos	\$384,000.00	-\$141,377.59	\$242,622.41	\$241,610.69	\$1,011.72	\$241,610.69	\$0.00	\$1,011.72	\$241,610.69	\$241,610.69	\$0.00
3331	Servicios de consultoría administrativa, procesos, técnicos	\$384,000.00	-\$141,377.59	\$242,622.41	\$241,610.69	\$1,011.72	\$241,610.69	\$0.00	\$1,011.72	\$241,610.69	\$241,610.69	\$0.00
3360	Servicios de apoyo administrativo, traducción, fotocopiado	\$1,800.00	\$0.00	\$1,800.00	\$104.40	\$1,695.60	\$104.40	\$0.00	\$1,695.60	\$104.40	\$104.40	\$0.00
3361	Servicios de apoyo administrativo, fotocopiado e impresión	\$1,800.00	\$0.00	\$1,800.00	\$104.40	\$1,695.60	\$104.40	\$0.00	\$1,695.60	\$104.40	\$104.40	\$0.00
3390	Servicios profesionales, científicos y técnicos integrales	\$0.00	\$14,110.00	\$14,110.00	\$14,110.00	\$0.00	\$14,110.00	\$0.00	\$1,695.60	\$104.40	\$104.40	\$0.00
3391	Servicios profesionales, científicos y técnicos integrales	\$0.00	\$14,110.00	\$14,110.00	\$14,110.00	\$0.00	\$14,110.00	\$0.00	\$0.00	\$14,110.00	\$14,110.00	\$0.00
<b>3400</b>	<b>SERVICIOS FINANCIEROS, BANCARIOS Y COMERCIALES</b>	<b>\$30,000.00</b>	<b>-\$7,488.40</b>	<b>\$22,511.60</b>	<b>\$7,240.72</b>	<b>\$15,270.88</b>	<b>\$7,240.72</b>	<b>\$0.00</b>	<b>\$15,270.88</b>	<b>\$7,240.72</b>	<b>\$7,240.72</b>	<b>\$0.00</b>
3410	Servicios financieros y bancarios	\$30,000.00	-\$7,500.00	\$22,500.00	\$7,229.12	\$15,270.88	\$7,229.12	\$0.00	\$15,270.88	\$7,229.12	\$7,229.12	\$0.00
3411	Servicios financieros y bancarios	\$30,000.00	-\$7,500.00	\$22,500.00	\$7,229.12	\$15,270.88	\$7,229.12	\$0.00	\$15,270.88	\$7,229.12	\$7,229.12	\$0.00
3470	Fletes y maniobras	\$0.00	\$11.60	\$11.60	\$11.60	\$0.00	\$11.60	\$0.00	\$0.00	\$11.60	\$11.60	\$0.00
3471	Fletes y maniobras	\$0.00	\$11.60	\$11.60	\$11.60	\$0.00	\$11.60	\$0.00	\$0.00	\$11.60	\$11.60	\$0.00
<b>3500</b>	<b>SERVICIOS DE INSTALACIÓN, REPARACIÓN, MANUTENCIÓN</b>	<b>\$114,400.00</b>	<b>-\$5,263.59</b>	<b>\$109,136.41</b>	<b>\$59,433.96</b>	<b>\$49,702.45</b>	<b>\$59,433.96</b>	<b>\$0.00</b>	<b>\$49,702.45</b>	<b>\$59,433.96</b>	<b>\$59,433.96</b>	<b>\$0.00</b>
3510	Conservación y mantenimiento menor de inmuebles	\$15,000.00	-\$13,830.59	\$1,169.41	\$0.00	\$1,169.41	\$0.00	\$1,169.41	\$0.00	\$0.00	\$0.00	\$0.00
3511	Conservación y mantenimiento menor de inmuebles	\$15,000.00	-\$13,830.59	\$1,169.41	\$0.00	\$1,169.41	\$0.00	\$1,169.41	\$0.00	\$0.00	\$0.00	\$0.00
3520	Instalación, reparación y mantenimiento de mobiliario y equipo	\$15,400.00	-\$3,763.00	\$11,637.00	\$11,600.00	\$37.00	\$11,600.00	\$0.00	\$37.00	\$11,600.00	\$11,600.00	\$0.00
3521	Instalación, reparación y mantenimiento de mobiliario y equipo	\$15,400.00	-\$3,763.00	\$11,637.00	\$11,600.00	\$37.00	\$11,600.00	\$0.00	\$37.00	\$11,600.00	\$11,600.00	\$0.00
3530	Instalación, reparación y mantenimiento de equipo de cómputo	\$0.00	\$6,844.00	\$6,844.00	\$6,844.00	\$0.00	\$6,844.00	\$0.00	\$6,844.00	\$6,844.00	\$6,844.00	\$0.00
3531	Instalación, reparación y mantenimiento de equipo de cómputo	\$0.00	\$6,844.00	\$6,844.00	\$6,844.00	\$0.00	\$6,844.00	\$0.00	\$0.00	\$6,844.00	\$6,844.00	\$0.00
3550	Reparación y mantenimiento de equipo de transporte	\$0.00	\$580.00	\$580.00	\$580.00	\$0.00	\$580.00	\$0.00	\$0.00	\$580.00	\$580.00	\$0.00
3551	Reparación y mantenimiento de equipo de transporte	\$0.00	\$580.00	\$580.00	\$580.00	\$0.00	\$580.00	\$0.00	\$0.00	\$580.00	\$580.00	\$0.00
3570	Instalación, reparación y mantenimiento de maquinaria, equipo	\$0.00	\$8,427.00	\$8,427.00	\$8,426.24	\$0.76	\$8,426.24	\$0.00	\$0.76	\$8,426.24	\$8,426.24	\$0.00
3571	Instalación, reparación y mantenimiento de maquinaria, equipo	\$0.00	\$8,427.00	\$8,427.00	\$8,426.24	\$0.76	\$8,426.24	\$0.00	\$0.76	\$8,426.24	\$8,426.24	\$0.00
3580	Servicios de limpieza y manejo de desechos	\$84,000.00	-\$5,435.00	\$78,565.00	\$30,069.72	\$48,495.28	\$30,069.72	\$0.00	\$48,495.28	\$30,069.72	\$30,069.72	\$0.00
3581	Servicios de limpieza y manejo de desechos	\$84,000.00	-\$5,435.00	\$78,565.00	\$30,069.72	\$48,495.28	\$30,069.72	\$0.00	\$48,495.28	\$30,069.72	\$30,069.72	\$0.00

Unidad Administrativa	Objeto del Gasto	Aprobado	Ampliaciones / (Reducciones)	Presupuesto Vigente	Comprometido	Presupuesto Disponible para Comprometer	Devengado	Comprometido o No Devengado	Presupuesto Sin Devengar	Ejercido	Pagado	Cuentas por Pagar Deuda
3590	Servicios de jardinería y fumigación	\$0.00	\$1,914.00	\$1,914.00	\$1,914.00	\$0.00	\$1,914.00	\$0.00	\$0.00	\$1,914.00	\$1,914.00	\$0.00
3591	Servicios de jardinería y fumigación	\$0.00	\$1,914.00	\$1,914.00	\$1,914.00	\$0.00	\$1,914.00	\$0.00	\$0.00	\$1,914.00	\$1,914.00	\$0.00
<b>3600</b>	<b>SERVICIOS DE COMUNICACIÓN SOCIAL Y PUBLICIDAD</b>	<b>\$60,000.00</b>	<b>-\$349.00</b>	<b>\$59,651.00</b>	<b>\$17,535.44</b>	<b>\$42,115.56</b>	<b>\$17,535.44</b>	<b>\$0.00</b>	<b>\$42,115.56</b>	<b>\$17,535.44</b>	<b>\$17,535.44</b>	<b>\$0.00</b>
3620	Difusión por radio, televisión y otros medios de mensaje:	\$60,000.00	-\$441.80	\$59,558.20	\$17,442.64	\$42,115.56	\$17,442.64	\$0.00	\$42,115.56	\$17,442.64	\$17,442.64	\$0.00
3621	Difusión por radio, televisión y otros medios de mensaje:	\$60,000.00	-\$441.80	\$59,558.20	\$17,442.64	\$42,115.56	\$17,442.64	\$0.00	\$42,115.56	\$17,442.64	\$17,442.64	\$0.00
3640	Servicios de revelado de fotografías	\$0.00	\$92.80	\$92.80	\$92.80	\$0.00	\$92.80	\$0.00	\$0.00	\$92.80	\$92.80	\$0.00
3641	Servicios de revelado de fotografías	\$0.00	\$92.80	\$92.80	\$92.80	\$0.00	\$92.80	\$0.00	\$0.00	\$92.80	\$92.80	\$0.00
<b>3700</b>	<b>SERVICIOS DE TRASLADOS Y VIÁTICOS</b>	<b>\$36,000.00</b>	<b>-\$19,094.00</b>	<b>\$16,906.00</b>	<b>\$7,306.91</b>	<b>\$9,599.09</b>	<b>\$7,306.91</b>	<b>\$0.00</b>	<b>\$9,599.09</b>	<b>\$7,306.91</b>	<b>\$7,306.91</b>	<b>\$0.00</b>
3720	Pasajes terrestres	\$0.00	\$1,500.00	\$1,500.00	\$1,139.56	\$360.44	\$1,139.56	\$0.00	\$360.44	\$1,139.56	\$1,139.56	\$0.00
3721	Pasajes terrestres	\$0.00	\$1,500.00	\$1,500.00	\$1,139.56	\$360.44	\$1,139.56	\$0.00	\$360.44	\$1,139.56	\$1,139.56	\$0.00
3750	Viáticos en el país	\$36,000.00	-\$20,594.00	\$15,406.00	\$6,167.35	\$9,238.65	\$6,167.35	\$0.00	\$9,238.65	\$6,167.35	\$6,167.35	\$0.00
3751	Viáticos en el país	\$36,000.00	-\$25,846.50	\$10,153.50	\$915.00	\$9,238.50	\$915.00	\$0.00	\$9,238.50	\$915.00	\$915.00	\$0.00
3752	Gastos de traslado en comisiones oficiales	\$0.00	\$5,252.50	\$5,252.50	\$5,252.35	\$0.15	\$5,252.35	\$0.00	\$0.15	\$5,252.35	\$5,252.35	\$0.00
<b>3800</b>	<b>SERVICIOS OFICIALES</b>	<b>\$168,000.00</b>	<b>-\$16,297.00</b>	<b>\$151,703.00</b>	<b>\$78,350.00</b>	<b>\$73,353.00</b>	<b>\$78,350.00</b>	<b>\$0.00</b>	<b>\$73,353.00</b>	<b>\$78,350.00</b>	<b>\$78,350.00</b>	<b>\$0.00</b>
3840	Exposiciones	\$168,000.00	-\$16,297.00	\$151,703.00	\$78,350.00	\$73,353.00	\$78,350.00	\$0.00	\$73,353.00	\$78,350.00	\$78,350.00	\$0.00
3843	Espectáculos Culturales	\$168,000.00	-\$16,297.00	\$151,703.00	\$78,350.00	\$73,353.00	\$78,350.00	\$0.00	\$73,353.00	\$78,350.00	\$78,350.00	\$0.00
<b>3900</b>	<b>OTROS SERVICIOS GENERALES</b>	<b>\$0.00</b>	<b>\$389.00</b>	<b>\$389.00</b>	<b>\$389.00</b>	<b>\$0.00</b>	<b>\$389.00</b>	<b>\$0.00</b>	<b>\$0.00</b>	<b>\$389.00</b>	<b>\$389.00</b>	<b>\$0.00</b>
3920	Impuestos y derechos	\$0.00	\$389.00	\$389.00	\$389.00	\$0.00	\$389.00	\$0.00	\$0.00	\$389.00	\$389.00	\$0.00
3921	Impuestos y derechos	\$0.00	\$389.00	\$389.00	\$389.00	\$0.00	\$389.00	\$0.00	\$0.00	\$389.00	\$389.00	\$0.00
<b>5000</b>	<b>BIENES MUEBLES, INMUEBLES E INTANGIBLE</b>	<b>\$0.00</b>	<b>\$52,922.58</b>	<b>\$52,922.58</b>	<b>\$52,922.58</b>	<b>\$0.00</b>	<b>\$52,922.58</b>	<b>\$0.00</b>	<b>\$0.00</b>	<b>\$52,922.58</b>	<b>\$52,922.58</b>	<b>\$0.00</b>
<b>5100</b>	<b>MOBILIARIO Y EQUIPO DE ADMINISTRACIÓN</b>	<b>\$0.00</b>	<b>\$3,272.59</b>	<b>\$3,272.59</b>	<b>\$3,272.59</b>	<b>\$0.00</b>	<b>\$3,272.59</b>	<b>\$0.00</b>	<b>\$0.00</b>	<b>\$3,272.59</b>	<b>\$3,272.59</b>	<b>\$0.00</b>
5190	Otros mobiliarios y equipos de administración	\$0.00	\$3,272.59	\$3,272.59	\$3,272.59	\$0.00	\$3,272.59	\$0.00	\$0.00	\$3,272.59	\$3,272.59	\$0.00
5191	Otros mobiliarios y equipos de administración	\$0.00	\$3,272.59	\$3,272.59	\$3,272.59	\$0.00	\$3,272.59	\$0.00	\$0.00	\$3,272.59	\$3,272.59	\$0.00
<b>5200</b>	<b>MOBILIARIO Y EQUIPO EDUCACIONAL Y RECREATIV</b>	<b>\$0.00</b>	<b>\$39,502.99</b>	<b>\$39,502.99</b>	<b>\$39,502.99</b>	<b>\$0.00</b>	<b>\$39,502.99</b>	<b>\$0.00</b>	<b>\$0.00</b>	<b>\$39,502.99</b>	<b>\$39,502.99</b>	<b>\$0.00</b>
5210	Equipos y aparatos audiovisuales	\$0.00	\$39,502.99	\$39,502.99	\$39,502.99	\$0.00	\$39,502.99	\$0.00	\$0.00	\$39,502.99	\$39,502.99	\$0.00
5211	Equipos y aparatos audiovisuales	\$0.00	\$39,502.99	\$39,502.99	\$39,502.99	\$0.00	\$39,502.99	\$0.00	\$0.00	\$39,502.99	\$39,502.99	\$0.00
<b>5600</b>	<b>MAQUINARIA, OTROS EQUIPOS Y HERRAMIENTAS</b>	<b>\$0.00</b>	<b>\$10,147.00</b>	<b>\$10,147.00</b>	<b>\$10,147.00</b>	<b>\$0.00</b>	<b>\$10,147.00</b>	<b>\$0.00</b>	<b>\$0.00</b>	<b>\$10,147.00</b>	<b>\$10,147.00</b>	<b>\$0.00</b>
5650	Equipo de comunicación y telecomunicación	\$0.00	\$5,550.00	\$5,550.00	\$5,550.00	\$0.00	\$5,550.00	\$0.00	\$0.00	\$5,550.00	\$5,550.00	\$0.00
5651	Equipo de comunicación y telecomunicación	\$0.00	\$5,550.00	\$5,550.00	\$5,550.00	\$0.00	\$5,550.00	\$0.00	\$0.00	\$5,550.00	\$5,550.00	\$0.00
5670	Herramientas y máquinas-herramienta	\$0.00	\$4,597.00	\$4,597.00	\$4,597.00	\$0.00	\$4,597.00	\$0.00	\$0.00	\$4,597.00	\$4,597.00	\$0.00
5671	Herramientas y máquinas-herramienta	\$0.00	\$4,597.00	\$4,597.00	\$4,597.00	\$0.00	\$4,597.00	\$0.00	\$0.00	\$4,597.00	\$4,597.00	\$0.00

Unidad Administrativa	Aprobado	Ampliaciones / (Reducciones)	Presupuesto Vigente	Comprometido	Presupuesto Disponible para Comprometer	Devengado	Comprometido o No Devengado	Presupuesto Sin Devengar	Ejercido	Pagado	Cuentas por Pagar Deuda
<b>Objeto del Gasto</b>											
<b>INGRESOS POR VENTA DE PRODUCTOS</b>	\$1,624,000.00	\$41,577.07	\$1,665,577.07	\$1,406,897.34	\$258,679.73	\$1,406,897.34	\$0.00	\$258,679.73	\$1,406,897.34	\$1,406,897.34	\$0.00
<b>2101 SERVICIOS PERSONALES (BASE y CONFIANZA) FINANZAS</b>											
<b>1000 SERVICIOS PERSONALES</b>	\$3,074,012.39	\$0.00	\$3,074,012.39	\$2,024,534.64	\$1,049,477.75	\$2,024,534.64	\$0.00	\$1,049,477.75	\$2,024,534.64	\$2,024,534.64	\$0.00
<b>1100 REMUNERACIONES AL PERSONAL DE CARÁCTER PI</b>	\$3,074,012.39	\$0.00	\$3,074,012.39	\$2,024,534.64	\$1,049,477.75	\$2,024,534.64	\$0.00	\$1,049,477.75	\$2,024,534.64	\$2,024,534.64	\$0.00
1130 Sueldos base al personal permanente	\$3,074,012.39	\$0.00	\$3,074,012.39	\$2,024,534.64	\$1,049,477.75	\$2,024,534.64	\$0.00	\$1,049,477.75	\$2,024,534.64	\$2,024,534.64	\$0.00
1131 Sueldos base al personal permanente	\$3,074,012.39	\$0.00	\$3,074,012.39	\$2,024,534.64	\$1,049,477.75	\$2,024,534.64	\$0.00	\$1,049,477.75	\$2,024,534.64	\$2,024,534.64	\$0.00
<b>SERVICIOS PERSONALES (BASE y C</b>	\$3,074,012.39	\$0.00	\$3,074,012.39	\$2,024,534.64	\$1,049,477.75	\$2,024,534.64	\$0.00	\$1,049,477.75	\$2,024,534.64	\$2,024,534.64	\$0.00
<b>2103 TRANSFERENCIAS Y SUBSIDIOS ( GASTO CORRIENTE)</b>											
<b>2000 MATERIALES Y SUMINISTROS</b>	\$41,124.00	\$0.00	\$41,124.00	\$17,631.80	\$23,492.20	\$17,631.80	\$0.00	\$23,492.20	\$17,631.80	\$17,631.80	\$0.00
<b>2100 MATERIALES DE ADMINISTRACIÓN, EMISIÓN DE DOCUMENTOS</b>	\$41,124.00	\$0.00	\$41,124.00	\$17,631.80	\$23,492.20	\$17,631.80	\$0.00	\$23,492.20	\$17,631.80	\$17,631.80	\$0.00
2110 Materiales, útiles y equipos menores de oficina	\$12,000.00	-\$250.00	\$11,750.00	\$9,403.94	\$2,346.06	\$9,403.94	\$0.00	\$2,346.06	\$9,403.94	\$9,403.94	\$0.00
2111 Materiales, útiles y equipos menores de oficina	\$12,000.00	-\$250.00	\$11,750.00	\$9,403.94	\$2,346.06	\$9,403.94	\$0.00	\$2,346.06	\$9,403.94	\$9,403.94	\$0.00
2140 Materiales, útiles y equipos menores de tecnologías de información	\$0.00	\$250.00	\$250.00	\$238.99	\$11.01	\$238.99	\$0.00	\$11.01	\$238.99	\$238.99	\$0.00
2141 Materiales, útiles y equipos menores de tecnologías de información	\$0.00	\$250.00	\$250.00	\$238.99	\$11.01	\$238.99	\$0.00	\$11.01	\$238.99	\$238.99	\$0.00
2160 Material de limpieza	\$29,124.00	\$0.00	\$29,124.00	\$7,988.87	\$21,135.13	\$7,988.87	\$0.00	\$21,135.13	\$7,988.87	\$7,988.87	\$0.00
2161 Material de limpieza	\$29,124.00	\$0.00	\$29,124.00	\$7,988.87	\$21,135.13	\$7,988.87	\$0.00	\$21,135.13	\$7,988.87	\$7,988.87	\$0.00
<b>3000 SERVICIOS GENERALES</b>	\$117,600.00	\$0.00	\$117,600.00	\$66,600.32	\$50,999.68	\$66,600.32	\$0.00	\$50,999.68	\$66,600.32	\$66,600.32	\$0.00
<b>3100 SERVICIOS BÁSICOS</b>	\$93,840.00	-\$2,312.00	\$91,528.00	\$46,397.92	\$45,130.08	\$46,397.92	\$0.00	\$45,130.08	\$46,397.92	\$46,397.92	\$0.00
3110 Energía eléctrica	\$23,400.00	-\$2,312.00	\$21,088.00	\$9,507.00	\$11,581.00	\$9,507.00	\$0.00	\$11,581.00	\$9,507.00	\$9,507.00	\$0.00
3111 Energía eléctrica	\$23,400.00	-\$2,312.00	\$21,088.00	\$9,507.00	\$11,581.00	\$9,507.00	\$0.00	\$11,581.00	\$9,507.00	\$9,507.00	\$0.00
3130 Agua	\$19,200.00	\$0.00	\$19,200.00	\$10,578.00	\$8,622.00	\$10,578.00	\$0.00	\$8,622.00	\$10,578.00	\$10,578.00	\$0.00
3131 Agua	\$19,200.00	\$0.00	\$19,200.00	\$10,578.00	\$8,622.00	\$10,578.00	\$0.00	\$8,622.00	\$10,578.00	\$10,578.00	\$0.00
3140 Telefonía tradicional	\$49,200.00	\$0.00	\$49,200.00	\$24,503.00	\$24,697.00	\$24,503.00	\$0.00	\$24,697.00	\$24,503.00	\$24,503.00	\$0.00
3141 Telefonía tradicional	\$49,200.00	\$0.00	\$49,200.00	\$24,503.00	\$24,697.00	\$24,503.00	\$0.00	\$24,697.00	\$24,503.00	\$24,503.00	\$0.00
3180 Servicios postales y telegráficos	\$2,040.00	\$0.00	\$2,040.00	\$1,809.92	\$230.08	\$1,809.92	\$0.00	\$230.08	\$1,809.92	\$1,809.92	\$0.00
3181 Servicios postales y telegráficos	\$2,040.00	\$0.00	\$2,040.00	\$1,809.92	\$230.08	\$1,809.92	\$0.00	\$230.08	\$1,809.92	\$1,809.92	\$0.00
<b>3200 SERVICIOS DE ARRENDAMIENTO</b>	\$23,760.00	-\$7,288.00	\$16,472.00	\$10,602.40	\$5,869.60	\$10,602.40	\$0.00	\$5,869.60	\$10,602.40	\$10,602.40	\$0.00
3230 Arrendamiento de mobiliario y equipo de administración,	\$15,312.00	-\$4,338.40	\$10,973.60	\$5,104.00	\$5,869.60	\$5,104.00	\$0.00	\$5,869.60	\$5,104.00	\$5,104.00	\$0.00
3231 Arrendamiento de mobiliario y equipo de administración,	\$15,312.00	-\$4,338.40	\$10,973.60	\$5,104.00	\$5,869.60	\$5,104.00	\$0.00	\$5,869.60	\$5,104.00	\$5,104.00	\$0.00

Objeto del Gasto	Unidad Administrativa	Aprobado	Ampliaciones / (Reducciones)	Presupuesto Vigente	Comprometido	Presupuesto Disponible para Comprometer	Devengado	Comprometid o No Devengado	Presupuesto Sin Devengar	Ejercido	Pagado	Cuentas por Pagar Deuda
3270	Arrendamiento de activos intangibles	\$8,448.00	-\$2,949.60	\$5,498.40	\$5,498.40	\$0.00	\$5,498.40	\$0.00	\$0.00	\$5,498.40	\$5,498.40	\$0.00
3271	Arrendamiento de activos intangibles	\$8,448.00	-\$2,949.60	\$5,498.40	\$5,498.40	\$0.00	\$5,498.40	\$0.00	\$0.00	\$5,498.40	\$5,498.40	\$0.00
<b>3300</b>	<b>SERVICIOS PROFESIONALES, CIENTÍFICOS, TÉCNIC</b>	<b>\$0.00</b>	<b>\$9,600.00</b>	<b>\$9,600.00</b>	<b>\$9,600.00</b>	<b>\$0.00</b>	<b>\$9,600.00</b>	<b>\$0.00</b>	<b>\$0.00</b>	<b>\$9,600.00</b>	<b>\$9,600.00</b>	<b>\$0.00</b>
3340	Servicios de capacitación	\$0.00	\$9,600.00	\$9,600.00	\$9,600.00	\$0.00	\$9,600.00	\$0.00	\$0.00	\$9,600.00	\$9,600.00	\$0.00
3341	Servicios de capacitación	\$0.00	\$9,600.00	\$9,600.00	\$9,600.00	\$0.00	\$9,600.00	\$0.00	\$0.00	\$9,600.00	\$9,600.00	\$0.00
<b>TRANSFERENCIAS Y SUBSIDIOS ( G/</b>		<b>\$158,724.00</b>	<b>\$0.00</b>	<b>\$158,724.00</b>	<b>\$84,232.12</b>	<b>\$74,491.88</b>	<b>\$84,232.12</b>	<b>\$0.00</b>	<b>\$74,491.88</b>	<b>\$84,232.12</b>	<b>\$84,232.12</b>	<b>\$0.00</b>
<b>Total Final</b>		<b>\$4,856,736.39</b>	<b>\$41,577.07</b>	<b>\$4,898,313.46</b>	<b>\$3,515,664.10</b>	<b>\$1,382,649.36</b>	<b>\$3,515,664.10</b>	<b>\$0.00</b>	<b>\$1,382,649.36</b>	<b>\$3,515,664.10</b>	<b>\$3,515,664.10</b>	<b>\$0.00</b>

ALDO JAVIER PATLÁN RODRIGUEZ  
DIRECTOR GENERAL

ARACELI MORENO BARBOSA  
DIRECTORA DEL ÁREA ADMINISTRATIVA

MA. BERTHA ALICIA PALOMO SANTILLAN  
CONTABILIDAD Y FINANZAS

**CINETECA ALAMEDA**  
**Gasto por Categoría Programática**  
**Del 1 de Enero al 30 de Junio de 2024**

Concepto	Egresos					Subejercicio 6 = ( 3 - 4 )
	Aprobado	Ampliaciones/ (Reducciones)	Modificado	Devengado	Pagado	
	1	2	3 = ( 1 + 2 )	4	5	
<b>Programas</b>						
<b>Subsidios: Sector Social y Privado o Entidades Federativas y Municipios</b>	4,856,736	41,577	4,898,313	3,515,664	3,515,664	1,382,649
Sujetos a Reglas de Operación	0	0	0	0	0	0
Otros Subsidios	0	0	0	0	0	0
<b>Desempeño de las Funciones</b>						
Prestación de Servicios Públicos	4,856,736	41,577	4,898,313	3,515,664	3,515,664	1,382,649
Provisión de Bienes Públicos	4,856,736	41,577	4,898,313	3,515,664	3,515,664	1,382,649
Planeación, seguimiento y evaluación de políticas públicas	0	0	0	0	0	0
Promoción y fomento	0	0	0	0	0	0
Regulación y supervisión	0	0	0	0	0	0
Funciones de las Fuerzas Armadas (Únicamente Gobierno Federal)	0	0	0	0	0	0
Específicos	0	0	0	0	0	0
Proyectos de Inversión	0	0	0	0	0	0
<b>Administrativos y de Apoyo</b>						
Apoyo al proceso presupuestario y para mejorar la eficiencia institucional	0	0	0	0	0	0
Apoyo a la función pública y al mejoramiento de la gestión	0	0	0	0	0	0
Operaciones ajenas	0	0	0	0	0	0
<b>Compromisos</b>						
Obligaciones de cumplimiento de resolución jurisdiccional	0	0	0	0	0	0
Desastres Naturales	0	0	0	0	0	0
<b>Obligaciones</b>						
Pensiones y jubilaciones	0	0	0	0	0	0
Aportaciones a la seguridad social	0	0	0	0	0	0
Aportaciones a fondos de estabilización	0	0	0	0	0	0
Aportaciones a fondos de inversión y reestructura de pensiones	0	0	0	0	0	0
<b>Programas de Gasto Federalizado (Gobierno Federal)</b>						
Gasto Federalizado	0	0	0	0	0	0
Participaciones a entidades federativas y municipios	0	0	0	0	0	0
Costo financiero, deuda o apoyos a deudores y ahorradores de la banca	0	0	0	0	0	0
Adeudos de ejercicios fiscales anteriores	0	0	0	0	0	0
<b>Total del Gasto</b>	<b>4,856,736</b>	<b>41,577</b>	<b>4,898,313</b>	<b>3,515,664</b>	<b>3,515,664</b>	<b>1,382,649</b>

ALDO JAVIER PATLÁN RODRÍGUEZ  
 DIRECTOR GENERAL

MA. BERTHA ALICIA PALOMO SANTILLÁN  
 CONTABILIDAD Y FINANZAS

ARACELI MORENO BARBOSA  
 DIRECTORA DEL ÁREA ADMINISTRATIVA

**CINETECA ALAMEDA****PROGRAMAS Y PROYECTOS DE INVERSIÓN**

Del 1° de enero de 2024 al 30 de junio de 2024

CONCEPTO	APROBADO 1	AMPLIACIÓN / (REDUCCIÓN) 2	EGRESOS		
			MODIFICADO 3=(1+2)	DEVENGADO 4	PAGADO 5
N/A					

"Este Organismo no generó proyectos de Inversión durante el mes de junio de 2024"

ALDO JAVIER PATLÁN RODRÍGUEZ  
DIRECTOR GENERAL

ARACELI MORENO BARBOSA  
DIRECTORA DEL ÁREA ADMINISTRATIVA

MA BERTHA ALICIA PALOMO SANTILLÁN  
CONTABILIDAD Y FINANZAS

CINETECA ALAMEDA  
SAN LUIS POTOSÍ  
Reporte por Código Programático

Usr: Supervisor  
Rep: rptCodigoProgramatico

Anual  
Del 01/ene./2024 Al 30/jun./2024

Fecha y hora de Impresión 08/ago./2024  
02:59 p. m.

Ejercicio del presupuesto	Egreso Aprobado	Ampliaciones/Reducciones	Egreso Modificado	Egreso Comprometido	Egreso Devengado	Egreso Ejercido	Egreso Pagado	Subejercicio
<b>001</b>	<b>CINETECA ALAMEDA</b>							
<b>1</b>	<b>GASTOS DE ADMINISTRACION Y OPERACION (INGRESOS PROPIOS)</b>							
<b>11-01-1101</b>								
<b>2000</b>	<b>MATERIALES Y SUMINISTROS</b>							
2100	\$631,800.00	\$125,636.27	\$757,436.27	\$637,372.39	\$637,372.39	\$637,372.39	\$637,372.39	\$120,063.88
2110	\$91,800.00	-\$10,413.00	\$81,387.00	\$32,856.64	\$32,856.64	\$32,856.64	\$32,856.64	\$48,530.36
2111	\$0.00	\$2,306.00	\$2,306.00	\$2,207.46	\$2,207.46	\$2,207.46	\$2,207.46	\$98.54
2140	\$0.00	\$2,306.00	\$2,306.00	\$2,207.46	\$2,207.46	\$2,207.46	\$2,207.46	\$98.54
2141	\$7,800.00	-\$12.00	\$7,788.00	\$5,468.00	\$5,468.00	\$5,468.00	\$5,468.00	\$2,320.00
2160	\$7,800.00	-\$12.00	\$7,788.00	\$5,468.00	\$5,468.00	\$5,468.00	\$5,468.00	\$2,320.00
2161	\$84,000.00	-\$12,707.00	\$71,293.00	\$25,181.18	\$25,181.18	\$25,181.18	\$25,181.18	\$46,111.82
2200	\$84,000.00	-\$12,707.00	\$71,293.00	\$25,181.18	\$25,181.18	\$25,181.18	\$25,181.18	\$46,111.82
2210	\$42,000.00	\$5,500.00	\$47,500.00	\$41,036.12	\$41,036.12	\$41,036.12	\$41,036.12	\$6,463.88
2211	\$30,000.00	\$2,000.00	\$32,000.00	\$27,437.97	\$27,437.97	\$27,437.97	\$27,437.97	\$4,562.03
2230	\$30,000.00	\$2,000.00	\$32,000.00	\$27,437.97	\$27,437.97	\$27,437.97	\$27,437.97	\$4,562.03
2231	\$12,000.00	\$3,500.00	\$15,500.00	\$13,598.15	\$13,598.15	\$13,598.15	\$13,598.15	\$1,901.85
2300	\$12,000.00	\$3,500.00	\$15,500.00	\$13,598.15	\$13,598.15	\$13,598.15	\$13,598.15	\$1,901.85
2380	\$360,000.00	\$89,961.07	\$449,961.07	\$430,907.65	\$430,907.65	\$430,907.65	\$430,907.65	\$19,053.42
2381	\$360,000.00	\$89,961.07	\$449,961.07	\$430,907.65	\$430,907.65	\$430,907.65	\$430,907.65	\$19,053.42
2400	\$360,000.00	\$89,961.07	\$449,961.07	\$430,907.65	\$430,907.65	\$430,907.65	\$430,907.65	\$19,053.42
2450	\$66,000.00	\$18,168.20	\$84,168.20	\$74,616.52	\$74,616.52	\$74,616.52	\$74,616.52	\$9,551.68
2451	\$0.00	\$777.20	\$777.20	\$777.20	\$777.20	\$777.20	\$777.20	\$0.00
2460	\$0.00	\$777.20	\$777.20	\$777.20	\$777.20	\$777.20	\$777.20	\$0.00
2461	\$30,000.00	\$15,945.00	\$45,945.00	\$45,265.99	\$45,265.99	\$45,265.99	\$45,265.99	\$679.01
2470	\$30,000.00	\$15,945.00	\$45,945.00	\$45,265.99	\$45,265.99	\$45,265.99	\$45,265.99	\$679.01
2471	\$12,000.00	\$0.00	\$12,000.00	\$5,762.22	\$5,762.22	\$5,762.22	\$5,762.22	\$6,237.78
2480	\$12,000.00	\$0.00	\$12,000.00	\$5,762.22	\$5,762.22	\$5,762.22	\$5,762.22	\$6,237.78
2481	\$0.00	\$6,043.00	\$6,043.00	\$6,042.33	\$6,042.33	\$6,042.33	\$6,042.33	\$0.67
2490	\$0.00	\$6,043.00	\$6,043.00	\$6,042.33	\$6,042.33	\$6,042.33	\$6,042.33	\$0.67
2491	\$24,000.00	-\$4,597.00	\$19,403.00	\$16,768.78	\$16,768.78	\$16,768.78	\$16,768.78	\$2,634.22
2600	\$24,000.00	-\$4,597.00	\$19,403.00	\$16,768.78	\$16,768.78	\$16,768.78	\$16,768.78	\$2,634.22
2610	\$36,000.00	\$0.00	\$36,000.00	\$24,170.83	\$24,170.83	\$24,170.83	\$24,170.83	\$11,829.17
2611	\$36,000.00	\$0.00	\$36,000.00	\$24,170.83	\$24,170.83	\$24,170.83	\$24,170.83	\$11,829.17
2700	\$36,000.00	\$0.00	\$36,000.00	\$24,170.83	\$24,170.83	\$24,170.83	\$24,170.83	\$11,829.17
2710	\$0.00	\$2,057.00	\$2,057.00	\$2,055.23	\$2,055.23	\$2,055.23	\$2,055.23	\$1.77
	\$0.00	\$1,671.00	\$1,671.00	\$1,670.23	\$1,670.23	\$1,670.23	\$1,670.23	\$0.77

# CINETECA ALAMEDA SAN LUIS POTOSÍ

## Reporte por Código Programático

Usr: Supervisor  
Rep: rptCodigoProgramatico

Anual  
Del 01/ene./2024 Al 30/jun./2024

Fecha y | 08/ago./2024  
hora de Impresión | 02:59 p. m.

Ejercicio del presupuesto	Egreso Aprobado	Ampliaciones/ Reducciones	Egreso Modificado	Egreso Comprometido	Egreso Devengado	Egreso Ejercido	Egreso Pagado	Subejercicio
2711 Vestuario y uniformes	\$0.00	\$1,671.00	\$1,671.00	\$1,670.23	\$1,670.23	\$1,670.23	\$1,670.23	\$0.77
2720 Prendas de seguridad y protección	\$0.00	\$386.00	\$386.00	\$385.00	\$385.00	\$385.00	\$385.00	\$1.00
2721 Prendas de seguridad y protección	\$0.00	\$386.00	\$386.00	\$385.00	\$385.00	\$385.00	\$385.00	\$1.00
2900 HERRAMIENTAS, REFACCIONES	\$36,000.00	\$20,363.00	\$56,363.00	\$31,729.40	\$31,729.40	\$31,729.40	\$31,729.40	\$24,633.60
2910 Herramientas menores	\$0.00	\$6,000.00	\$6,000.00	\$5,039.93	\$5,039.93	\$5,039.93	\$5,039.93	\$960.07
2911 Herramientas menores	\$0.00	\$6,000.00	\$6,000.00	\$5,039.93	\$5,039.93	\$5,039.93	\$5,039.93	\$960.07
2920 Refacciones y accesorios menores	\$30,000.00	-\$12,572.00	\$17,428.00	\$1,055.99	\$1,055.99	\$1,055.99	\$1,055.99	\$16,372.01
2921 Refacciones y accesorios menores	\$30,000.00	-\$12,572.00	\$17,428.00	\$1,055.99	\$1,055.99	\$1,055.99	\$1,055.99	\$16,372.01
2930 Refacciones y accesorios menores	\$0.00	\$4,064.00	\$4,064.00	\$2,404.00	\$2,404.00	\$2,404.00	\$2,404.00	\$1,660.00
2931 Refacciones y accesorios menores	\$0.00	\$4,064.00	\$4,064.00	\$2,404.00	\$2,404.00	\$2,404.00	\$2,404.00	\$1,660.00
2940 Refacciones y accesorios menores	\$6,000.00	\$0.00	\$6,000.00	\$548.01	\$548.01	\$548.01	\$548.01	\$5,451.99
2941 Refacciones y accesorios menores	\$6,000.00	\$0.00	\$6,000.00	\$548.01	\$548.01	\$548.01	\$548.01	\$5,451.99
2960 Refacciones y accesorios menores	\$0.00	\$15,072.00	\$15,072.00	\$15,072.00	\$15,072.00	\$15,072.00	\$15,072.00	\$0.00
2961 Refacciones y accesorios menores	\$0.00	\$15,072.00	\$15,072.00	\$15,072.00	\$15,072.00	\$15,072.00	\$15,072.00	\$0.00
2980 Refacciones y accesorios menores	\$0.00	\$169.00	\$169.00	\$70.01	\$70.01	\$70.01	\$70.01	\$98.99
2981 Refacciones y accesorios menores	\$0.00	\$169.00	\$169.00	\$70.01	\$70.01	\$70.01	\$70.01	\$98.99
2990 Refacciones y accesorios menores	\$0.00	\$7,630.00	\$7,630.00	\$7,539.46	\$7,539.46	\$7,539.46	\$7,539.46	\$90.54
2991 Refacciones y accesorios menores	\$0.00	\$7,630.00	\$7,630.00	\$7,539.46	\$7,539.46	\$7,539.46	\$7,539.46	\$90.54
<b>3000 SERVICIOS GENERALES</b>	<b>\$992,200.00</b>	<b>\$79,989.01</b>	<b>\$1,072,189.01</b>	<b>\$716,602.37</b>	<b>\$716,602.37</b>	<b>\$716,602.37</b>	<b>\$716,602.37</b>	<b>\$355,586.64</b>
3100 SERVICIOS BÁSICOS	\$0.00	\$37,332.90	\$37,332.90	\$35,616.50	\$35,616.50	\$35,616.50	\$35,616.50	\$1,716.40
3110 Energía eléctrica	\$0.00	\$14,449.90	\$14,449.90	\$14,449.90	\$14,449.90	\$14,449.90	\$14,449.90	\$0.00
3111 Energía eléctrica	\$0.00	\$14,449.90	\$14,449.90	\$14,449.90	\$14,449.90	\$14,449.90	\$14,449.90	\$0.00
3140 Telefonía tradicional	\$0.00	\$748.00	\$748.00	\$748.00	\$748.00	\$748.00	\$748.00	\$0.00
3141 Telefonía tradicional	\$0.00	\$748.00	\$748.00	\$748.00	\$748.00	\$748.00	\$748.00	\$0.00
3150 Telefonía celular	\$0.00	\$200.00	\$200.00	\$200.00	\$200.00	\$200.00	\$200.00	\$0.00
3151 Telefonía celular	\$0.00	\$200.00	\$200.00	\$200.00	\$200.00	\$200.00	\$200.00	\$0.00
3170 Servicios de acceso de Internet, rex	\$0.00	\$12,935.00	\$12,935.00	\$12,934.00	\$12,934.00	\$12,934.00	\$12,934.00	\$1.00
3171 Servicios de acceso de Internet, rex	\$0.00	\$12,935.00	\$12,935.00	\$12,934.00	\$12,934.00	\$12,934.00	\$12,934.00	\$1.00
3180 Servicios postales y telegráficos	\$0.00	\$9,000.00	\$9,000.00	\$7,284.60	\$7,284.60	\$7,284.60	\$7,284.60	\$1,715.40
3181 Servicios postales y telegráficos	\$0.00	\$9,000.00	\$9,000.00	\$7,284.60	\$7,284.60	\$7,284.60	\$7,284.60	\$1,715.40
3200 SERVICIOS DE ARRENDAMIENT	\$198,000.00	\$65,104.10	\$263,104.10	\$254,904.75	\$254,904.75	\$254,904.75	\$254,904.75	\$8,199.35
3290 Otros arrendamientos	\$198,000.00	\$65,104.10	\$263,104.10	\$254,904.75	\$254,904.75	\$254,904.75	\$254,904.75	\$8,199.35
3291 Otros arrendamientos	\$0.00	\$6,732.00	\$6,732.00	\$6,449.60	\$6,449.60	\$6,449.60	\$6,449.60	\$282.40
3293 RENTA DE PELICULAS	\$198,000.00	\$58,372.10	\$256,372.10	\$248,455.15	\$248,455.15	\$248,455.15	\$248,455.15	\$7,916.95
3300 SERVICIOS PROFESIONALES, C	\$385,800.00	-\$10,352.59	\$375,447.41	\$255,825.09	\$255,825.09	\$255,825.09	\$255,825.09	\$119,622.32
3330 Servicios de consultoría administra	\$384,000.00	-\$24,462.59	\$359,537.41	\$241,610.69	\$241,610.69	\$241,610.69	\$241,610.69	\$117,926.72
3331 Servicios de consultoría administra	\$384,000.00	-\$24,462.59	\$359,537.41	\$241,610.69	\$241,610.69	\$241,610.69	\$241,610.69	\$117,926.72
3360 Servicios de apoyo administrativo, f	\$1,800.00	\$0.00	\$1,800.00	\$104.40	\$104.40	\$104.40	\$104.40	\$1,695.60
3361 Servicios de apoyo administrativo, f	\$1,800.00	\$0.00	\$1,800.00	\$104.40	\$104.40	\$104.40	\$104.40	\$1,695.60
3390 Servicios profesionales, científicos	\$0.00	\$14,110.00	\$14,110.00	\$14,110.00	\$14,110.00	\$14,110.00	\$14,110.00	\$0.00
3391 Servicios profesionales, científicos	\$0.00	\$14,110.00	\$14,110.00	\$14,110.00	\$14,110.00	\$14,110.00	\$14,110.00	\$0.00



CINETECA ALAMEDA  
SAN LUIS POTOSÍ  
Reporte por Código Programático

Usu: Supervisor  
Rep: rptCodigoProgramatico

Anual  
Del 01/ene./2024 Al 30/jun./2024

Fecha y hora de Impresión 08/ago./2024  
02:59 p. m.

Ejercicio del presupuesto	Egreso Aprobado	Ampliaciones/Reducciones	Egreso Modificado	Egreso Comprometido	Egreso Devengado	Egreso Ejercido	Egreso Pagado	Subejercicio
3400	SERVICIOS FINANCIEROS, BANC							
3410	Servicios financieros y bancarios	\$11.60	\$30,011.60	\$7,240.72	\$7,240.72	\$7,240.72	\$7,240.72	\$22,770.88
3411	Servicios financieros y bancarios	\$0.00	\$30,000.00	\$7,229.12	\$7,229.12	\$7,229.12	\$7,229.12	\$22,770.88
3470	Fletes y maniobras	\$0.00	\$30,000.00	\$7,229.12	\$7,229.12	\$7,229.12	\$7,229.12	\$22,770.88
3471	Fletes y maniobras	\$11.60	\$11.60	\$11.60	\$11.60	\$11.60	\$11.60	\$0.00
3500	SERVICIOS DE INSTALACIÓN, RI							
3510	Conservación y mantenimiento mer	\$6,502.00	\$120,902.00	\$59,433.96	\$59,433.96	\$59,433.96	\$59,433.96	\$61,468.04
3511	Conservación y mantenimiento mer	-\$7,500.00	\$7,500.00	\$0.00	\$0.00	\$0.00	\$0.00	\$7,500.00
3520	Instalación, reparación y mantenim	-\$3,763.00	\$11,637.00	\$11,600.00	\$11,600.00	\$11,600.00	\$11,600.00	\$37.00
3521	Instalación, reparación y mantenim	-\$3,763.00	\$11,637.00	\$11,600.00	\$11,600.00	\$11,600.00	\$11,600.00	\$37.00
3530	Instalación, reparación y mantenimi	\$0.00	\$6,844.00	\$6,844.00	\$6,844.00	\$6,844.00	\$6,844.00	\$0.00
3531	Instalación, reparación y mantenimi	\$0.00	\$6,844.00	\$6,844.00	\$6,844.00	\$6,844.00	\$6,844.00	\$0.00
3550	Reparación y mantenimiento de eq	\$0.00	\$580.00	\$580.00	\$580.00	\$580.00	\$580.00	\$0.00
3551	Reparación y mantenimiento de eq	\$0.00	\$580.00	\$580.00	\$580.00	\$580.00	\$580.00	\$0.00
3570	Instalación, reparación y mantenimi	\$0.00	\$8,427.00	\$8,427.00	\$8,426.24	\$8,426.24	\$8,426.24	\$0.76
3571	Instalación, reparación y mantenimi	\$0.00	\$8,427.00	\$8,427.00	\$8,426.24	\$8,426.24	\$8,426.24	\$0.76
3580	Servicios de limpieza y manejo de c	\$0.00	\$84,000.00	\$30,069.72	\$30,069.72	\$30,069.72	\$30,069.72	\$53,930.28
3581	Servicios de limpieza y manejo de c	\$0.00	\$84,000.00	\$30,069.72	\$30,069.72	\$30,069.72	\$30,069.72	\$53,930.28
3590	Servicios de jardinería y fumigación	\$1,914.00	\$1,914.00	\$1,914.00	\$1,914.00	\$1,914.00	\$1,914.00	\$0.00
3591	Servicios de jardinería y fumigación	\$1,914.00	\$1,914.00	\$1,914.00	\$1,914.00	\$1,914.00	\$1,914.00	\$0.00
3600	SERVICIOS DE COMUNICACIÓN :							
3620	Difusión por radio, televisión y otro:	-\$349.00	\$59,651.00	\$17,535.44	\$17,535.44	\$17,535.44	\$17,535.44	\$42,115.56
3621	Difusión por radio, televisión y otro:	-\$441.80	\$59,558.20	\$17,442.64	\$17,442.64	\$17,442.64	\$17,442.64	\$42,115.56
3640	Servicios de revelado de fotografías	\$0.00	\$92.80	\$92.80	\$92.80	\$92.80	\$92.80	\$0.00
3641	Servicios de revelado de fotografías	\$0.00	\$92.80	\$92.80	\$92.80	\$92.80	\$92.80	\$0.00
3700	SERVICIOS DE TRASLADOS Y VI							
3720	Pasajes terrestres	-\$2,352.00	\$33,648.00	\$7,306.91	\$7,306.91	\$7,306.91	\$7,306.91	\$26,341.09
3721	Pasajes terrestres	\$1,500.00	\$1,500.00	\$1,139.56	\$1,139.56	\$1,139.56	\$1,139.56	\$360.44
3750	Viáticos en el país	-\$3,852.00	\$32,148.00	\$6,167.35	\$6,167.35	\$6,167.35	\$6,167.35	\$25,980.65
3751	Viáticos en el país	-\$9,104.50	\$26,895.50	\$915.00	\$915.00	\$915.00	\$915.00	\$25,980.50
3752	Gastos de traslado en comisiones c	\$5,252.50	\$5,252.50	\$5,252.35	\$5,252.35	\$5,252.35	\$5,252.35	\$0.15
3800	SERVICIOS OFICIALES							
3840	Exposiciones	-\$16,297.00	\$151,703.00	\$78,350.00	\$78,350.00	\$78,350.00	\$78,350.00	\$73,353.00
3843	Espectáculos Culturales	-\$16,297.00	\$151,703.00	\$78,350.00	\$78,350.00	\$78,350.00	\$78,350.00	\$73,353.00
3900	OTROS SERVICIOS GENERALES							
3920	Impuestos y derechos	\$389.00	\$389.00	\$389.00	\$389.00	\$389.00	\$389.00	\$0.00
3921	Impuestos y derechos	\$389.00	\$389.00	\$389.00	\$389.00	\$389.00	\$389.00	\$0.00
5000	BIENES MUEBLES, INMUEBLES							
5100	MOBILIARIO Y EQUIPO DE ADMIN	\$52,922.58	\$52,922.58	\$52,922.58	\$52,922.58	\$52,922.58	\$52,922.58	\$0.00
5190	Otros mobiliarios y equipos de adm	\$3,272.59	\$3,272.59	\$3,272.59	\$3,272.59	\$3,272.59	\$3,272.59	\$0.00
5191	Otros mobiliarios y equipos de adm	\$3,272.59	\$3,272.59	\$3,272.59	\$3,272.59	\$3,272.59	\$3,272.59	\$0.00

**CINETECA ALAMEDA  
SAN LUIS POTOSÍ**  
Reporte por Código Programático

Usu: Supervisor  
Rep: rptCodigoProgramatico

Anual  
Del 01/ene./2024 Al 30/jun./2024

Fecha y hora de Impresión | 08/ago./2024  
02:59 p. m.

Ejercicio del presupuesto	Egreso Aprobado	Ampliaciones/Reducciones	Egreso Modificado	Egreso Comprometido	Egreso Devengado	Egreso Ejercido	Egreso Pagado	Subejercicio
5200 MOBILIARIO Y EQUIPO EDUCACI	\$0.00	\$39,502.99	\$39,502.99	\$39,502.99	\$39,502.99	\$39,502.99	\$39,502.99	\$0.00
5210 Equipos y aparatos audiovisuales	\$0.00	\$39,502.99	\$39,502.99	\$39,502.99	\$39,502.99	\$39,502.99	\$39,502.99	\$0.00
5211 Equipos y aparatos audiovisuales	\$0.00	\$39,502.99	\$39,502.99	\$39,502.99	\$39,502.99	\$39,502.99	\$39,502.99	\$0.00
5600 MAQUINARIA, OTROS EQUIPOS	\$0.00	\$10,147.00	\$10,147.00	\$10,147.00	\$10,147.00	\$10,147.00	\$10,147.00	\$0.00
5650 Equipo de comunicación y telecom	\$0.00	\$5,550.00	\$5,550.00	\$5,550.00	\$5,550.00	\$5,550.00	\$5,550.00	\$0.00
5651 Equipo de comunicación y telecom	\$0.00	\$5,550.00	\$5,550.00	\$5,550.00	\$5,550.00	\$5,550.00	\$5,550.00	\$0.00
5670 Herramientas y máquinas-herramie	\$0.00	\$4,597.00	\$4,597.00	\$4,597.00	\$4,597.00	\$4,597.00	\$4,597.00	\$0.00
5671 Herramientas y máquinas-herramie	\$0.00	\$4,597.00	\$4,597.00	\$4,597.00	\$4,597.00	\$4,597.00	\$4,597.00	\$0.00
<b>11-01-1101</b>	<b>\$1,624,000.00</b>	<b>\$258,547.86</b>	<b>\$1,882,547.86</b>	<b>\$1,406,897.34</b>	<b>\$1,406,897.34</b>	<b>\$1,406,897.34</b>	<b>\$1,406,897.34</b>	<b>\$0.00</b>
<b>GASTOS DE ADMINISTRAC</b>	<b>\$1,624,000.00</b>	<b>\$258,547.86</b>	<b>\$1,882,547.86</b>	<b>\$1,406,897.34</b>	<b>\$1,406,897.34</b>	<b>\$1,406,897.34</b>	<b>\$1,406,897.34</b>	<b>\$475,650.52</b>
<b>001 CINETECA ALAMEDA</b>								
<b>2 SERVICIOS PERSONALES (CONFIANZA Y BASE) FINANZAS</b>								
<b>21-02-2101</b>								
<b>1000 SERVICIOS PERSONALES</b>	<b>\$3,074,012.39</b>	<b>\$0.00</b>	<b>\$3,074,012.39</b>	<b>\$2,024,534.64</b>	<b>\$2,024,534.64</b>	<b>\$2,024,534.64</b>	<b>\$2,024,534.64</b>	<b>\$1,049,477.75</b>
1100 REMUNERACIONES AL PERSON.	\$3,074,012.39	\$0.00	\$3,074,012.39	\$2,024,534.64	\$2,024,534.64	\$2,024,534.64	\$2,024,534.64	\$1,049,477.75
1130 Sueldos base al personal permaner	\$3,074,012.39	\$0.00	\$3,074,012.39	\$2,024,534.64	\$2,024,534.64	\$2,024,534.64	\$2,024,534.64	\$1,049,477.75
1131 Sueldos base al personal permaner	\$3,074,012.39	\$0.00	\$3,074,012.39	\$2,024,534.64	\$2,024,534.64	\$2,024,534.64	\$2,024,534.64	\$1,049,477.75
<b>21-02-2101</b>	<b>\$3,074,012.39</b>	<b>\$0.00</b>	<b>\$3,074,012.39</b>	<b>\$2,024,534.64</b>	<b>\$2,024,534.64</b>	<b>\$2,024,534.64</b>	<b>\$2,024,534.64</b>	<b>\$1,049,477.75</b>
<b>SERVICIOS PERSONALES (</b>	<b>\$3,074,012.39</b>	<b>\$0.00</b>	<b>\$3,074,012.39</b>	<b>\$2,024,534.64</b>	<b>\$2,024,534.64</b>	<b>\$2,024,534.64</b>	<b>\$2,024,534.64</b>	<b>\$1,049,477.75</b>
<b>001 CINETECA ALAMEDA</b>								
<b>4 TRANSFERENCIAS Y SUBSIDIOS (GASTO CORRIENTE)</b>								
<b>41-04-2103</b>								
<b>2000 MATERIALES Y SUMINISTROS</b>	<b>\$41,124.00</b>	<b>\$0.00</b>	<b>\$41,124.00</b>	<b>\$17,631.80</b>	<b>\$17,631.80</b>	<b>\$17,631.80</b>	<b>\$17,631.80</b>	<b>\$23,492.20</b>
2100 MATERIALES DE ADMINISTRACI	\$41,124.00	\$0.00	\$41,124.00	\$17,631.80	\$17,631.80	\$17,631.80	\$17,631.80	\$23,492.20
2110 Materiales, útiles y equipos menore	\$12,000.00	-\$250.00	\$11,750.00	\$9,403.94	\$9,403.94	\$9,403.94	\$9,403.94	\$2,346.06
2111 Materiales, útiles y equipos menore	\$12,000.00	-\$250.00	\$11,750.00	\$9,403.94	\$9,403.94	\$9,403.94	\$9,403.94	\$2,346.06
2140 Materiales, útiles y equipos menore	\$0.00	\$250.00	\$250.00	\$238.99	\$238.99	\$238.99	\$238.99	\$11.01
2141 Materiales, útiles y equipos menore	\$0.00	\$250.00	\$250.00	\$238.99	\$238.99	\$238.99	\$238.99	\$11.01
2160 Material de limpieza	\$29,124.00	\$0.00	\$29,124.00	\$7,988.87	\$7,988.87	\$7,988.87	\$7,988.87	\$21,135.13
2161 Material de limpieza	\$29,124.00	\$0.00	\$29,124.00	\$7,988.87	\$7,988.87	\$7,988.87	\$7,988.87	\$21,135.13
<b>3000 SERVICIOS GENERALES</b>	<b>\$117,600.00</b>	<b>\$8,322.40</b>	<b>\$125,922.40</b>	<b>\$66,600.32</b>	<b>\$66,600.32</b>	<b>\$66,600.32</b>	<b>\$66,600.32</b>	<b>\$59,322.08</b>
3100 SERVICIOS BÁSICOS	\$93,840.00	\$0.00	\$93,840.00	\$46,397.92	\$46,397.92	\$46,397.92	\$46,397.92	\$47,442.08
3110 Energía eléctrica	\$23,400.00	\$0.00	\$23,400.00	\$9,507.00	\$9,507.00	\$9,507.00	\$9,507.00	\$13,893.00
3111 Energía eléctrica	\$23,400.00	\$0.00	\$23,400.00	\$9,507.00	\$9,507.00	\$9,507.00	\$9,507.00	\$13,893.00
3130 Agua	\$19,200.00	\$0.00	\$19,200.00	\$10,578.00	\$10,578.00	\$10,578.00	\$10,578.00	\$8,622.00

**CINETECA ALAMEDA  
SAN LUIS POTOSÍ  
Reporte por Código Programático**

Usu: Supervisor  
Rep: rptCodigoProgramatico

**Añual**  
Del 01/ene./2024 Al 30/jun./2024

Fecha y hora de Impresión | 08/ago./2024  
02:59 p. m.

Ejercicio del presupuesto	Egreso Aprobado	Ampliaciones/Reducciones	Egreso Modificado	Egreso Comprometido	Egreso Devengado	Egreso Ejercido	Egreso Pagado	Subejercicio
3131 Agua	\$19,200.00	\$0.00	\$19,200.00	\$10,578.00	\$10,578.00	\$10,578.00	\$10,578.00	\$8,622.00
3140 Telefonía tradicional	\$49,200.00	\$0.00	\$49,200.00	\$24,503.00	\$24,503.00	\$24,503.00	\$24,503.00	\$24,697.00
3141 Telefonía tradicional	\$49,200.00	\$0.00	\$49,200.00	\$24,503.00	\$24,503.00	\$24,503.00	\$24,503.00	\$24,697.00
3180 Servicios postales y telegráficos	\$2,040.00	\$0.00	\$2,040.00	\$1,809.92	\$1,809.92	\$1,809.92	\$1,809.92	\$230.08
3181 Servicios postales y telegráficos	\$2,040.00	\$0.00	\$2,040.00	\$1,809.92	\$1,809.92	\$1,809.92	\$1,809.92	\$230.08
3200 SERVICIOS DE ARRENDAMIENTO	\$23,760.00	-\$1,277.60	\$22,482.40	\$10,602.40	\$10,602.40	\$10,602.40	\$10,602.40	\$11,880.00
3230 Arrendamiento de mobiliario y equi	\$15,312.00	-\$2,552.00	\$12,760.00	\$5,104.00	\$5,104.00	\$5,104.00	\$5,104.00	\$7,656.00
3231 Arrendamiento de mobiliario y equi	\$15,312.00	-\$2,552.00	\$12,760.00	\$5,104.00	\$5,104.00	\$5,104.00	\$5,104.00	\$7,656.00
3270 Arrendamiento de activos intangible	\$8,448.00	\$1,274.40	\$9,722.40	\$5,498.40	\$5,498.40	\$5,498.40	\$5,498.40	\$4,224.00
3271 Arrendamiento de activos intangible	\$8,448.00	\$1,274.40	\$9,722.40	\$5,498.40	\$5,498.40	\$5,498.40	\$5,498.40	\$4,224.00
3300 SERVICIOS PROFESIONALES, CI	\$0.00	\$9,600.00	\$9,600.00	\$9,600.00	\$9,600.00	\$9,600.00	\$9,600.00	\$0.00
3340 Servicios de capacitación	\$0.00	\$9,600.00	\$9,600.00	\$9,600.00	\$9,600.00	\$9,600.00	\$9,600.00	\$0.00
3341 Servicios de capacitación	\$0.00	\$9,600.00	\$9,600.00	\$9,600.00	\$9,600.00	\$9,600.00	\$9,600.00	\$0.00
<b>41-04-2103</b>	<b>\$158,724.00</b>	<b>\$8,322.40</b>	<b>\$167,046.40</b>	<b>\$84,232.12</b>	<b>\$84,232.12</b>	<b>\$84,232.12</b>	<b>\$84,232.12</b>	<b>\$82,814.28</b>
<b>TRANSFERENCIAS Y SUBSI</b>	<b>\$158,724.00</b>	<b>\$8,322.40</b>	<b>\$167,046.40</b>	<b>\$84,232.12</b>	<b>\$84,232.12</b>	<b>\$84,232.12</b>	<b>\$84,232.12</b>	<b>\$82,814.28</b>
<b>CINETECA ALAMEDA</b>	<b>\$4,856,736.39</b>	<b>\$266,870.26</b>	<b>\$5,123,606.65</b>	<b>\$3,515,664.10</b>	<b>\$3,515,664.10</b>	<b>\$3,515,664.10</b>	<b>\$3,515,664.10</b>	<b>\$1,607,942.55</b>
<b>TOTAL GENERAL</b>	<b>\$4,856,736.39</b>	<b>\$266,870.26</b>	<b>\$5,123,606.65</b>	<b>\$3,515,664.10</b>	<b>\$3,515,664.10</b>	<b>\$3,515,664.10</b>	<b>\$3,515,664.10</b>	<b>\$1,607,942.55</b>

ALDO JAVIER PATLAN RODRIGUEZ

DIRECTOR GENERAL

MA. BERTHA ALICIA PALOMO SANTILLAN

CONTABILIDAD Y FINANZAS

ARACELI MORENO BARBOSA

DIRECTORA DEL ÁREA ADMINISTRATIVA

CINETECA ALAMEDA  
SAN LUIS POTOSÍ  
Informe sobre Pasivos Contingentes  
al 30/jun./2024

Usu: Supervisor  
Rep: rptPasivosContingentes

Fecha y hora de Impresión | 08/ago./2024  
03:36 p. m.

"En Cumplimiento a lo dispuesto en los artículos 46, Fracción I, Inciso f), y 52 de la Ley General de Contabilidad Gubernamental y de conformidad con lo establecido en el Capítulo VII, Numeral, II, Inciso h) del Manual de Contabilidad Gubernamental emitido por el CONAC, el Ente Público informa lo siguiente:"

SIN INFORMACIÓN QUE  
REVELAR

"Bajo protesta de decir verdad declaramos que los Estados Financieros y sus notas, son razonablemente correctos y son responsabilidad del emisor".

ALDO JAVIER PATLAN RODRIGUEZ

DIRECTOR GENERAL

MA. BERTHA ALICIA PALOMO SANTILLAN

CONTABILIDAD Y FINANZAS

ARACELI MORENO BARBOSA

DIRECTORA DEL ÁREA ADMINISTRATIVA

**CINETECA ALAMEDA**  
**Endeudamiento Neto**  
**Del 1 de Enero al 30 de Junio de 2024**

Identificación de Crédito o Instrumento	Contratación / Colocación	Amortización	Endeudamiento Neto
	A	B	C = A - B
<b>Créditos Bancarios</b>			
			0
			0
			0
			0
			0
			0
			0
			0
			0
<b>Total Créditos Bancarios</b>	<b>0</b>	<b>0</b>	<b>0</b>
<b>Otros Instrumentos de Deuda</b>			
			0
			0
			0
			0
			0
			0
			0
			0
<b>Total Otros Instrumentos de Deuda</b>	<b>0</b>	<b>0</b>	<b>0</b>
<b>TOTAL</b>	<b>0</b>	<b>0</b>	<b>0</b>

ALDO JAVIER PATLÁN RODRÍGUEZ  
 DIRECTOR GENERAL

ARACELI MORENO BARBOSA  
 DIRECTORA DEL ÁREA ADMINISTRATIVA

MA. BERTHA ALICIA PALOMO SANTILLÁN  
 CONTABILIDAD Y FINANZAS

**CINETECA ALAMEDA**  
**Intereses de la Deuda**  
**Del 1 de Enero al 30 de Junio de 2024**

Identificación de Crédito o Instrumento	Devengado	Pagado
<b>Créditos Bancarios</b>		
<b>Total de intereses de Créditos Bancarios</b>	<b>0</b>	<b>0</b>
<b>Otros Instrumentos de Deuda</b>		
<b>Total de intereses de Otros Instrumentos de Deuda</b>	<b>0</b>	<b>0</b>
<b>TOTAL</b>	<b>0</b>	<b>0</b>

ALDO JAVIER PATLÁN RODRÍGUEZ  
 DIRECTOR GENERAL

ARACELI MORENO BARBOSA  
 DIRECTORA DEL ÁREA ADMINISTRATIVA

MA. BERTHA ALICIA PALOMO SANTILLÁN  
 CONTABILIDAD Y FINANZAS

**CINETECA ALAMEDA**  
**Indicadores de Postura Fiscal**  
**Del 1 de Enero al 30 de Junio de 2024**  
**(Cifras en pesos)**

Concepto	Estimado/Aprobado	Devengado	Recaudado/Pagado
<b>I. Ingresos Presupuestarios</b>	<b>4,856,736</b>	<b>3,681,052</b>	<b>3,681,052</b>
1. Ingresos del Gobierno de la Entidad Federativa	4,856,736	3,681,052	3,681,052
2. Ingresos del Sector Paraestatal	0	0	0
<b>II. Egresos Presupuestarios</b>	<b>4,856,736</b>	<b>3,515,664</b>	<b>3,515,664</b>
3. Egresos del Gobierno de la Entidad Federativa	4,856,736	3,515,664	3,515,664
4. Egresos del Sector Paraestatal	0	0	0
<b>III. Balance Presupuestario (Superávit o Déficit) (III = I - II)</b>	<b>0</b>	<b>165,388</b>	<b>165,388</b>

Concepto	Estimado/Aprobado	Devengado	Recaudado/Pagado
<b>III. Balance presupuestario (Superávit o Déficit)</b>	<b>0</b>	<b>165,388</b>	<b>165,388</b>
<b>IV. Intereses, Comisiones y Gastos de la Deuda</b>	<b>0</b>	<b>0</b>	<b>0</b>
<b>V. Balance Primario (Superávit o Déficit) (V= III + IV)</b>	<b>0</b>	<b>165,388</b>	<b>165,388</b>

Concepto	Estimado/Aprobado	Devengado	Recaudado/Pagado
<b>A. Financiamiento</b>	<b>0</b>	<b>0</b>	<b>0</b>
<b>B. Amortización de la deuda</b>	<b>0</b>	<b>0</b>	<b>0</b>
<b>C. Financiamiento Neto</b>	<b>0</b>	<b>0</b>	<b>0</b>

ALDO JAVIER PATLÁN RODRIGUEZ  
 DIRECTOR GENERAL

ARACELI MORENO BARBOSA  
 DIRECTORA DEL ÀREA ADMINISTRATIVA

MA. BERTHA ALICIA PALOMO SANTILLÁN  
 CONTABILIDAD Y FINANZAS

BIENES MUEBLES AL 30 DE JUNIO DE 2024.

Num Inv	Descripción	Cantidad	Marca	Modelo	No Serie	Unidad de medida	Loc	Costo
Direccion: 0558001 CINETECA ALAMEDA Nombre: 87294 MORENO BARBOSA ARACELI								
V02556	PASAJEROS	1	mitsubishi	OUTLANDER-LS	JE4LX31F25U022830	Unidad	CA	220,259.00
009401	ESCRITORIO EJECUTIVO	1	S/M	S/M	S/N	Pieza	CA	850.00
011311	ARCHIVERO DE 3 GAVETAS	1	S/M	S/M	S/N	Pieza	CA	450.00
022844	ARCHIVERO DE 2 GAVETAS	1	S/M	S/M	S/N	Pieza	CA	2,908.45
024709	CREDENZA	1	S/M	S/M	S/N	Pieza	CA	2,145.10
031103	ARCHIVERO DE 3 GAVETAS	1	INSTITUCIONAL	S/M	S/N	Pieza	CA	4,830.00
043642	ARCHIVERO DE 2 GAVETAS	1	S/M	S/M	S/N	Pieza	CA	1,262.00
043645	ESCRITORIO EJECUTIVO	1	LOPEZ MORTON	S/M	S/N	Pieza	CA	1,990.00
051296	SILLA SECRETARIAL	1	S/M	S/M	S/N	Pieza	CA	195.00
154001	SILLON EJECUTIVO	1	REQUIEZ	S/M	S/N	Pieza	CA	2,323.58
154002	SILLON EJECUTIVO	1	REQUIEZ	S/M	S/N	Pieza	CA	2,323.58
154003	SILLON EJECUTIVO	1	REQUIEZ	S/M	S/N	Pieza	CA	2,292.53
154603	LIBRERO	1	INTEGRA	S/M	S/S	Pieza	CA	9,832.50
154604	LIBRERO	1	INTEGRA	S/M	S/S	Pieza	CA	9,832.50
154652	MAQUINA PARA HACER PALOMITAS DE MAIZ	1	INTERNACIONAL	PM8	07-05-07	Pieza	CA	11,146.82
157135	MESA DE JUNTA O DE TRABAJO	1	S/M	S/M	S/S	Pieza	CA	1,380.00
157146	MESA DE JUNTA O DE TRABAJO	1	S/M	S/M	S/S	Pieza	CA	1,380.00
157150	MESA DE JUNTA O DE TRABAJO	1	S/M	S/M	S/S	Pieza	CA	1,380.00
157156	MESA DE JUNTA O DE TRABAJO	1	S/M	S/M	S/S	Pieza	CA	1,380.00
157160	MESA DE JUNTA O DE TRABAJO	1	S/M	S/M	S/S	Pieza	CA	1,380.00
157191	MESA DE JUNTA O DE TRABAJO	1	S/M	S/M	S/S	Pieza	CA	1,380.00
163267	ESCALERA DE TUERA	1	CUPRUM	S/M	S/S	Pieza	CA	1,800.00
172740	EQUIPO DE COMPUTO	1	HEWLETT PACKARD	DX2400	MXL9110B8K	Pieza	CA	11,442.50
172741	EQUIPO DE COMPUTO	1	HEWLETT PACKARD	DX2400	MXL9110B8P	Pieza	CA	11,442.50
184497	PLANERO	1	S/M	S/M	S/S	Pieza	CA	7,440.52
184498	PLANERO	1	S/M	S/M	S/S	Pieza	CA	7,440.52
197088	PANTALLA PROYECCION POSTERIOR	1	S/M	S/M	S/S	Pieza	CA	8,120.00
210295	VIDEOPROYECTOR PARA COMPUTADORA DATASHOW	1	EIKI	LCXT6	G32Z1051	Pieza	CA	346,314.18
210296	MEZCLADORA DE LINEA DE AUDIO	1	YAMAHA	MG166C	UCCTX01028	Pieza	CA	8,290.60
210297	DISTRIBUIDOR DE SEÑAL DE AUDIO	1	CANEXPRO	HD4X2MXAUSN	S/S	Pieza	CA	356,737.93
224327	PANTALLA LED	1	SAMSUNG	UN75J6300F	045X3CAH300874	Pieza	CA	77,476.40
224329	PANTALLA LED	1	SAMSUNG	UN75J6300F	045X3CAH601027	Pieza	CA	77,476.40
224334	PANTALLA LED	1	SAMSUNG	UN75J6300F	045X3CAH600371	Pieza	CA	77,476.40
224335	PANTALLA LED	1	SAMSUNG	UN75J6300F	045X3CAH600456	Pieza	CA	77,476.40
224338	BAFLE CON BOCINA	1	FUSION	PBS2715MP3	PBS-2715MP3-02	Pieza	CA	9,139.64
224339	BAFLE CON BOCINA	1	FUSION	PBS2715MP3	PBS-2715MP3-03	Pieza	CA	9,139.64
224340	BAFLE CON BOCINA	1	FUSION	PBS2715MP3	PBS-2715MP3-04	Pieza	CA	9,139.64
224341	BAFLE CON BOCINA	1	FUSION	PBS2715MP3	PBS-2715MP3-05	Pieza	CA	9,139.64
224342	BAFLE CON BOCINA	1	FUSION	PBS2715MP3	PBS-2715MP3-06	Pieza	CA	9,139.64
224343	BAFLE CON BOCINA	1	FUSION	PBS2715MP3	PBS-2715MP3-07	Pieza	CA	9,139.64
224345	BAFLE CON BOCINA	1	FUSION	PBS2715MP3	PBS-2715MP3-09	Pieza	CA	9,139.64
224346	BAFLE CON BOCINA	1	FUSION	PBS2715MP3	PBS-2715MP3-10	Pieza	CA	9,139.64
228577	MAQUINA PARA HACER PALOMITAS DE MAIZ	1	INTERNACIONAL	PM15	PM151410007	Pieza	CA	13,250.00
228578	ASADOR DE HOT DOG ELECTRICO	1	STAR	20SC	C20091400005	Pieza	CA	22,009.84
228579	HORNO [EQUIPO DOMESTICO]	1	S/M	S/M	S/S	Pieza	CA	17,040.40
228581	DESPACHADOR DE BEBIDAS	1	UGOLINI	S/M	AC0256400013	Pieza	CA	18,310.60
228582	REFRIGERADOR	1	MASSER	RHNVCT1000	NEFGR4342	Pieza	CA	28,495.40
228583	VITRINA CALENTADORA PARA NACHOS	1	S/M	S/M	S/S	Pieza	CA	4,644.64
228584	SURTIDOR PARA CONDIMENTOS	1	INTERNATIONAL	SC3	SC31312017	Pieza	CA	4,341.88
228585	DESPACHADOR DE ALIMENTOS	1	GEHL FOODS	HT201	#HT2352430	Pieza	CA	8,526.00
228586	ESTUCHE PARA EQUIPO DE AUDIO	1	S/M	S/M	S/S	Pieza	CA	7,192.00
228601	COMPRESOR	1	CONI	960	S/S	Pieza	CA	2,814.51
228603	COMPUTADORA PORTATIL (LAP TOP)	1	LENOVO	IDEAPAD	MP10KY0AMTM80MH008BLM	Pieza	CA	4,595.00
228604	ESCRITORIO EJECUTIVO	1	HAKEN	S/M	S/S	Pieza	CA	8,425.08
228605	ARCHIVERO DE 1 GAVETA	1	HAKEN	S/M	S/S	Pieza	CA	3,366.90
228606	ARCHIVERO DE 1 GAVETA	1	HAKEN	S/M	S/S	Pieza	CA	3,366.90
228607	ARCHIVERO DE 1 GAVETA	1	HAKEN	S/M	S/S	Pieza	CA	3,366.90
228608	ESCRITORIO SEMIEJECUTIVO	1	HAKEN	S/M	S/S	Pieza	CA	5,683.50
228609	MODULO DE INFORMACION	1	S/M	S/M	S/S	Pieza	CA	7,540.00
228616	MICROFONO	1	BEHRINGER	XM1800S	015	Pieza	CA	3,224.80
228618	CONTROLADOR PARA VIDEO	1	LITE TEK	192W	5146425020001	Pieza	CA	7,331.20
228620	BAFLE CON BOCINA	1	BKL	PJ8AUB	PJ8AB128	Pieza	CA	4,408.00
228621	BAFLE CON BOCINA	1	BKL	PJ8AUB	PJ8AB092	Pieza	CA	4,408.00
228622	BAFLE CON BOCINA	1	BKL	PJ8AUB	PJ8AB130	Pieza	CA	4,408.00
228623	BAFLE CON BOCINA	1	BKL	PJ8AUB	PJ8AB100	Pieza	CA	4,408.00
228624	BAFLE CON BOCINA	1	BKL	PJ8AUB	PJ8AB113	Pieza	CA	4,408.00
228625	BAFLE CON BOCINA	1	BKL	PJ8AUB	PJ8AB119	Pieza	CA	4,408.00
228627	VIDEOPROYECTOR PARA COMPUTADORA DATASHOW	1	HITACHI	CPD300	QC5DU00146	Pieza	CA	19,435.80
228630	GRUA POLIPASTO MANUAL	1	S/M	S/M	S/S	Pieza	CA	13,340.00
228631	LAMPARA	1	LITE TEK	PAR MINI	112151203-0195	Pieza	CA	6,101.60
228632	LAMPARA	1	LITE TEK	PAR MINI	112151203-0185	Pieza	CA	6,101.60
228633	LAMPARA	1	LITE TEK	PAR MINI	112151203-0222	Pieza	CA	6,101.60
228634	LAMPARA	1	LITE TEK	PAR MINI	112151203-0235	Pieza	CA	6,101.60
228635	LAMPARA	1	LITE TEK	PAR MINI	112151203-0202	Pieza	CA	2,871.00
228636	LAMPARA	1	LITE TEK	PAR MINI	112151203-0221	Pieza	CA	2,871.00
228637	LAMPARA	1	LITE TEK	PAR MINI	112151203-0204	Pieza	CA	2,871.00
228638	LAMPARA	1	LITE TEK	PAR MINI	112151203-0201	Pieza	CA	2,871.00

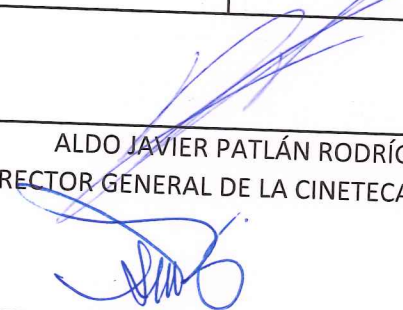



228639	LAMPARA .	1	LITE TEK	PAR MINI	112151203-0192	Pieza	CA	2,871.00
228640	LAMPARA .	1	LITE TEK	PAR MINI	112151203-0203	Pieza	CA	2,871.00
228641	CONTROLADOR PARA VIDEO .	1	DMX	192WI	5146425820001	Pieza	CA	7,969.20
228643	LAMPARA .	1	VELLO	VOL110V240V/5060 HZ	S/S	Pieza	CA	17,284.00
228644	LAMPARA .	1	VELLO	VOL110V240V/5060 HZ	S/S	Pieza	CA	17,284.00
228646	COMPUTADORA CON MONITOR INTEGRADO	1	MAC MINI	A1347	C07M3355DWYM	Pieza	CA	12,500.00
228647	MONITOR .	1	PHILLIPS	223V5LHSB/27	ZVCA1444039604	Pieza	CA	3,179.99
228648	APARATO DE BLUE-RAY	1	SAMSUNG	S/M	S/S	Pieza	CA	13,160.20
228667	GRUA POLIPASTO MANUAL	1	MIKELS	POLM1	S/S	Pieza	CA	4,971.76
228668	GRUA POLIPASTO MANUAL	1				Pieza	CA	4,971.76
228669	APARATO DE BLUE-RAY	1	YAMAHA	BDS473	2492963VW	Pieza	CA	6,078.40
228671	BACK LIGHT DE ILUMINACION .	1	COEMAR	SPOT575	S/S	Pieza	CA	10,195.24
228672	BACK LIGHT DE ILUMINACION .	1	COEMAR	SPOT575	S/S	Pieza	CA	10,195.24
228675	ESCRITORIO SEMIEJECUTIVO	1	HAKEN	S/M	S/S	Pieza	CA	5,683.50
230840	COMPUTADORA CON MONITOR INTEGRADO	1	LENOVO	AIO 300221	PS01FSDT	Pieza	CA	8,595.00
230841	COMPUTADORA CON MONITOR INTEGRADO	1	LENOVO	AIO 300221	PS01FSKQ	Pieza	CA	8,595.00
234308	MESA ESPACIO DE TRABAJO	1	S/M	S/M	S/M	Pieza	CA	12,046.19
234309	MESA ESPACIO DE TRABAJO	1	S/M	S/M	S/M	Pieza	CA	12,046.19
234310	MESA ESPACIO DE TRABAJO	1	S/M	S/M	S/M	Pieza	CA	12,046.19
234311	MESA ESPACIO DE TRABAJO	1	S/M	S/M	S/M	Pieza	CA	12,046.19
234312	MESA ESPACIO DE TRABAJO	1	S/M	S/M	S/M	Pieza	CA	12,046.19
234313	MESA ESPACIO DE TRABAJO	1	S/M	S/M	S/M	Pieza	CA	12,046.19
235937	MAQUINA PARA HACER PALOMITAS DE MAIZ	1	INTERNATIONAL	S/M	S/S	Pieza	CA	16,938.51
238155	MOTOR ELECTRICO	1	S/M	S/M	S/S	Pieza	CA	8,013.47
238156	SIERRA ELECTRICA CIRCULAR	1	DEWALT	DW7470	20183249128330	Pieza	CA	10,402.79
238157	COMPRESOR DE AIRE	1	GLADIATOR	CB100	S/S	Pieza	CA	8,809.99
240427	COMPUTADORA CON MONITOR INTEGRADO	1	ASUS	V2411	S/S	Pieza	CA	15,999.00
241700	UNIDAD EXTERNA DISCO DURO	1	SEAGATE	STBTO	NAB70T6W	Pieza	CA	3,499.00
241939	GRABADOR DIGITAL	1	EL GATO	2GC309901004	CX4411A02270	Pieza	CA	3,259.00
242457	SILLON SOFA DE 3 PLAZAS	1	S/M	S/M	S/S	Pieza	CA	14,744.44
242458	CAFETERA .	1	BEZZERA	DAL1901	S/S	Pieza	CA	81,084.00
242459	SIERRA	1	DEWALT	DW71483	023696	Pieza	CA	5,498.01
242460	BANCO (USOS VARIOS)	1	S/M	S/M	S/S	Pieza	CA	4,499.09
242461	BANCO (USOS VARIOS)	1	S/M	S/M	S/S	Pieza	CA	4,499.09
242462	BANCO (USOS VARIOS)	1	S/M	S/M	S/S	Pieza	CA	4,499.09
242463	BANCO (USOS VARIOS)	1	S/M	S/M	S/S	Pieza	CA	4,499.09
242464	BANCO (USOS VARIOS)	1	S/M	S/M	S/S	Pieza	CA	4,499.09
242465	BANCO (USOS VARIOS)	1	S/M	S/M	S/S	Pieza	CA	4,499.09
242466	SILLON .	1	S/M	S/M	S/S	Pieza	CA	4,499.09
242467	SILLON .	1	S/M	S/M	S/S	Pieza	CA	4,499.09
242468	SILLON .	1	S/M	S/M	S/S	Pieza	CA	4,499.09
242469	SILLON .	1	S/M	S/M	S/S	Pieza	CA	4,499.09
242470	SILLON .	1	S/M	S/M	S/S	Pieza	CA	4,499.09
242471	SILLON .	1	S/M	S/M	S/S	Pieza	CA	4,499.09
242472	SILLON .	1	S/M	S/M	S/S	Pieza	CA	4,499.09
242473	SILLON .	1	S/M	S/M	S/S	Pieza	CA	9,199.09
243005	CAMPANA EXTRACCION PARA COCINA .	1	MASTER CHEFF	S/M	S/S	Pieza	CA	9,199.09
243006	ESTUFA DE GAS	1	MASTER CHEFF	MCH4QPFE	S/S	Pieza	CA	27,779.68
243007	MESA DE SERVICIO	1	MASTER CHEFF	S/M	S/S	Pieza	CA	18,949.76
243008	BARRA AUTOSERVICIO REFRIGERADA	1	MASTER CHEFF	MSF8301	S/S	Pieza	CA	7,308.00
243009	CONGELADOR TIPO PALETERA	1	MASTER CHEFF	MBF8001GR	S/S	Pieza	CA	23,197.68
243010	REFRIGERADOR .	1	MASTER CHEFF	MBF8004GR	S/S	Pieza	CA	43,664.02
243011	LICUADORA INDUSTRIAL	1	MASTER CHEFF	1108C	S/S	Pieza	CA	33,176.00
243012	REFRIGERADOR .	1	OSTERIZER	CTD5	S/S	Pieza	CA	14,929.20
243013	FREGADERO	1	MASTER CHEFF	S/M	S/S	Pieza	CA	9,795.62
243014	PARRILLA ELECTRICA	1	MIGSA	EM1	S/S	Pieza	CA	14,964.00
243628	CIRCUITO CERRADO DE TELEVISION .	1	CPD	RLCAVR1008	180905-2083411	Pieza	CA	7,250.00
243631	COMPUTADORA .	1	HP	G422	8CC0452B76	Pieza	CA	40,600.00
243663	VIDEO PROYECTOR .	1	CHRISTIE	CP4325RBG	464633015	Pieza	CA	20,856.80
246440	SILLON EJECUTIVO	1	S/M	S/M	S/S	Pieza	CA	800,000.00
246441	ASPIRADORA .	1	KARCHER	PUZZI 10/1	202901	Pieza	CA	10,000.00
246442	PANTALLA LED	1	SAMSUNG	UN50AU7000FXZX	QBV73CVT103679M	Pieza	CA	32,712.00
246443	PANTALLA LED	1	SAMSUNG	UN50AU7000FXZX	QBV73CVT103678R	Pieza	CA	14,152.00
246444	SILLON .	1	S/M	S/M	S/S	Pieza	CA	14,152.00
246445	PROCESADOR DE VIDEO	1	DOLBY	CP650	9712	Pieza	CA	16,871.50
248654	APARATO TELEFONICO CELULAR	1	SAMSUNG	GALAXY	352589403977388	Pieza	CA	61,828.00
S/N	RADIOS DE COMUNICACION	1	BAOFENG	UHF	S/N	Pieza	CA	8,999.00
248677	MULTIFUNCIONAL A COLOR	1	CANNON	S/M	13803292541	Pieza	CA	3,238.20
250530 Y 31	UPS NO BREAK Y SUPRESOR DE PICOS	1	INDUSTRONIC	S/M	S/S	Pieza	CA	4,799.00
250529	MAQUINA PALOMERA	1	INTERNACIONAL	PM-15	260620230001	Pieza	CA	33,274.71
250533	SUBWOOFER	1	S/N	S/N	S/N	Pieza	CA	21,457.80
250532	VENTILADOR ENFRIADOR DE AIRE PORTATIL	1	MYTEK	60LT	S/N	Pieza	CA	9,900.00
250534	LAPTOP HP ZBOOK	1	HP	ZBOOK	17G3HZ76G	Pieza	CA	7,499.00
250537	EQUIPO DE COMPUTO .	1	LENOVO	THIKSTATION C30	C30LSX5	Pieza	CA	12,180.00
250538	LAPTOP HP ZBOOK	1	HP	ZBOOK	15UG6HZ78	Pieza	CA	16,820.00
250535 Y 36	BOCINAS	2	JLB	BAFLE	EON715	Pieza	CA	13,340.00
En trámite	HORNO DE MICROONDAS	1	LG	HORNO	1.5 MS1598CIR	Pieza	CA	29,880.00
En trámite	PANTALLA	1	SAMSUNG	CRYSTAL UHD 4K	UHD 4K	Pieza	CA	3,272.59
En trámite	PROYECTOR	1	UHD	52ALV		Pieza	CA	8,182.99
En trámite	MEZCLADORA	1	BEHRINGER	X12004 USB	CON EFECTOS	Pieza	CA	31,320.00
En trámite	SOLDADOR INVERSOR	1	160A	AXT-160TBV	AXT-160TBV	Pieza	CA	5,550.00
								4,597.00


ARACELI MORENO BARBOSA  
DIRECTORA DEL ÁREA ADMINISTRATIVA

Relación de Bienes Inmuebles  
Al 30 de junio de 2024

Clave Catastral	Descripción del Bien Inmueble	Ubicación	Valor
028-0001-02-015-001-000	(Cine-Teatro) Cineteca Alameda	Avenida Universidad No. 575 Colonia Centro CP 78000 San Luis Potosí S.L.P.	\$17,412,762.35

  
ALDO JAVIER PATLÁN RODRÍGUEZ  
DIRECTOR GENERAL DE LA CINETECA ALAMEDA

  
ARACELI MORENO BARBOSA  
DIRECTORA DEL ÁREA ADMINISTRATIVA

  
MA. BERTHA ALICIA PALOMO SANTILLÁN  
CONTABILIDAD Y FINANZAS

**Relación de Cuentas Bancarias Productivas Específicas**  
del 1 de enero de 2023 al 30 de junio de 2024

Fondos, Programa, Convenios	Datos de la Cuenta Bancaria		
	Institución Bancaria	Núm. De Cuenta Bancaria	Tipo
Ingresos Propios, Subsidio Gastos de Operación.	BANORTE, SA	064376-5205	Productiva

*Nota: Solo información de cuentas bancarias del ejercicio fiscal correspondiente.*

\_\_\_\_\_  
Aldo Javier Patlán Rodríguez  
Director General




\_\_\_\_\_  
Araceli Moreno Barbosa  
Directora del Área Administrativa


\_\_\_\_\_  
Ma Bertha Alicia Palomo Santillán  
Contabilidad y Finanzas




**Relación de Esquemas Bursátiles y Coberturas Financieras  
del 1 de enero de 2024 al 30 de junio de 2024.**

Fondos, Programas, Convenios	Datos del Esquema Bursátil		
	Institución Bancaria y/o Bursátil	Cuenta Núm.	Tipo
<b>N / A</b>			
<b>NO APLICA</b>			

  
Aldo Javier Patlán Rodríguez  
Director General

  
Ma. Bertha Alicia Palomo Santillán  
Contabilidad y Finanzas

  
Araceli Moreno Barbosa  
Directora del Área Administrativa

Concepto (c)	2024 (d)	31 de diciembre de 2023 (e)	Concepto (c)	2024 (d)	31 de diciembre de 2023 (e)
<b>ACTIVO</b>			<b>PASIVO</b>		
<b>Activo Circulante</b>			<b>Pasivo Circulante</b>		
a. Efectivo y Equivalentes (a=a1+a2+a3+a4+a5+a6+a7)	150,193	55,425	a. Cuentas por Pagar a Corto Plazo (a=a1+a2+a3+a4+a5+a6+a7+a8+a9)	3,347	31,365
a1) Efectivo	10,000	0	a1) Servicios Personales por Pagar a Corto Plazo	0	0
a2) Bancos/Tesorería	140,193	55,425	a2) Proveedores por Pagar a Corto Plazo	0	29,512
a3) Bancos/Dependencias y Otros	0	0	a3) Contratistas por Obras Públicas por Pagar a Corto Plazo	0	0
a4) Inversiones Temporales (Hasta 3 meses)	0	0	a4) Participaciones y Aportaciones por Pagar a Corto Plazo	0	0
a5) Fondos con Afectación Específica	0	0	a5) Transferencias Otorgadas por Pagar a Corto Plazo	0	0
a6) Depósitos de Fondos de Terceros en Garantía y/o Administración	0	0	a6) Intereses, Comisiones y Otros Gastos de la Deuda Pública por Pagar a Corto Plazo	0	0
a7) Otros Efectivos y Equivalentes	0	0	a7) Retenciones y Contribuciones por Pagar a Corto Plazo	3,347	1,853
b. Derechos a Recibir Efectivo o Equivalentes (b=b1+b2+b3+b4+b5+b6+b7)	55,812	13,022	a8) Devoluciones de la Ley de Ingresos por Pagar a Corto Plazo	0	0
b1) Inversiones Financieras de Corto Plazo	0	0	a9) Otras Cuentas por Pagar a Corto Plazo	0	0
b2) Cuentas por Cobrar a Corto Plazo	13,022	13,022	b. Documentos por Pagar a Corto Plazo (b=b1+b2+b3)	0	0
b3) Deudores Diversos por Cobrar a Corto Plazo	42,790	0	b1) Documentos Comerciales por Pagar a Corto Plazo	0	0
b4) Ingresos por Recuperar a Corto Plazo	0	0	b2) Documentos con Contratistas por Obras Públicas por Pagar a Corto Plazo	0	0
b5) Deudores por Anticipos de la Tesorería a Corto Plazo	0	0	b3) Otros Documentos por Pagar a Corto Plazo	0	0
b6) Préstamos Otorgados a Corto Plazo	0	0	c. Porción a Corto Plazo de la Deuda Pública a Largo Plazo (c=c1+c2)	0	0
b7) Otros Derechos a Recibir Efectivo o Equivalentes a Corto Plazo	0	0	c1) Porción a Corto Plazo de la Deuda Pública	0	0
c. Derechos a Recibir Bienes o Servicios (c=c1+c2+c3+c4+c5)	0	0	c2) Porción a Corto Plazo de Arrendamiento Financiero	0	0
c1) Anticipo a Proveedores por Adquisición de Bienes y Prestación de Servicios a Corto Plazo	0	0	d. Títulos y Valores a Corto Plazo	0	0
c2) Anticipo a Proveedores por Adquisición de Bienes Inmuebles y Muebles a Corto Plazo	0	0	e. Pasivos Diferidos a Corto Plazo (e=e1+e2+e3)	0	0
c3) Anticipo a Proveedores por Adquisición de Bienes Intangibles a Corto Plazo	0	0	e1) Ingresos Cobrados por Adelantado a Corto Plazo	0	0
c4) Anticipo a Contratistas por Obras Públicas a Corto Plazo	0	0	e2) Intereses Cobrados por Adelantado a Corto Plazo	0	0
c5) Otros Derechos a Recibir Bienes o Servicios a Corto Plazo	0	0	e3) Otros Pasivos Diferidos a Corto Plazo	0	0
d. Inventarios (d=d1+d2+d3+d4+d5)	0	0	f. Fondos y Bienes de Terceros en Garantía y/o Administración a Corto Plazo (f=f1+f2+f3+f4+f5+f6)	0	0
d1) Inventario de Mercancías para Venta	0	0	f1) Fondos en Garantía a Corto Plazo	0	0
d2) Inventario de Mercancías Terminadas	0	0	f2) Fondos en Administración a Corto Plazo	0	0
d3) Inventario de Mercancías en Proceso de Elaboración	0	0	f3) Fondos Contingentes a Corto Plazo	0	0
d4) Inventario de Materias Primas, Materiales y Suministros para Producción	0	0	f4) Fondos de Fideicomisos, Mandatos y Contratos Análogos a Corto Plazo	0	0
d5) Bienes en Tránsito	0	0	f5) Otros Fondos de Terceros en Garantía y/o Administración a Corto Plazo	0	0
e. Almacenes	0	0	f6) Valores y Bienes en Garantía a Corto Plazo	0	0
f. Estimación por Pérdida o Deterioro de Activos Circulantes (f=f1+f2)	0	0	g. Provisiones a Corto Plazo (g=g1+g2+g3)	0	0
f1) Estimaciones para Cuentas Incobrables por Derechos a Recibir Efectivo o Equivalentes	0	0	g1) Provisión para Demandas y Juicios a Corto Plazo	0	0
f2) Estimación por Deterioro de Inventarios	0	0	g2) Provisión para Contingencias a Corto Plazo	0	0
g. Otros Activos Circulantes (g=g1+g2+g3+g4)	0	0	g3) Otras Provisiones a Corto Plazo	0	0
g1) Valores en Garantía	0	0	h. Otros Pasivos a Corto Plazo (h=h1+h2+h3)	0	0
g2) Bienes en Garantía (excluye depósitos de fondos)	0	0	h1) Ingresos por Clasificar	0	0
g3) Bienes Derivados de Embargos, Decomisos, Aseguramientos y Dación en Pago	0	0	h2) Recaudación por Participar	0	0
g4) Adquisición con Fondos de Terceros	0	0	h3) Otros Pasivos Circulantes	0	0
<b>IA. Total de Activos Circulantes (IA = a + b + c + d + e + f + g)</b>	<b>206,004</b>	<b>68,447</b>	<b>IA. Total de Pasivos Circulantes (IIA = a + b + c + d + e + f + g + h)</b>	<b>3,347</b>	<b>31,365</b>
<b>Activo No Circulante</b>			<b>Pasivo No Circulante</b>		
a. Inversiones Financieras a Largo Plazo	0	0	a. Cuentas por Pagar a Largo Plazo	0	0
b. Derechos a Recibir Efectivo o Equivalentes a Largo Plazo	0	0	b. Documentos por Pagar a Largo Plazo	0	0
c. Bienes Inmuebles, Infraestructura y Construcciones en Proceso	0	0	c. Deuda Pública a Largo Plazo	0	0
d. Bienes Muebles	1,971,205	1,918,282	d. Pasivos Diferidos a Largo Plazo	0	0
e. Activos Intangibles	270,842	270,842	e. Fondos y Bienes de Terceros en Garantía y/o en Administración a Largo Plazo	0	0
f. Depreciación, Deterioro y Amortización Acumulada de Bienes	0	0	f. Provisiones a Largo Plazo	0	0
g. Activos Diferidos	0	0	<b>IIB. Total de Pasivos No Circulantes (IIB = a + b + c + d + e + f)</b>	<b>0</b>	<b>0</b>
h. Estimación por Pérdida o Deterioro de Activos no Circulantes	0	0	<b>II. Total del Pasivo (II = IIA + IIB)</b>	<b>3,347</b>	<b>31,365</b>
i. Otros Activos no Circulantes	0	0	<b>HACIENDA PÚBLICA/PATRIMONIO</b>		
<b>IB. Total de Activos No Circulantes (IB = a + b + c + d + e + f + g + h + i)</b>	<b>2,242,046</b>	<b>2,189,124</b>	<b>IIIA. Hacienda Pública/Patrimonio Contribuido (IIIA = a + b + c)</b>	<b>101,026</b>	<b>101,026</b>
<b>I. Total del Activo (I = IA + IB)</b>	<b>2,448,051</b>	<b>2,257,570</b>	a. Aportaciones	101,026	101,026
			b. Donaciones de Capital	0	0
			c. Actualización de la Hacienda Pública/Patrimonio	0	0
			<b>IIIB. Hacienda Pública/Patrimonio Generado (IIIB = a + b + c + d + e)</b>	<b>2,343,678</b>	<b>2,125,180</b>
			a. Resultados del Ejercicio (Ahorro/ Desahorro)	218,498	-59,410
			b. Resultados de Ejercicios Anteriores	2,125,180	2,184,590
			c. Revalúos	0	0
			d. Reservas	0	0
			e. Rectificaciones de Resultados de Ejercicios Anteriores	0	0
			<b>IIIC. Exceso o Insuficiencia en la Actualización de la Hacienda Pública/Patrimonio (IIIC=a+b)</b>	<b>0</b>	<b>0</b>
			a. Resultado por Posición Monetaria	0	0
			b. Resultado por Tenencia de Activos no Monetarios	0	0
			<b>III. Total Hacienda Pública/Patrimonio (III = IIIA + IIIB + IIIC)</b>	<b>2,444,704</b>	<b>2,226,206</b>
			<b>IV. Total del Pasivo y Hacienda Pública/Patrimonio (IV = II + III)</b>	<b>2,448,051</b>	<b>2,257,570</b>

ALDO JAVIER PATLÁN RODRÍGUEZ  
 DIRECTOR GENERAL

ARACELI MORENO BARBOSA  
 DIRECTORA DEL ÁREA ADMINISTRATIVA

MA. BERTHA ALICIA PALOMO SANTILLÁN  
 CONTABILIDAD Y FINANZAS

CINETECA ALAMEDA (a)							
Informe Analítico de la Deuda Pública y Otros Pasivos - LDF							
Del 1 de Enero al 30 de Junio de 2024 (b)							
(PESOS)							
Denominación de la Deuda Pública y Otros Pasivos (c)	Saldo al 31 de diciembre de 2023 (d)	Disposiciones del Periodo (e)	Amortizaciones del Periodo (f)	Revaluaciones, Reclasificaciones y Otros Ajustes (g)	Saldo Final del Periodo (h) h=d+e-f+g	Pago de Intereses del Periodo (i)	Pago de Comisiones y demás costos asociados durante el Periodo (j)
1. Deuda Pública (1=A+B)	0	0	0	0	0	0	0
A. Corto Plazo (A=a1+a2+a3)	0	0	0	0	0	0	0
a1) Instituciones de Crédito	0	0	0	0	0	0	0
a2) Títulos y Valores	0	0	0	0	0	0	0
a3) Arrendamientos Financieros	0	0	0	0	0	0	0
B. Largo Plazo (B=b1+b2+b3)	0	0	0	0	0	0	0
b1) Instituciones de Crédito	0	0	0	0	0	0	0
b2) Títulos y Valores	0	0	0	0	0	0	0
b3) Arrendamientos Financieros	0	0	0	0	0	0	0
2. Otros Pasivos	31,365	0	0	0	3,347	0	0
3. Total de la Deuda Pública y Otros Pasivos	31,365	0	0	0	3,347	0	0
4. Deuda Contingente 1 (informativo)	0	0	0	0	0	0	0
A. Deuda Contingente 1	0	0	0	0	0	0	0
B. Deuda Contingente 2	0	0	0	0	0	0	0
C. Deuda Contingente XX	0	0	0	0	0	0	0
5. Valor de Instrumentos Bono Cupón Cero 2 (Informativo)	0	0	0	0	0	0	0
A. Instrumento Bono Cupón Cero 1	0	0	0	0	0	0	0
B. Instrumento Bono Cupón Cero 2	0	0	0	0	0	0	0
C. Instrumento Bono Cupón Cero XX	0	0	0	0	0	0	0

1. Se refiere a cualquier Financiamiento sin fuente o garantía de pago definida, que sea asumida de manera solidaria o subsidiaria por las Entidades Federativas con sus Municipios, organismos descentralizados y empresas de participación estatal mayoritaria y fideicomisos, locales o municipales, y por los Municipios con sus respectivos organismos descentralizados y empresas de participación municipal mayoritaria.

2. Se refiere al valor del Bono Cupón Cero que respalda el pago de los créditos asociados al mismo (Activo).

Obligaciones a Corto Plazo (k)	Monto Contratado (l)	Plazo Pactado (m)	Tasa de Interés (n)	Comisiones y Costos Relacionados (o)	Tasa Efectiva (p)
6. Obligaciones a Corto Plazo (Informativo)	0	0	0	0	0
A. Crédito 1	0	0	0	0	0
B. Crédito 2	0	0	0	0	0
C. Crédito XX	0	0	0	0	0

ALDO JAVIER PATLÁN RODRÍGUEZ  
DIRECTOR GENERAL

ARACELI MORENO BARBOSA  
DIRECTORA DEL AREA ADMINISTRATIVA

MA BERTHA ALICIA PALOMO SANTILLAN  
CONTABILIDAD Y FINANZAS

(PESOS)

Denominación de las Obligaciones Diferentes de Financiamiento (c)	Fecha del Contrato (d)	Fecha de inicio de operación del proyecto (e)	Fecha de vencimiento (f)	Monto de la inversión pactado (g)	Plazo pactado (h)	Monto promedio mensual del pago de la contraprestación (i)	Monto promedio mensual del pago de la contraprestación correspondiente al pago de inversión (j)	Monto pagado de la inversión al XX de XXXX de 20XX (k)	Monto pagado de la inversión actualizado al XX de XXXX de 20XX (l)	Saldo pendiente por pagar de la inversión al XX de XXXX de 20XX (m = g - l)
<b>A. Asociaciones Público Privadas (APP's) (A=a+b+c+d)</b>	0	0	0	0	0	0	0	0	0	0
a) APP 1										0
b) APP 2										0
c) APP 3										0
d) APP XX										0
<b>B. Otros Instrumentos (B=a+b+c+d)</b>	0	0	0	0	0	0	0	0	0	0
a) Otro Instrumento 1										0
b) Otro Instrumento 2										0
c) Otro Instrumento 3										0
d) Otro Instrumento XX										0
<b>C. Total de Obligaciones Diferentes de Financiamiento (C=A+B)</b>	0	0	0	0	0	0	0	0	0	0

ALDO JAVIER PATLÁN RODRÍGUEZ  
DIRECTOR GENERAL

ARACELI MORENO BARBOSA  
DIRECTORA DEL AREA ADMINISTRATIVA

MA. BERTHA ALICIA PALOMO SANTILLÁN  
CONTABILIDAD Y FINANZAS

Concepto (c)	Estimado/ Aprobado (d)	Devengado	Recaudado/ Pagado
<b>A. Ingresos Totales (A = A1+A2+A3)</b>			
A1. Ingresos de Libre Disposición	1,624,000	1,656,517	1,656,517
A2. Transferencias Federales Etiquetadas	1,624,000	1,656,517	1,656,517
A3. Financiamiento Neto	0	0	0
<b>B. Egresos Presupuestarios<sup>1</sup> (B = B1+B2)</b>			
B1. Gasto No Etiquetado (sin incluir Amortización de la Deuda Pública)	4,856,736	3,515,664	3,515,664
B2. Gasto Etiquetado (sin incluir Amortización de la Deuda Pública)	4,856,736	3,515,664	3,515,664
<b>C. Remanentes del Ejercicio Anterior (C = C1 + C2)</b>			
C1. Remanentes de Ingresos de Libre Disposición aplicados en el periodo	0	0	0
C2. Remanentes de Transferencias Federales Etiquetadas aplicados en el periodo			
<b>I. Balance Presupuestario (I = A - B + C)</b>	-3,232,736	-1,859,147	-1,859,147
<b>II. Balance Presupuestario sin Financiamiento Neto (II = I - A3)</b>	-3,232,736	-1,859,147	-1,859,147
<b>III. Balance Presupuestario sin Financiamiento Neto y sin Remanentes del Ejercicio Anterior (III = II - C)</b>	-3,232,736	-1,859,147	-1,859,147

Concepto	Aprobado	Devengado	Pagado
<b>E. Intereses, Comisiones y Gastos de la Deuda (E = E1+E2)</b>			
E1. Intereses, Comisiones y Gastos de la Deuda con Gasto No Etiquetado	0	0	0
E2. Intereses, Comisiones y Gastos de la Deuda con Gasto Etiquetado			
<b>IV. Balance Primario (IV = III + E)</b>	-3,232,736	-1,859,147	-1,859,147

Concepto	Estimado/ Aprobado	Devengado	Recaudado/ Pagado
<b>F. Financiamiento (F = F1 + F2)</b>			
F1. Financiamiento con Fuente de Pago de Ingresos de Libre Disposición	0	0	0
F2. Financiamiento con Fuente de Pago de Transferencias Federales Etiquetadas			
<b>G. Amortización de la Deuda (G = G1 + G2)</b>			
G1. Amortización de la Deuda Pública con Gasto No Etiquetado	0	0	0
G2. Amortización de la Deuda Pública con Gasto Etiquetado			
<b>A3. Financiamiento Neto (A3 = F - G)</b>	0	0	0

Concepto	Estimado/ Aprobado	Devengado	Recaudado/ Pagado
<b>A1. Ingresos de Libre Disposición</b>	1,624,000	1,656,517	1,656,517
<b>A3.1 Financiamiento Neto con Fuente de Pago de Ingresos de Libre Disposición (A3.1 = F1 - G1)</b>	0	0	0
F1. Financiamiento con Fuente de Pago de Ingresos de Libre Disposición	0	0	0
G1. Amortización de la Deuda Pública con Gasto No Etiquetado	0	0	0
<b>B1. Gasto No Etiquetado (sin incluir Amortización de la Deuda Pública)</b>	4,856,736	3,515,664	3,515,664
<b>C1. Remanentes de Ingresos de Libre Disposición aplicados en el periodo</b>		0	0
<b>V. Balance Presupuestario de Recursos Disponibles (V = A1 + A3.1 - B1 + C1)</b>	-3,232,736	-1,859,147	-1,859,147
<b>VI. Balance Presupuestario de Recursos Disponibles sin Financiamiento Neto (VI = V - A3.1)</b>	-3,232,736	-1,859,147	-1,859,147



Concepto	Estimado/ Aprobado	Devengado	Recaudado/ Pagado
A2. Transferencias Federales Etiquetadas	0	0	0
A3.2 Financiamiento Neto con Fuente de Pago de Transferencias Federales Etiquetadas (A3.2 = F2 - G2)	0	0	0
F2. Financiamiento con Fuente de Pago de Transferencias Federales Etiquetadas	0	0	0
G2. Amortización de la Deuda Pública con Gasto Etiquetado	0	0	0
B2. Gasto Etiquetado (sin incluir Amortización de la Deuda Pública)	0	0	0
C2. Remanentes de Transferencias Federales Etiquetadas aplicados en el periodo	0	0	0
VII. Balance Presupuestario de Recursos Etiquetados (VII = A2 + A3.2 - B2 + C2)	0	0	0
VIII. Balance Presupuestario de Recursos Etiquetados sin Financiamiento Neto (VIII = VII - A3.2)	0	0	0

ALDO JAVIER PATLÁN RODRÍGUEZ  
DIRECTOR GENERAL

ARACELI MORENO BARBOSA  
DIRECTORA DEL AREA ADMINISTRATIVA

MA. BERTHA ALICIA PALOMO SANTILLÁN  
CONTABILIDAD Y FINANZAS

Concepto (c)	Ingreso					Diferencia (e)
	Estimado (d)	Ampliaciones/ (Reducciones)	Modificado	Devengado	Recaudado	
<b>Ingresos de Libre Disposición</b>						
A. Impuestos			0			0
B. Cuotas y Aportaciones de Seguridad Social			0			0
C. Contribuciones de Mejoras			0			0
D. Derechos			0			0
E. Productos			0			0
F. Aprovechamientos	1,624,000	32,517	1,656,517	1,656,517	1,656,517	32,517
G. Ingresos por Ventas de Bienes y Prestación Servicios			0			0
H. Participaciones			0			0
(H=h1+h2+h3+h4+h5+h6+h7+h8+h9+h10+h11)	0	0	0	0	0	0
h1) Fondo General de Participaciones			0		0	0
h2) Fondo de Fomento Municipal			0		0	0
h3) Fondo de Fiscalización y Recaudación			0		0	0
h4) Fondo de Compensación			0		0	0
h5) Fondo de Extracción de Hidrocarburos			0		0	0
h6) Impuesto Especial Sobre Producción y Servicios			0		0	0
h7) 0.136% de la Recaudación Federal Participable			0		0	0
h8) 3.17% Sobre Extracción de Petróleo			0		0	0
h9) Gasolinas y Diésel			0		0	0
h10) Fondo del Impuesto Sobre la Renta			0		0	0
h11) Fondo de Estabilización de los Ingresos de las Entidades Federativas			0		0	0
I. Incentivos Derivados de la Colaboración Fiscal (I=i1+i2+i3+i4+i5)	0	0	0	0	0	0
i1) Tenencia o Uso de Vehículos			0	0	0	0
i2) Fondo de Compensación ISAN			0		0	0
i3) Impuesto Sobre Automóviles Nuevos			0		0	0
i4) Fondo de Compensación de Repecos-Intermedios			0		0	0
i5) Otros Incentivos Económicos			0		0	0
J. Transferencias y Asignaciones			0		0	0
K. Convenios	0	0	0	0	0	0
k1) Otros Convenios y Subsidios			0	0	0	0
L. Otros Ingresos de Libre Disposición (L=l1+l2)	0	0	0	0	0	0
l1) Participaciones en Ingresos Locales			0	0	0	0
l2) Otros Ingresos de Libre Disposición			0		0	0
<b>I. Total de Ingresos de Libre Disposición (I=A+B+C+D+E+F+G+H+I+J+K+L)</b>	<b>1,624,000</b>	<b>32,517</b>	<b>1,656,517</b>	<b>1,656,517</b>	<b>1,656,517</b>	<b>32,517</b>
<b>Ingresos Excedentes de Ingresos de Libre Disposición</b>						
<b>Transferencias Federales Etiquetadas</b>						
A. Aportaciones (A=a1+a2+a3+a4+a5+a6+a7+a8)	0	0	0	0	0	0
a1) Fondo de Aportaciones para la Nómina Educativa y Gasto Operativo			0		0	0
a2) Fondo de Aportaciones para los Servicios de Salud			0		0	0
a3) Fondo de Aportaciones para la Infraestructura Social			0		0	0
a4) Fondo de Aportaciones para el Fortalecimiento de los Municipios y de las Demarcaciones Territoriales del Distrito Federal			0		0	0
a5) Fondo de Aportaciones Múltiples			0		0	0
a6) Fondo de Aportaciones para la Educación Tecnológica y de Adultos			0		0	0
a7) Fondo de Aportaciones para la Seguridad Pública de los Estados y del Distrito Federal			0		0	0
a8) Fondo de Aportaciones para el Fortalecimiento de las Entidades Federativas			0		0	0
B. Convenios (B=b1+b2+b3+b4)	0	0	0	0	0	0
b1) Convenios de Protección Social en Salud			0	0	0	0
b2) Convenios de Descentralización			0		0	0
b3) Convenios de Reasignación			0		0	0
b4) Otros Convenios y Subsidios			0		0	0
C. Fondos Distintos de Aportaciones (C=c1+c2)	0	0	0	0	0	0
c1) Fondo para Entidades Federativas y Municipios Productores de Hidrocarburos			0	0	0	0
c2) Fondo Minero			0		0	0
D. Transferencias, Asignaciones, Subsidios y Subvenciones, y Pensiones y Jubilaciones			0		0	0
E. Otras Transferencias Federales Etiquetadas			0		0	0

Concepto (c)	Ingreso					Diferencia (e)
	Estimado (d)	Ampliaciones/ (Reducciones)	Modificado	Devengado	Recaudado	
II. Total de Transferencias Federales Etiquetadas (II = A + B + C + D + E)	0	0	0	0	0	0
III. Ingresos Derivados de Financiamientos (III = A)	0	0	0	0	0	0
A. Ingresos Derivados de Financiamientos			0	0	0	0
IV. Total de Ingresos (IV = I + II + III)	1,624,000	32,517	1,656,517	1,656,517	1,656,517	32,517
<b>Datos Informativos</b>						
1. Ingresos Derivados de Financiamientos con Fuente de Pago de Ingresos de Libre Disposición			0			0
2. Ingresos Derivados de Financiamientos con Fuente de Pago de Transferencias Federales Etiquetadas			0			0
3. Ingresos Derivados de Financiamientos (3 = 1 + 2)	0	0	0	0	0	0

ALDO JAVIER PATLÁN RODRIGUEZ  
 DIRECTOR GENERAL

ARACELI MORENO BARBOSA  
 DIRECTORA DEL AREA ADMINISTRATIVA

MA. BERTHA ALICIA PALOMO SANTILLÁN  
 CONTABILIDAD Y FINANZAS

Concepto (c)	Egresos					Subejercicio (e)
	Aprobado (d)	Ampliaciones/ (Reducciones)	Modificado	Devengado	Pagado	
<b>I. Gasto No Etiquetado (I=A+B+C+D+E+F+G+H+I)</b>	<b>4,856,736</b>	<b>41,577</b>	<b>4,898,313</b>	<b>3,515,664</b>	<b>3,515,664</b>	
<b>A. Servicios Personales (A=a1+a2+a3+a4+a5+a6+a7)</b>	<b>3,074,012</b>	<b>0</b>	<b>3,074,012</b>	<b>2,024,535</b>	<b>2,024,535</b>	<b>1,382,649</b>
a1) Remuneraciones al Personal de Carácter Permanente	3,074,012	0	3,074,012	2,024,535	2,024,535	1,049,478
a2) Remuneraciones al Personal de Carácter Transitorio						
a3) Remuneraciones Adicionales y Especiales						
a4) Seguridad Social						
a5) Otras Prestaciones Sociales y Económicas						
a6) Previsiones						
a7) Pago de Estímulos a Servidores Públicos						
<b>B. Materiales y Suministros (B=b1+b2+b3+b4+b5+b6+b7+b8+b9)</b>	<b>672,924</b>	<b>61,588</b>	<b>734,512</b>	<b>655,004</b>	<b>655,004</b>	<b>79,508</b>
b1) Materiales de Administración, Emisión de Documentos y Artículos Oficiales	132,924	-47,184	85,740	50,488	50,488	35,252
b2) Alimentos y Utensilios	42,000	3,500	45,500	41,036	41,036	4,464
b3) Materias Primas y Materiales de Producción y Comercialización	360,000	89,961	449,961	430,908	430,908	19,053
b4) Materiales y Artículos de Construcción y de Reparación	66,000	13,391	79,391	74,617	74,617	4,774
b5) Productos Químicos, Farmacéuticos y de Laboratorio						
b6) Combustibles, Lubricantes y Aditivos						
b7) Vestuario, Blancos, Frendas de Protección y Artículos Deportivos	36,000	-3,000	33,000	24,171	24,171	8,829
b8) Materiales y Suministros Para Seguridad	0	2,057	2,057	2,055	2,055	2
b9) Herramientas, Refacciones y Accesorios Menores	36,000	2,863	38,863	31,729	31,729	7,134
<b>C. Servicios Generales (C=c1+c2+c3+c4+c5+c6+c7+c8+c9)</b>	<b>1,109,800</b>	<b>-72,934</b>	<b>1,036,866</b>	<b>783,203</b>	<b>783,203</b>	<b>253,664</b>
c1) Servicios Básicos	93,840	35,021	128,861	82,014	82,014	46,846
c2) Servicios de Arrendamiento	221,760	57,816	279,576	265,507	265,507	14,069
c3) Servicios Profesionales, Científicos, Técnicos y Otros Servicios	385,800	-117,668	268,132	265,425	265,425	2,707
c4) Servicios Financieros, Bancarios y Comerciales	30,000	-7,488	22,512	7,241	7,241	15,271
c5) Servicios de Instalación, Reparación, Mantenimiento y Conservación	114,400	-5,264	109,136	59,434	59,434	49,702
c6) Servicios de Comunicación Social y Publicidad	60,000	-349	59,651	17,535	17,535	42,116
c7) Servicios de Traslado y Viáticos	36,000	-19,094	16,906	7,307	7,307	9,599
c8) Servicios Oficiales	168,000	-16,297	151,703	78,350	78,350	73,353
c9) Otros Servicios Generales	0	389	389	389	389	0
<b>D. Transferencias, Asignaciones, Subsidios y Otras Ayudas (D=d1+d2+d3+d4+d5+d6+d7+d8+d9)</b>	<b>0</b>	<b>0</b>	<b>0</b>	<b>0</b>	<b>0</b>	<b>0</b>
d1) Transferencias Internas y Asignaciones al Sector Público						
d2) Transferencias al Resto del Sector Público						
d3) Subsidios y Subvenciones						
d4) Ayudas Sociales						
d5) Pensiones y Jubilaciones						
d6) Transferencias a Fideicomisos, Mandatos y Otros Análogos						
d7) Transferencias a la Seguridad Social						
d8) Donativos						
d9) Transferencias al Exterior						
<b>E. Bienes Muebles, Inmuebles e Intangibles (E=e1+e2+e3+e4+e5+e6+e7+e8+e9)</b>	<b>0</b>	<b>52,923</b>	<b>52,923</b>	<b>52,923</b>	<b>52,923</b>	<b>0</b>
e1) Mobiliario y Equipo de Administración	0	3,273	3,273	3,273	3,273	0
e2) Mobiliario y Equipo Educativo y Recreativo	0	39,503	39,503	39,503	39,503	0
e3) Equipo e Instrumental Médico y de Laboratorio						
e4) Vehículos y Equipo de Transporte						
e5) Equipo de Defensa y Seguridad						
e6) Maquinaria, Otros Equipos y Herramientas	0	10,147	10,147	10,147	10,147	0
e7) Activos Biológicos						
e8) Bienes Inmuebles						
e9) Activos Intangibles						
<b>F. Inversión Pública (F=f1+f2+f3)</b>	<b>0</b>	<b>0</b>	<b>0</b>	<b>0</b>	<b>0</b>	<b>0</b>
f1) Obra Pública en Bienes de Dominio Público						
f2) Obra Pública en Bienes Propios						
f3) Proyectos Productivos y Acciones de Fomento						
<b>G. Inversiones Financieras y Otras Provisiones (G=g1+g2+g3+g4+g5+g6+g7)</b>	<b>0</b>	<b>0</b>	<b>0</b>	<b>0</b>	<b>0</b>	<b>0</b>
g1) Inversiones Para el Fomento de Actividades Productivas						
g2) Acciones y Participaciones de Capital						
g3) Compra de Títulos y Valores						
g4) Concesión de Préstamos						
g5) Inversiones en Fideicomisos, Mandatos y Otros Análogos						
Fideicomiso de Desastres Naturales (Informativo)						
g6) Otras Inversiones Financieras						
g7) Provisiones para Contingencias y Otras Erogaciones Especiales						
<b>H. Participaciones y Aportaciones (H=h1+h2+h3)</b>	<b>0</b>	<b>0</b>	<b>0</b>	<b>0</b>	<b>0</b>	<b>0</b>
h1) Participaciones						
h2) Aportaciones						
h3) Convenios						
<b>I. Deuda Pública (I=i1+i2+i3+i4+i5+i6+i7)</b>	<b>0</b>	<b>0</b>	<b>0</b>	<b>0</b>	<b>0</b>	<b>0</b>
i1) Amortización de la Deuda Pública						
i2) Intereses de la Deuda Pública						
i3) Comisiones de la Deuda Pública						
i4) Gastos de la Deuda Pública						
i5) Costo por Coberturas						
i6) Apoyos Financieros						
i7) Adeudos de Ejercicios Fiscales Anteriores (ADEFAS)						

Concepto (c)	Egresos					Subejercicio (e)
	Aprobado (d)	Ampliaciones/ (Reducciones)	Modificado	Devengado	Pagado	
II. Gasto Etiquetado (II=A+B+C+D+E+F+G+H+I)	0	0	0	0	0	0
A. Servicios Personales (A=a1+a2+a3+a4+a5+a6+a7)	0	0	0	0	0	0
a1) Remuneraciones al Personal de Carácter Permanente	0	0	0	0	0	0
a2) Remuneraciones al Personal de Carácter Transitorio	0	0	0	0	0	0
a3) Remuneraciones Adicionales y Especiales	0	0	0	0	0	0
a4) Seguridad Social	0	0	0	0	0	0
a5) Otras Prestaciones Sociales y Económicas	0	0	0	0	0	0
a6) Previsiones	0	0	0	0	0	0
a7) Pago de Estímulos a Servidores Públicos	0	0	0	0	0	0
B. Materiales y Suministros (B=b1+b2+b3+b4+b5+b6+b7+b8+b9)	0	0	0	0	0	0
b1) Materiales de Administración, Emisión de Documentos y Artículos Oficiales	0	0	0	0	0	0
b2) Alimentos y Utensilios	0	0	0	0	0	0
b3) Materias Primas y Materiales de Producción y Comercialización	0	0	0	0	0	0
b4) Materiales y Artículos de Construcción y de Reparación	0	0	0	0	0	0
b5) Productos Químicos, Farmacéuticos y de Laboratorio	0	0	0	0	0	0
b6) Combustibles, Lubricantes y Aditivos	0	0	0	0	0	0
b7) Vestuario, Blancos, Prendas de Protección y Artículos Deportivos	0	0	0	0	0	0
b8) Materiales y Suministros Para Seguridad	0	0	0	0	0	0
b9) Herramientas, Refacciones y Accesorios Menores	0	0	0	0	0	0
C. Servicios Generales (C=c1+c2+c3+c4+c5+c6+c7+c8+c9)	0	0	0	0	0	0
c1) Servicios Básicos	0	0	0	0	0	0
c2) Servicios de Arrendamiento	0	0	0	0	0	0
c3) Servicios Profesionales, Científicos, Técnicos y Otros Servicios	0	0	0	0	0	0
c4) Servicios Financieros, Bancarios y Comerciales	0	0	0	0	0	0
c5) Servicios de Instalación, Reparación, Mantenimiento y Conservación	0	0	0	0	0	0
c6) Servicios de Comunicación Social y Publicidad	0	0	0	0	0	0
c7) Servicios de Traslado y Viáticos	0	0	0	0	0	0
c8) Servicios Oficiales	0	0	0	0	0	0
c9) Otros Servicios Generales	0	0	0	0	0	0
D. Transferencias, Asignaciones, Subsidios y Otras Ayudas (D=d1+d2+d3+d4+d5+d6+d7+d8+d9)	0	0	0	0	0	0
d1) Transferencias Internas y Asignaciones al Sector Público	0	0	0	0	0	0
d2) Transferencias al Resto del Sector Público	0	0	0	0	0	0
d3) Subsidios y Subvenciones	0	0	0	0	0	0
d4) Ayudas Sociales	0	0	0	0	0	0
d5) Pensiones y Jubilaciones	0	0	0	0	0	0
d6) Transferencias a Fideicomisos, Mandatos y Otros Análogos	0	0	0	0	0	0
d7) Transferencias a la Seguridad Social	0	0	0	0	0	0
d8) Donativos	0	0	0	0	0	0
d9) Transferencias al Exterior	0	0	0	0	0	0
E. Bienes Muebles, Inmuebles e Intangibles (E=e1+e2+e3+e4+e5+e6+e7+e8+e9)	0	0	0	0	0	0
e1) Mobiliario y Equipo de Administración	0	0	0	0	0	0
e2) Mobiliario y Equipo Educativo y Recreativo	0	0	0	0	0	0
e3) Equipo e Instrumental Médico y de Laboratorio	0	0	0	0	0	0
e4) Vehículos y Equipo de Transporte	0	0	0	0	0	0
e5) Equipo de Defensa y Seguridad	0	0	0	0	0	0
e6) Maquinaria, Otros Equipos y Herramientas	0	0	0	0	0	0
e7) Activos Biológicos	0	0	0	0	0	0
e8) Bienes Inmuebles	0	0	0	0	0	0
e9) Activos Intangibles	0	0	0	0	0	0
F. Inversión Pública (F=f1+f2+f3)	0	0	0	0	0	0
f1) Obra Pública en Bienes de Dominio Público	0	0	0	0	0	0
f2) Obra Pública en Bienes Propios	0	0	0	0	0	0
f3) Proyectos Productivos y Acciones de Fomento	0	0	0	0	0	0
G. Inversiones Financieras y Otras Provisiones (G=g1+g2+g3+g4+g5+g6+g7)	0	0	0	0	0	0
g1) Inversiones Para el Fomento de Actividades Productivas	0	0	0	0	0	0
g2) Acciones y Participaciones de Capital	0	0	0	0	0	0
g3) Compra de Títulos y Valores	0	0	0	0	0	0
g4) Concesión de Préstamos	0	0	0	0	0	0
g5) Inversiones en Fideicomisos, Mandatos y Otros Análogos	0	0	0	0	0	0
Fideicomiso de Desastres Naturales (Informativo)	0	0	0	0	0	0
g6) Otras Inversiones Financieras	0	0	0	0	0	0
g7) Provisiones para Contingencias y Otras Erogaciones Especiales	0	0	0	0	0	0
H. Participaciones y Aportaciones (H=h1+h2+h3)	0	0	0	0	0	0
h1) Participaciones	0	0	0	0	0	0
h2) Aportaciones	0	0	0	0	0	0
h3) Convenios	0	0	0	0	0	0
I. Deuda Pública (I=i1+i2+i3+i4+i5+i6+i7)	0	0	0	0	0	0
i1) Amortización de la Deuda Pública	0	0	0	0	0	0
i2) Intereses de la Deuda Pública	0	0	0	0	0	0
i3) Comisiones de la Deuda Pública	0	0	0	0	0	0
i4) Gastos de la Deuda Pública	0	0	0	0	0	0
i5) Costo por Coberturas	0	0	0	0	0	0
i6) Apoyos Financieros	0	0	0	0	0	0
i7) Adeudos de Ejercicios Fiscales Anteriores (ADEFAS)	0	0	0	0	0	0
III. Total de Egresos (III = I + II)	4,856,736	41,577	4,898,313	3,515,664	3,615,664	1,382,649

ALDO JAVIER PATLAN RODRIGUEZ  
 DIRECTOR GENERAL


ARACELI MORENO BARBOSA  
 DIRECTORA DEL AREA ADMINISTRATIVA


MA. BERTHA ALICIA PALOMO SANTILLAN  
 CONTABILIDAD Y FINANZAS




CINETECA ALAMEDA (a)  
Estado Analítico del Ejercicio del Presupuesto de Egresos Detallado - LDF  
Clasificación Administrativa  
Del 1 de Enero al 30 de Junio de 2024 (b)  
(PESOS)

Concepto (c)	Egresos					Subejercicio (e)
	Aprobado (d)	Ampliaciones/ (Reducciones)	Modificado	Devengado	Pagado	
I. Gasto No Etiquetado (I=A+B+C+D+E+F+G+H) CINETECA ALAMEDA	4,856,736 4,856,736	41,577 41,577	4,898,313 4,898,313	3,515,664 3,515,664	3,515,664 3,515,664	1,382,649 1,382,649 0
II. Gasto Etiquetado (II=A+B+C+D+E+F+G+H) CINETECA ALAMEDA	0 0	0 0	0 0	0 0	0 0	0 0
III. Total de Egresos (III = I + II)	4,856,736	41,577	4,898,313	3,515,664	3,515,664	1,382,649

  
ALDO JAVIER PATLÁN RORIGUEZ  
DIRECTOR GENERAL

  
ARACELI MORENO BARBOSA  
DIRECTORA DEL AREA ADMINISTRATIVA

  
MA. BERTHA ALICIA PALOMO SANTILLÁN  
CONTABILIDAD Y FINANZAS

Concepto (c)	Egresos					Subejercicio (e)
	Aprobado (d)	Ampliaciones/ (Reducciones)	Modificado	Devengado	Pagado	
<b>I. Gasto No Etiquetado (I=A+B+C+D)</b>						
<b>A. Gobierno (A=a1+a2+a3+a4+a5+a6+a7+a8)</b>	4,856,736	41,577	4,898,313	3,515,664	3,515,664	1,382,649
a1) Legislación	0	0	0	0	0	0
a2) Justicia			0			0
a3) Coordinación de la Política de Gobierno			0			0
a4) Relaciones Exteriores			0			0
a5) Asuntos Financieros y Hacendarios			0			0
a6) Seguridad Nacional			0			0
a7) Asuntos de Orden Público y de Seguridad Interior			0			0
a8) Otros Servicios Generales			0			0
<b>B. Desarrollo Social (B=b1+b2+b3+b4+b5+b6+b7)</b>	4,856,736	41,577	4,898,313	3,515,664	3,515,664	1,382,649
b1) Protección Ambiental			0			0
b2) Vivienda y Servicios a la Comunidad			0			0
b3) Salud			0			0
b4) Recreación, Cultura y Otras Manifestaciones Sociales	4,856,736	41,577	4,898,313	3,515,664	3,515,664	1,382,649
b5) Educación			0			0
b6) Protección Social			0			0
b7) Otros Asuntos Sociales			0			0
<b>C. Desarrollo Económico (C=c1+c2+c3+c4+c5+c6+c7+c8+c9)</b>	0	0	0	0	0	0
c1) Asuntos Económicos, Comerciales y Laborales en General			0			0
c2) Agropecuaria, Silvicultura, Pesca y Caza			0			0
c3) Combustibles y Energía			0			0
c4) Minería, Manufacturas y Construcción			0			0
c5) Transporte			0			0
c6) Comunicaciones			0			0
c7) Turismo			0			0
c8) Ciencia, Tecnología e Innovación			0			0
c9) Otras Industrias y Otros Asuntos Económicos			0			0
<b>D. Otras No Clasificadas en Funciones Anteriores (D=d1+d2+d3+d4)</b>	0	0	0	0	0	0
d1) Transacciones de la Deuda Pública / Costo Financiero de la Deuda			0			0
d2) Transferencias, Participaciones y Aportaciones Entre Diferentes Niveles y Ordenes de Gobierno			0			0
d3) Saneamiento del Sistema Financiero			0			0
d4) Adeudos de Ejercicios Fiscales Anteriores			0			0
<b>II. Gasto Etiquetado (II=A+B+C+D)</b>	0	0	0	0	0	0
<b>A. Gobierno (A=a1+a2+a3+a4+a5+a6+a7+a8)</b>	0	0	0	0	0	0
a1) Legislación			0			0
a2) Justicia			0			0
a3) Coordinación de la Política de Gobierno			0			0
a4) Relaciones Exteriores			0			0
a5) Asuntos Financieros y Hacendarios			0			0
a6) Seguridad Nacional			0			0
a7) Asuntos de Orden Público y de Seguridad Interior			0			0
a8) Otros Servicios Generales			0			0
<b>B. Desarrollo Social (B=b1+b2+b3+b4+b5+b6+b7)</b>	0	0	0	0	0	0
b1) Protección Ambiental			0			0
b2) Vivienda y Servicios a la Comunidad			0			0
b3) Salud			0			0
b4) Recreación, Cultura y Otras Manifestaciones Sociales			0			0
b5) Educación			0			0
b6) Protección Social			0			0
b7) Otros Asuntos Sociales			0			0
<b>C. Desarrollo Económico (C=c1+c2+c3+c4+c5+c6+c7+c8+c9)</b>	0	0	0	0	0	0
c1) Asuntos Económicos, Comerciales y Laborales en General			0			0
c2) Agropecuaria, Silvicultura, Pesca y Caza			0			0
c3) Combustibles y Energía			0			0
c4) Minería, Manufacturas y Construcción			0			0
c5) Transporte			0			0
c6) Comunicaciones			0			0
c7) Turismo			0			0
c8) Ciencia, Tecnología e Innovación			0			0
c9) Otras Industrias y Otros Asuntos Económicos			0			0



CINETECA ALAMEDA (a)  
Estado Analítico del Ejercicio del Presupuesto de Egresos Detallado - LDF  
Clasificación Funcional (Finalidad y Función)  
Del 1 de Enero al 30 de Junio de 2024 (b)  
(PESOS)

Concepto (c)	Egresos					Subejercicio (e)
	Aprobado (d)	Ampliaciones/ (Reducciones)	Modificado	Devengado	Pagado	
D. Otras No Clasificadas en Funciones Anteriores (D=d1+d2+d3+d4)	0	0	0	0	0	0
d1) Transacciones de la Deuda Publica / Costo Financiero de la Deuda			0			0
d2) Transferencias, Participaciones y Aportaciones Entre Diferentes Niveles y Ordenes de Gobierno			0			0
d3) Saneamiento del Sistema Financiero			0			0
d4) Adeudos de Ejercicios Fiscales Anteriores			0			0
III. Total de Egresos (III = I + II)	4,856,736	41,577	4,898,313	3,515,664	3,515,664	1,382,649

ALDO JAVIER PATLÁN RODRÍGUEZ  
DIRECTOR GENERAL

ARACELI MORENO BARBOSA  
DIRECTORA DEL AREA ADMINISTRATIVA

MA. BERTHA ALICIA PALOMO SANTILLAN  
CONTABILIDAD Y FINANZAS



Concepto (c)	Egresos					Subejercicio (e)
	Aprobado (d)	Ampliaciones/ (Reducciones)	Modificado	Devengado	Pagado	
<b>I. Gasto No Etiquetado (I=A+B+C+D+E+F)</b>	<b>3,074,012</b>	<b>0</b>	<b>3,074,012</b>	<b>2,024,535</b>	<b>2,024,535</b>	<b>1,049,478</b>
A. Personal Administrativo y de Servicio Público	3,074,012	0	3,074,012	2,024,535	2,024,535	1,049,478
B. Magisterio						
C. Servicios de Salud (C=c1+c2)						
c1) Personal Administrativo	0	0	0	0	0	0
c2) Personal Médico, Paramédico y afin						
D. Seguridad Pública						
E. Gastos asociados a la implementación de nuevas leyes federales o reformas a las mismas (E = e1 + e2)	0	0	0	0	0	0
e1) Nombre del Programa o Ley 1						
e2) Nombre del Programa o Ley 2						
F. Sentencias laborales definitivas						
<b>II. Gasto Etiquetado (II=A+B+C+D+E+F)</b>	<b>0</b>	<b>0</b>	<b>0</b>	<b>0</b>	<b>0</b>	<b>0</b>
A. Personal Administrativo y de Servicio Público						
B. Magisterio						
C. Servicios de Salud (C=c1+c2)						
c1) Personal Administrativo	0	0	0	0	0	0
c2) Personal Médico, Paramédico y afin						
D. Seguridad Pública						
E. Gastos asociados a la implementación de nuevas leyes federales o reformas a las mismas (E = e1 + e2)	0	0	0	0	0	0
e1) Nombre del Programa o Ley 1						
e2) Nombre del Programa o Ley 2						
F. Sentencias laborales definitivas						
<b>III. Total del Gasto en Servicios Personales (III= I + II)</b>	<b>3,074,012</b>	<b>0</b>	<b>3,074,012</b>	<b>2,024,535</b>	<b>2,024,535</b>	<b>1,049,478</b>

ALDO JAVIER PATLÁN RODRIGUEZ  
DIRECTOR GENERAL.


ARACELI MORENO BARBOSA  
DIRECTORA DEL AREA ADMINISTRATIVA

MA. BERTHA ALICIA PALOMO SANTILLAN  
CONTABILIDAD Y FINANZAS

Concepto (b)	2019 (c)	2020 (c)	2021 (c)	2022 (c)	2023 (c)	2024 (d)
<b>1. Ingresos de Libre Disposición (1=A+B+C+D+E+F+G+H+I+J+K+L)</b>	<b>4,369,468</b>	<b>8,508,333</b>	<b>7,567,862</b>	<b>6,834,942</b>	<b>7,872,698</b>	<b>3,681,052</b>
A. Impuestos	0	0	0	0	0	0
B. Cuotas y Aportaciones de Seguridad Social	0	0	0	0	0	0
C. Contribuciones de Mejoras	0	0	0	0	0	0
D. Derechos	1,173,142	0	0	0	0	0
E. Productos	1,600,716	856,930	1,060,693	2,352,402	3,264,989	1,656,517
F. Aprovechamientos	0	0	0	0	0	0
G. Ingresos por Venta de Bienes y Prestación de Servicios	0	0	0	0	0	0
H. Participaciones	0	0	0	0	0	0
I. Incentivos Derivados de la Colaboración Fiscal	0	0	0	0	0	0
J. Transferencias y Asignaciones	1,595,610	5,669,637	5,707,169	4,482,540	4,607,709	2,024,535
K. Convenios	0	1,981,766	800,000	0	0	0
L. Otros Ingresos de Libre Disposición	0	0	0	0	0	0
<b>2. Transferencias Federales Etiquetadas (2=A+B+C+D+E)</b>	<b>0</b>	<b>0</b>	<b>0</b>	<b>0</b>	<b>0</b>	<b>0</b>
A. Aportaciones	0	0	0	0	0	0
B. Convenios	0	0	0	0	0	0
C. Fondos Distintos de Aportaciones	0	0	0	0	0	0
D. Transferencias, Asignaciones, Subsidios y Subvenciones, y Pensiones y Jubilaciones	0	0	0	0	0	0
E. Otras Transferencias Federales Etiquetadas	0	0	0	0	0	0
<b>3. Ingresos Derivados de Financiamientos (3=A)</b>	<b>0</b>	<b>0</b>	<b>0</b>	<b>0</b>	<b>0</b>	<b>0</b>
A. Ingresos Derivados de Financiamientos	0	0	0	0	0	0
<b>4. Total de Resultados de Ingresos (4=1+2+3)</b>	<b>4,369,468</b>	<b>8,508,333</b>	<b>7,567,862</b>	<b>6,834,942</b>	<b>7,872,698</b>	<b>3,681,052</b>
<b>Datos Informativos</b>						
1. Ingresos Derivados de Financiamientos con Fuente de Pago de Recursos de Libre Disposición	0	0	0	0	0	0
2. Ingresos derivados de Financiamientos con Fuente de Pago de Transferencias Federales Etiquetadas	0	0	0	0	0	0
3. Ingresos Derivados de Financiamiento (3 = 1 + 2)	0	0	0	0	0	0

  
**ALDO JAVIER PATLÁN RODRÍGUEZ**  
 DIRECTOR GENERAL

  
**ARACELI MORENO BARBOSA**  
 DIRECTORA DEL AREA ADMINISTRATIVA

  
**MA. BERTHA ALICIA PALOMO SANTILLÁN**  
 CONTABILIDAD Y FINANZAS



CINETECA ALAMEDA (a)  
Resultados de Egresos - LDF  
(PESOS)

Concepto (b)	2019 (c)	2020 (c)	2021 (c)	2022 (c)	2023 (c)	2024 (d)
<b>1. Gasto No Etiquetado (1=A+B+C+D+E+F+G+H+I)</b>	<b>4,264,638</b>	<b>8,431,193</b>	<b>7,317,026</b>	<b>6,783,333</b>	<b>8,094,088</b>	<b>3,515,664</b>
A. Servicios Personales	1,436,887	5,526,774	5,590,534	4,384,190	4,479,165	2,024,535
B. Materiales y Suministros	568,448	226,078	44,115	1,057,642	1,368,727	655,004
C. Servicios Generales	2,191,830	2,186,833	799,691	1,253,613	2,084,808	783,203
D. Transferencias, Asignaciones, Subsidios y Otras Ayudas	0	0	0	0	0	0
E. Bienes Muebles, Inmuebles e Intangibles	67,473	491,508	82,686	87,888	161,388	52,923
F. Inversión Pública	0	0	800,000	0	0	0
G. Inversiones Financieras y Otras Provisiones	0	0	0	0	0	0
H. Participaciones y Aportaciones	0	0	0	0	0	0
I. Deuda Pública	0	0	0	0	0	0
<b>2. Gasto Etiquetado (2=A+B+C+D+E+F+G+H+I)</b>	<b>0</b>	<b>0</b>	<b>0</b>	<b>0</b>	<b>0</b>	<b>0</b>
A. Servicios Personales	0	0	0	0	0	0
B. Materiales y Suministros	0	0	0	0	0	0
C. Servicios Generales	0	0	0	0	0	0
D. Transferencias, Asignaciones, Subsidios y Otras Ayudas	0	0	0	0	0	0
E. Bienes Muebles, Inmuebles e Intangibles	0	0	0	0	0	0
F. Inversión Pública	0	0	0	0	0	0
G. Inversiones Financieras y Otras Provisiones	0	0	0	0	0	0
H. Participaciones y Aportaciones	0	0	0	0	0	0
I. Deuda Pública	0	0	0	0	0	0
<b>3. Total del Resultado de Egresos (3=1+2)</b>	<b>4,264,638</b>	<b>8,431,193</b>	<b>7,317,026</b>	<b>6,783,333</b>	<b>8,094,088</b>	<b>3,515,664</b>

ALDO JAVIER PATLAN RODRIGUEZ  
DIRECTOR GENERAL

ARACELI MORENO BARBOSA  
DIRECTORA DEL AREA ADMINISTRATIVA


MA, BERTHA ALICIA PALOMO SANTILLAN  
CONTABILIDAD Y FINANZAS


**CINETECA ALAMEDA (a)**  
Informe sobre Estudios Actuariales - LDF



CINETECA ALAMEDA	Pensiones y jubilaciones	Salud	Riesgos de trabajo	Invalidez y vida	Otras prestaciones sociales
<p><b>Tipo de Sistema</b> Prestación laboral o Fondo general para trabajadores del estado o municipio Beneficio definido, Contribución definida o Mixto</p> <p><b>Población afiliada</b> Activos Edad máxima Edad mínima Edad promedio Pensionados y Jubilados Edad máxima Edad mínima Edad promedio Beneficiarios Promedio de años de servicio (trabajadores activos) Aportación individual al plan de pensión como % del salario Aportación del ente público al plan de pensión como % del salario Crecimiento esperado de los pensionados y jubilados (como %) Crecimiento esperado de los activos (como %) Edad de Jubilación o Pensión Esperanza de vida</p> <p><b>Ingresos del Fondo</b> Ingresos Anuales al Fondo de Pensiones</p> <p><b>Nómina anual</b> Activos Pensionados y Jubilados Beneficiarios de Pensionados y Jubilados</p> <p><b>Monto mensual por pensión</b> Máximo Mínimo Promedio</p> <p><b>Monto de la reserva</b></p> <p><b>Valor presente de las obligaciones</b> Pensiones y Jubilaciones en curso de pago Generación actual Generaciones futuras</p> <p><b>Valor presente de las contribuciones asociadas a los sueldos futuros de cotización X%</b> Generación actual Generaciones futuras</p> <p><b>Valor presente de aportaciones futuras</b> Generación actual Generaciones futuras Otros Ingresos</p> <p><b>Déficit/superávit actuarial</b> Generación actual Generaciones futuras</p> <p><b>Periodo de suficiencia</b> Año de descapitalización Tasa de rendimiento</p> <p><b>Estudio actuarial</b> Año de elaboración del estudio actuarial Empresa que elaboró el estudio actuarial</p>					

ALDO JAVIER PATLAN RODRIGUEZ  
DIRECTOR GENERAL

  
ARACELI MORENO BARBOSA  
DIRECTORA DEL AREA ADMINISTRATIVA

  
MA. BERTHA ALICIA PALOMO SANTILLÁN  
CONTABILIDAD Y FINANZAS