



AÑO CVII, TOMO II, SAN LUIS POTOSÍ, S.L.P.  
JUEVES 26 DE DICIEMBRE DE 2024  
EDICIÓN EXTRAORDINARIA  
PUBLICACIÓN ELECTRÓNICA  
362 PÁGINAS



# PLAN DE **San Luis**

## PERIÓDICO OFICIAL DEL ESTADO

Las leyes y demás disposiciones son de observancia obligatoria por el sólo hecho de publicarse en este Periódico.

“2024, Año del Bicentenario del Congreso Constituyente del Estado de San Luis Potosí”


### ÍNDICE:

Autoridad emisora:

Poder Legislativo del Estado

Título:

**DECRETO 0037.-** Presupuesto de Egresos del Estado, para el ejercicio fiscal 2025.



**POTOSÍ**  
PARA LOS POTOSINOS  
GOBIERNO DEL ESTADO 2021-2027

Publicación a cargo de:  
**SECRETARÍA GENERAL DE GOBIERNO**  
por conducto de la  
Dirección del Periódico Oficial del Estado  
Directora:  
**MIREYA CANTÚ SALAIS**

**MADERO No. 476**  
ZONA CENTRO, C.P. 78000  
SAN LUIS POTOSÍ, S.L.P.

VERSIÓN ELECTRÓNICA GRATUITA



<b>PODER/DEPENDENCIA</b>	
CASA CUNA MARGARITA MAZA DE JUÁREZ	27,652,779
INSTITUTO TEMAZCALLI, PREVENCIÓN Y REHABILITACION	25,628,571
SISTEMA DE FINANCIAMIENTO PARA EL DESARROLLO DEL ESTADO DE SAN LUIS POTOSÍ	51,572,630
INSTITUTO POTOSINO DE BELLAS ARTES	27,219,401
MUSEO DEL VIRREINATO	5,039,562
INSTITUTO ESTATAL DE EDUCACIÓN PARA ADULTOS	106,209,448
COLEGIO DE EDUCACIÓN PROFESIONAL TÉCNICA DEL ESTADO DE SAN LUIS POTOSÍ	164,815,280
INSTITUTO TECNOLÓGICO SUPERIOR DE EBANO	23,922,035
INSTITUTO DE CAPACITACIÓN PARA EL TRABAJO DEL ESTADO DE SAN LUIS POTOSÍ	85,991,664
INSTITUTO TECNOLÓGICO DE TAMAZUNCHALE	55,088,110
UNIVERSIDAD TECNOLÓGICA	120,133,268
CENTRO CULTURAL REAL DE CATORCE	1,739,550
MUSEO DEL FERROCARRIL	5,294,293
MUSEO DE ARTE CONTEMPORÁNEO	3,195,308
MUSEO LABERINTO DE LAS CIENCIAS Y LAS ARTES	23,679,712
CENTRO DE LAS ARTES DE SAN LUIS POTOSÍ	30,609,367
MUSEO FRANCISCO COSSÍO	12,901,369
MUSEO FEDERICO SILVA, ESCULTURA CONTEMPORÁNEA	4,861,819
CINETECA ALAMEDA	4,953,236
MUSEO NACIONAL DE LA MASCARA	5,635,136
COLEGIO DE ESTUDIOS CIENTÍFICOS Y TECNOLÓGICOS (CECYTE)	310,470,929
INSTITUTO TECNOLÓGICO SUPERIOR DE RIOVERDE	51,786,872
UNIVERSIDAD POLITECNICA DE SAN LUIS POTOSI	135,245,123
COLEGIO DE SAN LUIS	142,660,279
INSTITUTO TECNOLÓGICO SUPERIOR DE SAN LUIS POTOSÍ	67,770,972
<b>PARTICIPACIÓN A MUNICIPIOS</b>	<b>11,620,279,096</b>
PARTICIPACIÓN A MUNICIPIOS	11,620,279,096
<b>FONDOS</b>	<b>958,111,834</b>
FONDO DE FORTALECIMIENTO FINANCIERO DEL ESTADO	958,111,834
<b>ORGANISMOS AUTÓNOMOS</b>	<b>4,909,759,191</b>
CONSEJO ESTATAL ELECTORAL Y DE PARTICIPACIÓN CIUDADANA	244,785,562
COMISIÓN ESTATAL DE DERECHOS HUMANOS	47,445,193
UNIVERSIDAD AUTÓNOMA DE SAN LUIS POTOSI	2,805,399,492
INSTITUTO DE FISCALIZACIÓN SUPERIOR DEL ESTADO	300,000,000
COMISIÓN ESTATAL DE GARANTÍA DE ACCESO A LA INFORMACIÓN PÚBLICA	25,060,259
TRIBUNAL ELECTORAL DEL ESTADO	31,000,000
FISCALÍA GENERAL DEL ESTADO	1,400,000,000
TRIBUNAL ESTATAL DE JUSTICIA ADMINISTRATIVA DE SAN LUIS POTOSÍ	56,068,685



DEPENDENCIA O INSTITUCIÓN RESPONSABLE	PROGRAMA PRESUPUESTARIO (Pp)	MONTO
0557. Museo Federico Silva, Escultura Contemporánea	Pp01.34 Arte y Cultura M. Federico Silva	4,861,819
0558. Cineteca Alameda	Pp01.35 Arte y Cultura Cineteca	4,953,236
0559. Museo Nacional de la Mascara	Pp01.36 Arte y Cultura M. Máscara	5,635,136
0450. Instituto de Televisión Pública de San Luis Potosí XHLS Canal 9	Pp01.40 Televisión Pública Canal 9	6,189,996
0419. Instituto Potosino de Cultura Física y Deporte	Pp.01.41 Fomento y Desarrollo del Deporte	200,024,561
0407. Sistema para el Desarrollo Integral de la Familia del Estado de San Luis Potosí	Pp01.43 Asistencia Social a Población Vulnerable	1,135,257,408
0417. Consejo Estatal de Población	Pp01.44 Población	13,669,013
0431. Instituto de las Mujeres del Estado de San Luis Potosí	Pp01.45 Mujeres	33,017,454
0437. Instituto Potosino de la Juventud	Pp01.46 Jóvenes	20,477,775
0440. Instituto Estatal de Ciegos	Pp01.47 Atención a Personas con Discapacidad Visual	4,754,555
0512. Centro Estatal de Trasplantes	Pp01.48 Donación y Trasplante de Órganos	5,415,579
0521. Instituto Geriátrico Dr. Nicolás Aguilar	Pp01.49 Asistencia Geriátrica	36,860,614
0522. Centro de Asistencia Social Rosario Castellanos	Pp01.50 Asistencia Integral para Niñas y Adolescentes IRS. Rosario Castellanos	14,028,446
0531. Centro de Asistencia Social Rafael Nieto	Pp01.51 Asistencia Integral para Niños y Adolescentes CAS. Rafael Nieto	20,940,127
0532. Casa Cuna Margarita Maza de Juárez	Pp01.52 Asistencia Integral para Recién Nacidos	27,652,779
0533. Instituto Temazcalli, Prevención y Rehabilitación	Pp01.53 Prevención y Rehabilitación de Personas con Adicciones	25,628,571
0432. Servicios de Salud de San Luis Potosí	Pp01.54 Salud	3,557,579,961
0564. Colegio de San Luis	Pp01.56 Fomento a la Investigación	142,660,279

**NOTAS DE LOS PROGRAMAS PRESUPUESTARIOS:**

<sup>1</sup> Vinculación de los Objetivos de Desarrollo Sostenible en San Luis Potosí, Agenda 2030. Subcomité Técnico - Consejo Estatal de Población.

<sup>2</sup> Cada uno de los indicadores esta respaldado con su Ficha de Indicador.

- Las dependencias y entidades podrán realizar ajuste a sus indicadores de acuerdo al desarrollo de sus actividades antes del 1er reporte trimestral de 2025 conforme al numeral 5.5 establecido en el "Mecanismo para el Seguimiento de los Indicadores" definido por el grupo de trabajo integrado por la Secretaría de Finanzas y la Contraloría General del Estado. <https://slp.gob.mx/finanzas/Paginas/Documentos-para-el-Seguimiento-de-Indicadores.aspx>.

<sup>3</sup> Indicadores que dan seguimiento a la política transversal del Estado en los temas de igualdad entre mujeres y hombres, pueblos y comunidades indígenas, niñas, niños y adolescentes, personas con discapacidad y personas Adultas Mayores.



<b>PODER/DEPENDENCIA/CAPÍTULO DE GASTO</b>	
MUSEO FRANCISCO COSSÍO	12,901,369
TRANSFERENCIAS, ASIGNACIONES, SUBSIDIOS Y OTRAS AYUDAS	12,901,369
MUSEO FEDERICO SILVA, ESCULTURA CONTEMPORÁNEA	4,861,819
TRANSFERENCIAS, ASIGNACIONES, SUBSIDIOS Y OTRAS AYUDAS	4,861,819
<b>CINETECA ALAMEDA</b>	<b>4,953,236</b>
TRANSFERENCIAS, ASIGNACIONES, SUBSIDIOS Y OTRAS AYUDAS	4,953,236
MUSEO NACIONAL DE LA MÁSCARA	5,635,136
TRANSFERENCIAS, ASIGNACIONES, SUBSIDIOS Y OTRAS AYUDAS	5,635,136
COLEGIO DE ESTUDIOS CIENTÍFICOS Y TECNOLÓGICOS (GECYTE)	310,470,929
TRANSFERENCIAS, ASIGNACIONES, SUBSIDIOS Y OTRAS AYUDAS	310,470,929
INSTITUTO TECNOLÓGICO SUPERIOR DE RIOVERDE	51,786,872
TRANSFERENCIAS, ASIGNACIONES, SUBSIDIOS Y OTRAS AYUDAS	51,786,872
UNIVERSIDAD POLITÉCNICA DE SAN LUIS POTOSÍ	135,245,123
TRANSFERENCIAS, ASIGNACIONES, SUBSIDIOS Y OTRAS AYUDAS	135,245,123
COLEGIO DE SAN LUIS	142,660,279
TRANSFERENCIAS, ASIGNACIONES, SUBSIDIOS Y OTRAS AYUDAS	142,660,279
INSTITUTO TECNOLÓGICO SUPERIOR DE SAN LUIS POTOSÍ	67,770,972
TRANSFERENCIAS, ASIGNACIONES, SUBSIDIOS Y OTRAS AYUDAS	67,770,972
<b>PARTICIPACIÓN A MUNICIPIOS</b>	<b>11,620,279,096</b>
PARTICIPACIÓN A MUNICIPIOS	11,620,279,096
PARTICIPACIONES Y APORTACIONES	11,620,279,096
<b>FONDOS</b>	<b>958,111,834</b>
FONDO DE FORTALECIMIENTO FINANCIERO DEL ESTADO	958,111,834
<b>ORGANISMOS AUTÓNOMOS</b>	<b>4,909,759,191</b>
CONSEJO ESTATAL ELECTORAL Y DE PARTICIPACIÓN CIUDADANA	244,785,562
TRANSFERENCIAS, ASIGNACIONES, SUBSIDIOS Y OTRAS AYUDAS	244,785,562
COMISIÓN ESTATAL DE DERECHOS HUMANOS	47,445,193
TRANSFERENCIAS, ASIGNACIONES, SUBSIDIOS Y OTRAS AYUDAS	47,445,193
UNIVERSIDAD AUTÓNOMA DE SAN LUIS POTOSÍ	2,805,399,492
TRANSFERENCIAS, ASIGNACIONES, SUBSIDIOS Y OTRAS AYUDAS	2,805,399,492